

R. P. R.

DOS. Nr. 40005



VOL. Nr. 88

MINISTERUL AFACERILOR INTERNE

Serviciul „C.”

Secția „C.”-Regională

ARHIVA OPERATIVA

DOSAR

Ancheta

Rădulescu

Gheorghe

Data



1532134

P 000148, Vol. 88

Urmează Vol. Nr. 89

P 148/88

I

RĂDULESCU GHEORGHE,
DOSAR N VI

MINISTERUL FINANTELOR
DIRECTIUNEA IMPOZITELOR PE VENITURILE
POPULATIEI

1
REZULTATELE IMPUNE-
RILOR LA AGRICOL PE
1950

N O T A

In urma centralizării rezultatelor impunerilor la agricol pe 1950, situația pe întreaga țară se prezintă astfel :

Numărul gospodăriilor identificate și impuse în 1950 este de 3.062.666, care, față de cele 3.032.656 gospodării impuse în 1949, reprezintă un plus de 30.000 gospodării, adică de 0,9% .Plusul înregistrat este cauzat de înființarea de noi gospodării, ca o consecință a căsătoriilor intervenite în cursul unui an și al deceselor care au dus la împărțirea gospodăriilor părinților între copii.

+
. Impozitul agricol stabilit este de lei 7.901.196.856 care față de cel stabilit pe anul 1949, de...! 6.415.303.071 reprezintă un spor de 23,1%.

Acest spor de impozit pe 1950, provine atât în urma trecerii unor județe dintr'o categorie inferioară în alta superioară, cât și identificării într'o mai mare măsură a tuturor izvoarelor de venituri, în special cele neagricole, care au atras o majorare a venitului și deci implicit a impozitului agricol. Astfel, de unde venitul total impozabil pe 1949 a fost de lei 55.524.241.972, în anul 1950 a ajuns la lei 63.249.377.845, deci o majorare de 14%. Veniturile

agricole s'au majorat dela lei 52.107.164.377 la lei 59.366.559.308, adică cu 13,93%, iar veniturile neagricole, s'au majorat dela lei 3.417.077,195 la lei 3.927.818.537, adică cu 14,90%.

Rezultatul așezării impozitului agricol pe categorii de gospodării este concretizat în situația anexă Nr.1, din care rezultă următoarele :

- Politica de ajutorare a țărănimii sărace, care stă la baza legii impozitului agricol, a fost tradusă astfel în fapt și în anul 1950, prin scutirile de impozit acordate, când un număr de 848.423 gospodării, adică 27,71% din totalul gospodăriilor impuse, au fost scutite de impozit. În comparație cu numărul gospodăriilor scutite în anul 1949, del.079.000, nu au mai fost scutite în anul curent un număr de 231.000 gospodării, adică 21,5% din numărul gospodăriilor scutite în 1949.

- Deasemeni, de politica de ușurare a situației țărănimii sărace (nescutită de impozit) și mijloace a beneficiat prin impozite mai mici decât cele anterioare anului 1949, un număr de 2.149.463 gospodării, adică 70,17% din totalul gospodăriilor impuse.

- Chiaburii, în număr de 64.780, reprezintă 2,12% față de numărul total al gospodăriilor. Deși ca număr reprezintă numai 2,12%, venitul impozabil al acestora este de 9,08% față de venitul total, iar sarcina ce le revine din impozitul total este de 24,64%.

+

- Puterea economică, pe categorii de gospodării este

redată în situația anexă Nr.2 din care rezultă că:

- pentru fiecare gospodărie săracă revine o suprafață de 2,29 ha. teren agricol și 2,1 capete de animale;
- pentru fiecare gospodărie mijlocașă revine 3,97 ha. teren agricol și 5 capete de animale;
- pentru fiecare gospodărie de chiabur, câte 14,18 ha. teren agricol și 10 capete de animale.

+

Sarcina fiscală pe tranșe de gospodării este aceea cuprinsă în situația anexă Nr.3, din examinarea căreia se pot face următoarele observațiuni :

Cel mai mare număr de gospodării au venituri impozabile între 12.000 - 30.000 lei, procentul fiind de 51,48%. Împreună cu procentul gospodăriilor scutite, de 27,71%, rezultă un procent de 79,19% gospodării al căror venit nu depășește suma de 30.000 lei. Cu toate acestea, gospodăriile în cauză nu suportă decât 28,01% din impozitul total.

Gospodăriile cu venituri între 30.000 - 50.000 lei sunt în proporție de 14,29%, suportând 27,61% din impozitul total.

Gospodăriile cu venituri între 50.000 - 100.000 lei sunt în proporție de 4,22% și suportă 17,64% din impozitul total.

Gospodăriile cu venituri peste 100.000 lei, sunt în proporție de 0,18% și suportă 2,10% din impozit, iar

Gospodăriile chiabure sunt în proporție de 2,12% și suportă 24,64% din impozitul total.

+

Venitul mediu pe gospodărie, pentru cele 3.062.666 gospodării, este de 20.666 lei, impozitul pe gospodărie (scutită și nescutită) fiind de 2.579 lei, cu o cotă medie de impozit de 12,48%.

Pentru categoria cu cel mai mare număr de gospodării (tranche 12.000 - 30.000 lei), venitul mediu pe gospodărie este de 17.043 lei, impozitul de 1.404 lei, iar cota de impozit 8,24%.

Pe gospodărie chiabură revine un venit mediu de 88.757 și un impozit de 30.062, cota medie de impozit (inclusiv majorările pentru chiaburi) fiind de 33,86%.

+

Operațiunea de întocmirea listelor de chiaburi a fost, conform art.19 din legea impozitului agricol, o sarcină a Comitetelor Provizorii.

Din examinarea situațiilor cuprinzând rezultatul impunerii gospodăriilor chiaburilor (anexa 1 și 2) se constată că au fost considerate, de către Comitetele Provizorii, drept chiabure, un număr de 64.780 gospodării, adică 2,12%, procent inferior celui din 1949 (2,26%) și cu mult sub procentul de 5,5% al gospodăriilor chiabure, arătat de tov. Gh.Gheorghiu Dej, în raportul făcut la Sedința Plenară a C.C. al P.M.R. din 3 - 5 Martie 1949.

Puterea economică a gospodăriilor chiabure și sarcinile fiscale ce revin acestora sunt:

Venit total impozabil.....	5.749.739.573
adică 9,08% față de venitul total.	
Impozitul anual de plată lei.....	1.947.390.023
sau 24,64% din impozitul total.	

In impozitul de lei 1.947.390.023 se cuprinde și sporul de impozit pentru chiaburi, în sumă de lei 634.267.493, care reprezintă o majorare a impozitului de 48.32%.

Venitul mediu pe gospodărie chiabură este de lei.....	88.757
Impozitul mediu pe gospodăria chiabură este	30.062
Cota medie de impozit.....	33,86%
Teren agricol pe gospodărie este de.....	14,18 ha.
Capete de animale pe gospodărie.....	10

La întocmirea listelor de chiaburi și identificarea acestora, Comitetele Provizorii au avut o lipsă, ținând seama că numeroase alte gospodării, printre care unele cu venituri între 50.000 - 100.000 iar altele cu venituri peste 100.000, nu au fost declarate chiabure, deși puterea lor economică le indică pentru acest lucru, după cum se vede din cele de mai jos :

Gospodăriile cu venituri între 50.000 - 100.000, în număr de 129.248 (4,22%), au o putere economică care constă în medie din 8,92 ha. teren agricol și 8,5 capete de animale;

Gospodăriile cu venituri peste 100.000 lei, în număr de 5.608 (0,18%), au o putere economică superioară mediei pe gospodărie chiabură și anume : 19,63 ha. teren agricol și 9,9 capete de animale.

De această situație Ministerul Finanțelor a sesizat, în chiar timpul impunerilor, Comisia de Stat pentru aplicarea legii Sfaturilor Populare, iar ca urmare a acestei sesizări s'a dat în luna Iulie de Comisiunea de Stat un ordin către Sfaturile Populare de identificarea tuturor chiaburilor. Rezultatele nefiind satisfăcătoare, Ministerul Finanțelor a sesizat pe tov. Teohari Georgescu care a dispus aceleiași Comisii de Stat să întocmească un nou ordin către Sfaturile Populare pentru a identifica chiaburii, verificând toate gospodăriile impuse la venituri mai mari de 50.000 lei.

+

./.

Pentru a vedea care sunt sarcinile diferitelor categorii de țărani, față de venitul impozabil, s'a întocmit situația anexă Nr.5, care cuprinde sarcina fiscală așezată asupra venitului, atât din impozitul agricol cât și din taxele comunale, fără însă a se cuprinde și tariful pentru pășunat pe care îl considerăm ca un preț pentru folosirea pășunilor comunale și nici contribuția în muncă, care se prestează în cea mai mare parte în natură.

Din această situație, rezultă următoarea sarcină pe gospodărie :

Categoria gospodăriei (venit impozabil).	Sarcina asupra venitului fără sprijinul voluntar bănesc	Idem, inclusiv sprijinul voluntar bănesc
- 12.000	3,07%	7,35%
12.000 - 30.000	12,34%	14,10%
30.000 - 50.000	20,86%	22,48%
50.000 - 100.000	28,40%	30,56%
Peste 100.000	35,51%	38,19%
Chiaburi	49,26%	56,05%

Alușcă

MINISTERUL FINANTELOR
DIRECȚIUNEA IMPOZITELOR PE VENITURILE
POPULAȚIEI

-&-

Anexa 1.

C.S.

S I T U A T I A

impunerilor la agricol pe anul 1950 pe categorii de gospodării.

Categorii gospodăriei	Nr. gospodăriilor.		Venit impozabil		Impozit de plată		Cota medie de impozit.	Sarcini pe gospodărie.	
	Cifre	Procent față de total	Cifre	Procent față de total	Cifre	Procent față de total		Venit	Impozit
Sărăci scutiți					-	-	-	7.000	-
Sărăci și mijloc cași impuși.	848.423	27,71%	5.937.955.420	9,38%	5.953.806.827	75,36%	11,53%	24.009	2.765
Chiaburi	2.149.463	70,17%	51.606.682.852	81,54%	1.947.390.023	24,64%	33,86%	88.757	30.062
Chiaburi	64.780	2,12%	5.749.739.573	9,08%					
TOTAL :	3.062.666	100%	63.294.377.845	100%	7.901.196.850	100%	12,48%	20.666	2.579

...ooOoo...

7

=&=
 C.S.

S I T U A T I A

terenurilor agricole si animalelor pe categorii de gospodării

Categoria gospodării.	Nr. total gospodării		Suprafețe terenuri agricole			A n i m a l e .		
	C i f r e	Procent față de	Hectare	Procent față de total	Media pe gosp.	Nr. capete de animale.	Procent față de total.	Media de gosp.
Săraci scutiți	858.423	27,71%	1.943.992,66	17,04%	2,29	1.797.301	13,64%	2,1
Săraci și mijloceși impuși.	2.149.463	70,17%	8.542.343,72	74,91%	3,97	10.731.825	81,47%	5,0
Chiahuri	64.780	2,12%	918.681,71	8,05%	14,18	644.689	4,89%	10,0
TOTAL :	3.062.666	100%	11.405.018,09	100%	3,72	13.173.815	100%	4,3

...ooOoo...

MINISTERUL FINANTELOR
DIRECTIUNEA IMPOZITELOR PE VENITURILE
POPULATIEI.

Anexe 3.-

=&=

C.S.

S I T U A T I A

impunerilor la agricol pe anul 1950 pe transe de venituri.-

Tranșe de venituri.	Nr. total gospodării		Venit impozabil		Impozit de plată		Cota medie de impozit	Sarcini pe gospodărie.	
	Cifre	Procent față de total	C i f r e	Procent față de total.	C i f r e	Procent față de total.		Venit	Impozit
1- 12.000	848.423	27,71%	5.937.955.420	9,38%	-	-	-	7.000	-
12.000 -30.000	1.576.718	51,48%	26.872.977.284	42,46%	2.212.679.139	28,01%	8,24%	16.043	1.404
30.000 -50.000	437.889	14,29%	16.232.887.135	25,65%	2.181.308.024	27,61%	13,43%	37.070	4.981
50.000-100.000	129.248	4,22%	78755.456.150	12,26%	1.393.248.439	17,64%	17,86%	60.004	10.779
Peste 100.000	5.608	0,18%	745.362.283	1,17%	166.571.225	2,10%	22,35%	132.910	29.702
Chiaburi	64.780	2,12%	5.749.739.573	9,08%	1.947.390.023	24,64%	33,86%	88.757	30.062
TOTAL :	3.062.666	100%	63.294.377.845	100%	7.901.196.850	100%	12,48%	20.666	2.579

...00000...

=&=

C.S.

S I T U A T I A

terenurilor agricole si animalelor pe transe de venituri a gospodăriilor.

Categoria gospodăriei.	Nr. total gospodării		Suprafețe terenuri agricole			A n i m a l e		
	Cifre	Procent față de total.	Hectare	Procent față de total.	Media pe gospodăr ha.	Nr. capete de animale.	Procent față de total.	Media pe gospod.
1- 12.000	848.423	27,71%	1.943.992,66	17,04%	2,29	1.797.301	13,64%	2,1
12.000- 30.000	1.576.718	51,48%	4.717.507,44	41,36%	2,99	6.601.039	50,10%	4,2
30.000- 50.000	437.889	14,29%	2.561.680,39	22,46%	5,85	2.970.123	22,54%	6,8
50.000-100.000	129.248	4,22%	1.153.034,15	10,10%	8,92	1.104.683	8,38%	8,5
Peste 100.000	5.608	0,18%	110.121,74	0,96%	19,63	55.980	0,42%	9,9
Chiaburi	64.780	2,12%	918.681,71	8,05%	14,18	644.689	4,89%	10,0
TOTAL :	3.062.666	100%	11.405.018,09	100%	3,72	13.173.815	100%	4,3

...000000...

MINISTERUL FINANTELOR
DIRECTIUNEA IMPOZITULUI PE VENITURI LA
POPULATIEI.

=&=
C.S.

Anexa 5.-

S I T U A T I A

sarcinilor pe gospodării agricole ce revin pe anul
1950. -

Categorია gospodăriilor.	Suprafete și ve- nitul mediu pe gospodărie.		Sarcini ce revin pe gospodărie.-									
			Imp. agricol		Paza în comu- nă și a cîmpu lui.		Vehicule cu tracțiune a nimală.		Sprijin voluntar bănesc.		Total general.	
			Supraf. ha.	Venit lei	Impozit anual.	Proc. față de venit.	Taxa anua lă.	Proc. față de venit.	Taxa anua lă.	Proc. față de venit.	Sprijin voluntar	Proc. față de venit.
1- 12.000	2,29	7.000	-	-	-215	3,07%	-	-	300	4,28%	515	7,35%
12.000- 30.000	2,99	17.043	1.404	8,24%	700	4,10%	-	-	300	1,76%	2.404	14,10%
30.000- 50.000	5,85	37.070	4.981	13,43%	2255	6,08%	500	1,35%	598	1,62%	8.334	22,48%
50.000-100.000	8,92	60.004	10.779	17,95%	5014	8,36%	1.250	2,09%	1.293	2,16%	18.336	30,56%
Pesteleo.000	19,63	132.910	29.702	22,35%	16241	12,22%	1.250	0,94%	3.564	2,68%	50.757	38,19%
Chiaburi	14,18	88.757	30.062	33,86%	12426	14,00%	12250	1,40%	6.012	6,79%	49.750	56,05%

MINISTERUL COMERTULUI INTERIOR

Cabinetul Tov. Ministru V. MALINSCHI

L o c o

Ca urmare adresei Dvs., Nr. 51.733/951, cu privire la definirea mărfurilor din resurse locale vă comunicăm următoarele:

Definirea acestor produse trebuie dată ținându-se seama numai dacă vânzarea de către producători a acestor produse este sau nu planificată, deoarece dacă este planificată producătorii au obligația de plan să realizeze producția și desfacerea și în acest caz întreprinderile comerciale pendinte de Ministerul Comerțului Interior au obligația de a achiziționa aceste produse.

Astfel, în sensul legii, produse din resurse locale nu pot fi decât acelea provenind dela producătorii particulari și gospodăriile agricole colective (produse : industriale, casnice și agricole) după ce aceștia au satisfăcut obligațiunile legale de colectare, deoarece în achiziția și valorificarea acestor produse constă meritul întreprinderilor pendinte de Ministerul Comerțului Interior, întrucât au atras aceste produse în circuitul comercial al Statului.

MINISTRU ADJUNCT,

Al. Iacob

11/13

N O T A

privind cererea Ministerului Comerțului Interior,
în legătură cu achiziționarea și valorificarea
produselor din resurse locale


Definirea acestor produse trebuie dată ținându-se seama numai dacă vânzarea de către producători a acestor produse este sau nu planificată, deoarece dacă este planificată producătorii au obligația de plan să realizeze producția și desfacerea și în acest caz întreprinderile comerciale pendinte de M.Comerțului Interior nu au niciun merit din achiziția acestor produse.

Astfel de produse, din resursele locale, în sensul legii nu pot fi decât acelea provenind dela producătorii particulari (produse: industriale, casnice și agricole) după ce aceștia au satisfăcut obligațiunile legale de colectare, deoarece numai în achiziția și valorificarea acestor produse constă meritul întreprinderilor pendinte de M.Comerț. Interior, întrucât au atras aceste produse în circuitul comercial al Statului, din circuitul particular.

A se admite propunerea Ministerului Comerțului Interior, ar însemna că toate produsele industriale sunt din resurse locale, cu excepția numai acelor produse provenind din industria de Stat de interes general confecționate din materie primă bună.

Teoria M.Comerțului Interior cu produse centralizate și descentralizate nu are nici o legătură cu problema definirii produselor din resurse locale, deoarece este unilaterală și nu privește decât planul de desfacere al Ministerului, conceput de acel Minister pe această separație fără nicio bază și legătură cu planul de desfacere al întreprinderilor socialiste în care trebuie să se încadreze.

CONSILIER MINISTERIAL,



25.v.1951

R. P. R.



MINISTERUL COMERȚULUI INTERIOR
CABINETUL MINISTRULUI

*S-Pr
Tov. Crain
Rog urgent ari
Drs. Alonescu*

Ministerul Finanțelor

Nr. 1789/181 ep

Cabinetul Ministrului

Foarte Urgent

dosar D₁
nr. 51733/of.

MINISTERUL FINANTELOR
Cabinetul Tov. Ministru Adjunct A. IACOB
l o c o

Pentru a ajuta unitățile noastre, a le stimula în activitatea lor și în același timp pentru a contribui la punerea în ordine a situației financiare a întreprinderilor - prin identificarea produselor achiziționate din surse locale - este necesar să definim fondurile de mărfuri descentralizate.-

Considerăm că intră în această categorie, toate produsele atrase în circuitul economic ca urmare a activității proprii desfășurate de organizațiunile economice și care nu sunt cuprinse în fondurile centralizate. De ex. :

A. In sectorul comerțului cu produse industriale acele mărfuri provenite dela :

- ✓ micii producători (particulari)
- ✓ industria casnică
- ✓ cooperativele meșteșugărești
- ✓ secțiile de prelucrare ale cooperativelor de consum
- secțiile de prelucrare ale întreprinderilor comerciale de Stat (gospodării auxiliare)
- secțiile de prelucrare a deșeurilor din industrie
- D.C.A. (produse degradate sau deșuri)
- întreprinderile locale ale Sfaturilor Populare, Gosstat-urilor, Goscol-urilor, Fermelor de Stat și alte întreprinderi și instituții de Stat și cooperatiste.

B. In sectorul agricol, produsele achiziționate dela :

- ✓ producătorii individuali
- gospodăriile agricole colective (după predarea cotelor obligatorii)
- organizațiunile sau întreprinderile de Stat cu caracter agricol a căror producție nu este planificată sau dirijată (de ex.: ferme alimentare, stațiuni de experimentare, centre avicole sau apicole, etc.

← produse din vânat și pescuit, cumpărate atât dela particulari cât și dela gospodăriile de Stat, colective și ale Sfaturilor Populare, etc.

Este necesar ca această propunere de definire a fondurilor descentralizate să fie acceptată de Dvs., pentru a veni în ajutorul unităților comerciale care au rolul de :

- a stimula în special activitatea întreprinderilor locale de producție din sectorul socialist în vederea creșterii producției bunurilor de larg consum
- a completa sortimentul de mărfuri din fondurile centralizate.-

Menționăm că grupele de surse și produse prezentate, au fost adaptate după literatura sovietică de specialitate - respectiv "Economia și Planificarea comerțului cooperatist sovietic" de Morgunov, Klimov, Christanov și Dihtiar, publicată în Editura de Stat - 1950.- La pagina 111 se arată :

"Din fondurile descentralizate fac parte în special :

1. Mărfurile fabricate din materie primă ne-centralizată de către întreprinderile industriei locale, de către cooperativele de producție meșteșugărească, cooperativele invalizilor, atelierile de produse de larg consum ;

2. Produsele agricole obținute dela colhozuri și țărani în cadrul achizițiilor și colectărilor descentralizate ;

3. Produsele intrate în rețeaua comercială din gospodăriile auxiliare proprii ;

4. Produsele finite fabricate de către întreprinderile de producție ale organizațiilor comerciale".-

Tinem să precizăm că în U.R.S.S. comerțul de Stat nu are astfel de sarcini ele fiind atribuite cooperativei.-

Vă rugăm a ne comunica punctul Dvs.de vedere.-

M I N I S T R U,
V. Malinschi
R. P. R. U.
Eful Minis-
Comertului

1859

26 Mai 1951

E.P.

250

VIII.

DIRECTIA GENERALA A
EDITURILOR
INDUSTRIEI POLIGRAFICE
DIFUZARII CARTII SI PRESEI

Cabinetul Tov. Radu Manescu

Potrivit rezoluțiilor ministeriale puse pe adresele Dvs.Nr. 903, 19183 și 19524/951, vă facem cunoscut că nu se aprobă Centrului de Librării și Difuzarea Cărții, vânzarea cărții tehnice înrate.

Aceste rezoluții v'au fost de altfel făcute cunoscut cu adresele noastre Nr.1372 din 20 Aprilie și Nr.1605 din 24 Mai a.c., cu indicațiunea să mobilizați ministerale pentru vânzarea acestui fel de cărți - inginerilor și tehnicienilor.

DIRECTOR,

ȘEFUL SECTORULUI,

(m) Colic

24.V.1951
10/18/51

M. Janyu Fe.

18
17

REPUBLICA POPULARĂ ROMÂNĂ
DIRECȚIUNEA GENERALĂ
A EDITURILOR, INDUSTRIEI POLIGRAFICE
DIFUZĂRII CĂRȚII ȘI PRESEI
DE PE LÂNGĂ CONSILIUL DE MINIȘTRI

BUCUREȘTI
B-DUL GENERAL MAGHERU 10
TELEFON * 2-40-04

Ministerul Finanțelor
Nr. 1859/250 P.01
Cabinetul Ministrului

Direcțiunea CABINET.
Nr. 903... din 21. Mai 1951.

Către
MINISTERUL DE FINANTE
Cabinetul Tovarășului
MINISTRU MODORAN

Dr. Finantelor
22.V.1951
Restricții în
serviciul
ce
I. Craiu

În depozitele întreprinderii economice de Stat "Centrul de Librării și Difuzare a Cărții" și pe rețeaua unităților de desfășurare, se găsește un stoc de cărți tehnice, în valoare de cca. 100.000.000.-

Necesitatea unor asemenea cărți în procesul de producție este evidentă, ele constituind un sprijin efectiv, în realizarea și depășirea Planului. Cu toate că aprovizionarea bibliotecilor din întreprinderile economice și instituții decurge în mod normal, totuși tehnicienii și inginerii au nevoie permanentă personal de carte tehnică, în munca de zi de zi.

Din cauza prețului ridicat al cărții tehnice, tehnicienii nu au posibilitatea să achiziționeze aceste cărți, pentru biblioteca lor personală.

Pentru a reduce la maximum posibil prețul ridicat al acestor cărți, din pricina condițiilor în care ele trebuie să fie tipărite (hârtie superioară, tipar cu formule, desene, ilustrații), aceste cărți au fost editate în tiraje mai mari, corespunzătoare nu numai necesităților instituțiilor, dar și tehnicienilor personal, ceea ce explică existența stocului menționat mai sus.

Pentru a remedia această situație, "Centrul de Librării și Difuzare a Cărții" își propune să organizeze vânzarea în rate a cărților tehnice. În acest mod cartea tehnică va putea să-și îndeplinească rolul în procesul de producție, prin ridicarea nivelului profesional al tehnicienilor.

În același timp, vânzarea ei în rate, va determina și o mișcare a stocului ce se găsește azi în librării și depozitul central, realizându-se o viteză de circulație normală.

Menționăm că prin vânzarea în rate (3 rate lunare) nu se modifică normativul de 90 zile al întreprinderii.

Pentru aceste motive, solicităm aprobarea dvs. pentru vânzarea în rate a cărții tehnice.

DIRECTOR GENERAL,

Stav

17/8

1.605-24 Mai 1951

E.P.

VIII

DIRECTIA GENERALA A EDITURILOR
INDUSTRIEI POLIGRAFICE, DIFUZARII
CARTII SI PRESII
Directia Contabilitatii.

In referire la adresa Dvs.Nr.19416/951, va facem cunoscut
ca potrivit rezolutiei Ministeriale, nu se aproba Centrului de
Librării și Difuzare a Cărții, vânzarea cărții tehnice în rate,
urmând ca pentru o desfacere mai rapidă să mobilizați și minis-
terele respective pentru vânzarea acestui fel de cărți - ingine-
rilor și tehnicienilor.

DIRECTOR,

SEFUL SECTORULUI,

MINISTERUL FINANTELOR
DIRECȚIA FINANȚĂRII ECONOMIEI NAȚIONALE

1605/951¹⁹

15.5.51
De
cu referință la
anată în F.P.D. Tehnic
Directia Generală E.P.D. Tehnic
F.REFERAT
Directia Generală E.P.D. Tehnic

Directia Generală E.P.D. cu adresa Nr.19416/951, a cerut să se aprobe Centrului de Librărie și Difuzare a Cărții să vândă un stoc de cărți tehnice în valoare de 100.000 lei, în rate.

Potrivit rezoluției ministeriale pusă pe nota acestei Direcțiuni, de a se cunoaște dacă un astfel de sistem se cunoaște în U.R.S.S. din informațiile luate de la Tovarășii Consilieri sovietici, de la Institutul Româno-Sovietic și Sovrom - Lemn, în Uniunea Sovietică, nu se practică vânzarea pe credit și nici din istoricul finanțelor sovietice nu rezultă că acest sistem s'ar fi practicat în vreo etapă de construire a socialismului, întrucât fluctuația cadrelor nu asigură plata regulată a ratelor.

Instituțiile și organizațiile economice pun la dispoziția oamenilor sovietici cărți tehnice, care se cumpără din fondurile culturale ale sindicatelor sau din fondurile directoriale, rămânând apoi în bibliotecile instituțiilor respective pentru instruirea de noi cadre.

Față de această situație, s'a comunicat Direcției Generale E.P.D. că potrivit art.9 din Decretul nr.265/950, care oprește livrările de mărfuri pe credit - cererea nu se aprobă.

Direcția Generală E.P.D. cu adresa Nr.19416/951, intervine din nou pentru această aprobare.

Față de cele arătate mai sus, suntem de părere să se mențină comunicarea făcută și să nu se aprobe Centrului de Librărie și difuzare a Cărții vânzarea cărții tehnice în rate, care aparent ar mări viteza de circulație a normativului fondului de rulment printr'o desfacere mai rapidă a cărții, dar care în realitate ar duce la risipirea acelu stoc de cărți tehnice în valoare de 100.000 lei.

11. Mai 1951

SEFUL SECTORULUI,
Teodorescu

CENTRUL DE LIBRĂRII ȘI DIFUZARE A CĂRȚIIBUCUREȘTI, CALEA MOȘILOR 62-66
I. C. S. 1598/950Cont Banca de Stat 030.014
Telefoane : 5.70.77-78,79 — 3.08-09
Comercial 3.26.71. Unitate: 3.26.13

Adresa Tel: „Centrolib”

20

23853 EPS -

Către		Nr. ns.		Data	
Ministerul de Finanțe		06803		28 Aprilie 1951	
Loco		Dosarul ns.		Semnul ns.	
Scrisoarea Dv.		Contab.		Financiar	
Nr.		Data		DG/C.	
		Dosarul Dv.		Semnul Dv.	

(A se menționa în răspunsul Dv.)

Referitor la : vânzarea cărții tehnice în rate

(A nu se trata în răspuns mai multe probleme)

Termen pt. rezolvare

In depozitele CENTRULUI DE LIBRĂRII ȘI DIFUZARE A CĂRȚII, și pe rețeaua unităților de desfacere, se găsește un stoc de cărți tehnice, în valoare de cca.100.000.000.- lei

Rezoluția:

Necesitatea de asemenea cărți, este evidentă în procesul de producție, constituind un sprijin efectiv, în realizarea și depășirea Planului. Cu toate că aprovizionarea bibliotecilor din întreprinderile economice și instituții, decurge în mod normal, totuși tehnicienii și inginerii, au nevoie permanentă, personal de cartea tehnică în munca de zi de zi.-

Motivele care ne îndreptățesc să solicităm aprobarea vânzării în rate a cărții tehnice sunt următoarele :

- 1/. Din cauza prețului ridicat al cărții tehnice, tehnicienii nu au posibilitatea să-și achiziționeze pentru biblioteca lor personală de studii, aceste cărți.-
- 2/. Dorința de însușirea de cunoștințe tehnice și a tovarășilor meseriași și meștri cu salarii modeste.-
- 3/. Posibilitatea de a veni în ajutorul științei, printr'o mare difuzare a acestei cărți, având avantajul plății ei în rate.-
- 4/. Asigurarea încasării ratelor, deoarece cărțile se vor vinde pe bază de angajament vizat de întreprinderea unde salariatul funcționează.-
- 5/. Vânzarea cărții, numai la salariații din întreprinderi și prin angajamentul scris al întreprinderii.-
- 6/. Operațiunea de vânzarea cărții în rate, nu modifică normativul nostru (90 zile)
- 7/. Prețul unui volum este între lei 1000-3000.- , termenul de plată fiind de trei luni, adică trei rate lunare.-
- 8/. Apreciem volumul acestor desfaceri prin vânzări în rate la cca. 60.000.000.- lei anual, desfacere care va mări rentabilitatea întreprinderii noastre.-

81
Anexe

1372


20 Aprilie 1 ²¹
~~22~~

8

DIRECTIUNEA GENERALA A EDITURILOR, INDUSTRIEI
POLIGRAFICE, DIFUZARII CARTII SI
PRESEI
Dir. Contabilității

In referire la adresa Dv. Nr. 19183/51vă facem cunos-
cut că potrivit art.9. din Decretul Nr. 265/50, nu se aprobă
centralui de Librării și Difuzarea Cărții, vânzarea cărții
tehnice în rate.

DIRECTOR,

SEFUL SECTORULUI,


DIRECTIA FINANTARII ECONOMIEI NATIONALE

Sectorul VIII

17-4-51
In U.R.S.S. exista un altfel de sistem? Merita

22

~~23~~

N O T A

Centrul pentru Difuzarea Cărții, cere aprobare pentru vânzarea în rate a unui stoc de cărți tehnice în valoare de cca 100.000 mii lei.

Având în vedere că acest sortiment de cărți necesar tehnicienilor se vinde anevoios din cauza prețului de vânzare ridicat și ținând seama că desfacerea în rate mărește viteza de circulație a normativului fondului de rulment, sunt de părere să se aprobe vânzarea cărții tehnice în rate.

13/4/51

SEFUL SECTORULUI,
in urmas

- cărțile tehnice, literare și științifice, sunt trecute în fond de rulment, nefalcat, cu un normativ zile, de 90, (3 luni). În realitate, cărțile tehnice, în suma mai sus menționată, au o vânzare lentă, peste 3 luni-deci, vânzarea în rate, ar mări viteza de circulație, cea de fapt, făcând ca cărțile să se vândă în cadrul normativului zile planificat.

in crisa

pe informatiile
luate de la top. Corpul
Min. de Inter. si Secur. Pub.
Min. Financ. in Uniune
Min. se poate
vanzari pe credit si in
in istoricul finantelor
Min. se rezolva acest
sistem sa se proiecteze
in vreo etapa de constructii
de capitalizari

20.10.51

REPUBLICA POPULARĂ ROMÂNĂ



DIRECȚIUNEA GENERALĂ
A EDITURILOR, INDUSTRIEI POLIGRAFICE
DIFUZĂRII CĂRȚII ȘI PRESEI
DE PE LÂNGĂ CONSILIUL DE MINIȘTRI

Direcțiunea Contabilității

19/83

24 23
BUCUREȘTI,
B-DUL GENERAL MAGHERU, 10
TELEFON * 2-40-94
1-39-43

Ministerul Finanțelor

Nr. 1372/17 IV 1951

Cabinetul Ministrului

MINISTERUL DE FINANȚE
Dir. Finanțării Economiei Naționale
L O C O

Centrul de Librării și Difuzare a Cărții, unitate tutelată de această Direcțiune Generală, ne aduce la cunoștință cu adresa Nr. 05782 din 7.IV.1951, necesitatea unor credite pentru vânzarea cărții tehnice în rate și transmisibilitatea cărții școlare.

Analizând necesitatea acestor credite, Direcțiunea ns/ Generală, apreciază că este justă această cerere și vă roagă să binevoiți a da avizul Dvs. favorabil în acest sens.-

Vă anexăm în original cele 4 memoriu ale Centrului de Librării și Difuzare a Cărții.

DIRECTORUL CONTABILITĂȚII,

Gh. Mărgărit

Sef Serv. Financiar,

C. Christescu

To. Paul Seipes
Tel. 566384 -
57079

To. Seipes Chi BRPR
510.10 / 1157 62

1. CENTRUL DE LIBRARII SI DIFUZARE A
CARTII

Calea Moşilor No.62-68
Telefon No.5.70.79
Cont B.R.P.R.039102

BUCURESTI

2. Către
Ministerul Finanţelor

Loco.-
=====

Nr. ns.

05784

Data

7 Aprilie 1951

Dosarul ns.

Semnul ns.

Contabilitate

PG/AR.

(A se menţiona în răspunsul Dv.)

Referitor la:

vânzare de carte la tehnicieni în rate ;

(A nu se trata în răspuns mai multe probleme).

Termen pt.
rezolvare

În depozitele CENTRULUI DE LIBRARII SI DIFUZARE A CARTII
şi pe reţeaua unităţilor de desfacere, se găseşte un stoc de cărţi
tehnice, în valoare de circa Lei 100.000.000.-

Rezoluţia:

Necesitatea de asemenea cărţi este evidentă în procesul
de producţie, constituind un sprijin efectiv în realizarea şi
depăşirea Planului.- Cu toate că aprovizionarea bibliotecilor din
întreprinderile economice şi instituţii decurge în mod normal,
totuşi tehnicienii şi inginerii au nevoie permanentă personal de
cartea tehnică în munca de zi de zi.-

Din cauza preţului ridicat al cărţii tehnice, tehnicienii
nu au posibilitatea să-şi achiziţioneze pentru biblioteca lor
personală de studii aceste cărţi.-

Pentru a veni în sprijinul acestor tovarăşi, precum şi pen-
tru a se contribui astfel la ridicarea calificării profesionale,
ne propunem a introduce vânzarea în rate a cărţii tehnice.-

În vederea acestui scop, vă rugăm a ne aproba, în mod spe-
cial, vânzarea în rate a Cărţii Tehnice prin Centrele Regionale.-

Apreciam volumul acestor desfaceri, prin vânzări în rate,
la circa Lei 60.000.000.-

Menţionăm că preţul mediu al unui titlu din aceste cărţi
tehnice, este de Lei 1.000.-, iar termenul de plată este de 3 luni,
respectiv trei rate lunare.-

Având în vedere scopul pentru care cerem aceasta, vă rugăm
a ne da aprobarea Dvs. pentru a putea obţine dela B.R.P.R. Bancă de
Stat, creditele necesare pentru vânzare de mărfuri în rate.-

LA LUPTA ACTIVA PENTRU PACE !

CENTRUL DE LIBRARII SI DIFUZARE A CARTII"



SEF CONTABIL,
[Signature]

Anexe:

1. Rezervat pt. emblema, Întreprinderea, Nr. matricol, Adr. telegr., Tel., Cont. Nr. B. R. P. R., Direcţia sau Serviciul.
2. Destinatar.
3. Loc rezervat pentru stampila cu Nr. şi data INTRARE.

08-02. Formă: A

REPUBLICA POPULARA ROMANA



DIRECȚIUNEA GENERALĂ
A EDITURILOR, INDUSTRIEI POLIGRAFICE
DIFUZĂRII CĂRȚII ȘI PRESEI
DE PE LĂNGĂ CONSILIUL DE MINIȘTRI

BUCUREȘTI,
B-DUL GENERAL MAGHERU, 10
TELEFON * 2-40-94
1-39-43

5.V.1951

75

26

Direcțiunea CONTABILITĂȚII 19416
CC/BI 7-5-51

Ministerul Finanțelor
Nr. 1605/85901
Cabinetul Ministrului

propuneri
propuneri

CA TRE
MINISTERUL FINANTELOR
I C O

In atenția Tov. Ministrului Iacob

Centrul de Librării și Difuzare a Cărții, unitate tutelată de această Direcțiune Generală, ne aduce la cunoștință cu adresa Nr. 6804 din 28 Aprilie 1951, necesitatea vânzării cărții tehnice în rate.-

Analizând și fiind întru totul de acord cu obiectivul urmărit de Centrul de Librării și Difuzare a Cărții prin vânzarea în rate a acestei cărți,

Vă rugăm a da și Dvs. aviz favorabil pentru difuzarea ei în marea masă a oamenilor muncii în condițiuni avantajoase de plată, știut fiind că altfel cartea devine inaccesibilă iar cuprinsul ei necunoscut de oamenii muncii care au atât de mare nevoie de ridicarea nivelului lor profesional.-

DIRECTOR GENERAL,

Radu Iacob

Anexă: Memoriu C.L.D.C.

13

E.C.P.C.

249

116.617/IV 30 Iunie 1

26

~~27~~

Social - Cultural.

DIRECTIA INDUSTRIALA
CHIMICO - FARMACEUTICA
Str. Orlando nr. 12.

LOCC

*30.06.1951
Anu punitiv
Str. Orlando*

La adresa Dos. nr. 7.545/951, cu privire la modifica-
rea repartisirii pe trimestre a beneficiului pe anul 1951, pla-
nificat de intreprinderea Industriala Chimico-Farmaceutica nr.
3, vă facem cunoscut că potrivit rezoluției ministeriale ră-
mâne în vigoare planificarea stabilită.

DIRECTOR,

SEFUL SECTORULUI,

DIRECȚIA FINANȚARII EC. NAȚIONALE

SECTORUL VIII SOCIAL- CULTURAL

27

28

N O T A

Intreprinderea Industrială Chimico - Farmaceutică nr.3 din Cluj, din cadrul Direcției Industriale Chimico- Farmaceutice, pendinte de Ministerul Sănătății, și-a planificat un beneficiu pe 1951 în sumă de 111.655. mii lei, care defalcat pe trimestre se prezintă astfel :

49.8.1951
Pentru Ministerul Sănătății

<u>trim.I.</u>	<u>Trim.II.</u>	<u>Trim.III.</u>	<u>Trim.IV.</u>	<u>Total.</u>
23.701	20.514	42.549	24.891	111.656.-

In urma sarcinei trasată pe Minister pentru urcarea beneficiilor la revenit intreprinderii Nr.3 o majorare de 18.342 mii lei, care a fost repartisată pe trimestre de către reprezentanții Direcției Industriale Chimico - Farmaceutice, întrucât intreprinderea se află în provincie și timpul fixat pentru definitivarea lucrărilor numai permitea ca să fie chemată și intreprinderea.-

Beneficiul conform noiei sarcini repartizat pe trimestre se prezintă astfel :

<u>Trim.I.</u>	<u>Trim.II.</u>	<u>Trim.III.</u>	<u>Trim.IV.</u>	<u>Total</u>
23.701	25.014	49.049	31.233	129.997.-

care a fost comunicat Secției Financiare Cluj.

Cu adresa nr.116.617/951, Direcția Industrială Chimico-Farmaceutică cere aprobare pentru o nouă redistribuire a beneficiului pe trimestre în felul următor :

<u>Trim.I.</u>	<u>Trim.II.</u>	<u>Trim.III.</u>	<u>Trim.IV.</u>	<u>Total</u>
25.277	29.657	33.019	42.044	129.997,

în sensul că planificarea beneficiul pe trimestre nu concordă cu dinamica producției.-

...//...

29 28

Față de cele de mai sus, și având în vedere că beneficiul planificat pe an nu se schimbă și pentru a nu se crea dificultăți financiare întreprinderii, în sensul că în trimestrul III., întreprinderea este nevoită să verse beneficiul din fondul ei de rulment propriu, propunem a se aproba modificarea repartizării beneficiului pe trimestre cerută de Direcția Industrială Chimico - Farmaceutică.-

REFERENT TEHNIC,

Popescu

27 Iunie 1951.

Sunt de părere a se aproba cererea.-

Întreprinderea menționând creșterea de fond de rulment care s-a realizat și a beneficii și unei investiții care se realizează de la buget și care se modifică repartizarea beneficiului, unu copie să verse beneficiul planificat conform noilor cifre stabilite.-

La luna Iulie 1951, va verse și diferența de beneficiu ce s-a realizat în plus pe luna II, conform noilor repartizări.-

Propunem a se aproba
acord cu nota -
la versarea benef pe Iulie
va versa în def din
trm I și II, de 1.576
și 3.643. mii lei -

29 VI 1951 *Costaș*

Calciu

28.6.1951.



MINISTERUL SĂNĂTĂȚII
 DIRECȚIA INDUSTRIEI PRODUSELOR CHIMICO-FARMACEUTICE
 SERVICIUL Indrumare contabilă și Financiară

Adresa: București, Ministerul Sănătății
 Str. Orlando No. 12

Nr. nostru și data (a se repeta în răspuns) 7545

Telefon: 4.20.00

MINISTERUL FINANTELOR
 N. 116617 / 25. IUN 1951
 REGISTRATURA GENERALA

Titl.
 MINISTERUL FINANTELOR
 Direcția Finanțării Economiei
 Naționale
 L o c o

MA/L.

Ref: Sarcina de Beneficii 1951

In legătură cu sarcina de beneficii pe 1951 pentru
 Industria Chimico-Farmaceutică No.3 din Cluj, în sumă de:
 Lei 129.997.000.-, am constatat că majorând sarcina inițială
 de beneficii de:

anual	I	II	III	IV
111.655 mii lei =	23.701	20.514	42.549	24.891
cu 18.342 " " =	-	5.500	6.500	6.342
a rezultat sarcina nouă				
de 129.997 mii lei =	23.701	26.014	49.049	31.233

Lucrările de repartizare a noilor sarcini de beneficiu s'au făcut la Direcția Dvs. împreună cu delegații întreprinderilor (contabil șef și planificator) din București, - ne mai fiind timp pentru a-i chema la București pe cei din provincie.-

Corectarea bilanțurilor de venituri și cheltueli făcându-se la sfârșitul lunii Aprilie crt. nu am modificat beneficiul planificat pentru Trim.I, iar pentru Trim.III am majorat cu 5.500 mii lei, cu mai puțin decât indica dinamica planului. Din această cauză ultimele 2 trimestre au fost majorate cu respectiv 6.500 mii lei și 6.342 mii lei.-

Inițial, beneficiul planificat nu concorda, repartizat pe trimestre, cu dinamica planului, căci:

	Tr.I	II	III	IV
<u>Dinamica planului indică</u>	21%	24%	26%	28%

iar:
 Beneficiile inițial planificate 21% 18% 38% 22%

iar după ce sa repartizat noua sarcină de beneficii:

	18%	20%	37%	24%
--	-----	-----	-----	-----

Am constatat însă că întreprinderea a realizat în

...//...

Tr.I un plus de beneficiu de 1576 mii lei^{si} probabil să poată realiza cca. 30.000 mii lei, în trimestrul II.-

In nici un caz însă nu va putea realiza 49.000 mii lei în Tr.III.-

Vă rugăm în consecință, să binevoiți a aproba redistribuirea pe trimestre a beneficiului planificat de Lei 129.997- după cum urmează:

<u>Anual</u>	<u>Tr.I</u>	<u>Tr.II</u>	<u>Tr.III</u>	<u>Tr.IV</u>
129.997 mii lei	25.277	29.657	33.019	42.044

pentru a nu se ajunge în situația de a trebui să se verse în Tr.III beneficii planificate 49.049 mii lei, ci numai 33.019 mii lei, altfel Industria No.3 va ajunge în situația de a vărsa în lunile VII-VIII -IX.crt. cca 16.000 mii lei 39% din fondul său de rulment, creându-se dificultăți financiare, Normativul Tr. III este de 42.230 mii lei.-

DIRECTOR,



SEFUL SERVICIULUI

1.8.53

E.P.

124251

18 Iulie 1951

30

MINISTERUL SANATATII
DIRECTIA CONTABILITATII
SERV. PLAN FINANCIAR

~~31~~

La adresa Dvs.Nr.114954/951, prin care solicitati comple-
tarea fondului de rulment cu lei 5.524.mii si egalizarea vârsării
prisosului de lei 2.887 mii, la întreprinderea Dr. Contacuino, vă
facem cunoscut că nu se aprobă cele propuse de Dvs. întrucât ci-
frele din plan, nu pot fi modificate decât printr'o Hotărâre a
Consiliului de Miniștri.

DIRECTOR,

SEFUL SECTORULUI,

MINISTERUL FINANTELOR
 Direcția Finanțării
 Economiei Naționale
 Sectorul VIII

3231

17.7.1951
 Planificarea
 H.C.M.

N O T A

Institutul de Seruri și Vaccinuri Dr. Cantacuzino, pendinte
 de Ministerul Sănătății și-a planificat un beneficiu pe anul
 1951 în sumă de 43.772 mii lei

din care:

Trim. I . . . 6.891 mii lei
 " II . . . 14.883 " "
 " III . . . 11.286 " "
 " IV . . . 10.712 " "

Acest beneficiu, potrivit dispozițiilor prevăzute în
 Decretul nr.36/951 și Instrucțiunile nr.1474/951, a fost reparti-
 zat astfel: (în mii lei)

	Tr.I	Tr.II	Tr.III	Tr.IV	Total
De vărsat la buget. . .	414 689	2.524	6.734	10.374	1 20.321
Fd. Director	-	206	446	338	1 990
Pt.creșterea Fd.rulment	6.202	-	-	-	1 6.202
Pt.Invest. centraliz.	-	12.153	4.106	-	16.259
Total	6.891	14.883	11.286	10.712	43.772
Prisos fond rulment	-	<u>2.887</u>	<u>1.080</u>	18.211	22.178
Aloc.pt.creșt. fd.de rulment	7.540	-	-	-	1 7.540
Aloc.pt.Invest.	1.552	-	-	-	1.552

./.

~~23~~ 32

Din bilanțul contabil per 31 Martie 1951 se constată că Intreprinderea a realizat un beneficiu de 4.240 mii lei, rezultând în acest caz o diferență în minus în sumă de 2.651 mii lei (6.891 - 4.240) față de beneficiul planificat, ceea ce a făcut ca Intreprinderea să nu-și poată acoperi o parte din creșterea fondului de rulment stabilită pe trim.I/951.-

Cu adresa nr.124251/951 Ministerul Sănătății ne face cunoscut că Institutul Dr.Cantacuzino a vărsat la Buget din beneficiul realizat de 4.240 mii lei, suma de 3.561 mii lei, deci mai mult cu 2.872 mii lei față de ce era planificat (3.561 - 689), fapt ce a făcut ca Intreprinderea să aibă un gol fond de rulment în trim.I de lei 5.523 mii (2.651 beneficiu nerealizat și 2.872 beneficiu vărsat în plus la buget, contat în suma de 6.202 beneficiu pentru acoperirea creșterii).-

Pentru reglementarea situației de mai sus și a vărsămintelor rezultate din planul de repartizare a beneficiului pe 1951, Ministerul Sănătății propune următoarele:

- Virarea sumei de 5.523 mii lei în contul Intreprinderii pentru completarea fondului de rulment;

- Eșalonarea obligațiilor de vărsare a sumelor după planul de repartizarea beneficiilor pe 1951, pe un termen mai lung.-

Față de cele de mai sus și având în vedere că Intreprinderea are de vărsat la buget un prisos fond de rulment pe tr.II și III de lei 3.967 mii, credem că este cazul ca fondul de rulment să fie completat din:

- prisos fond de rulment pe tr.II și III - 3.967 mii lei
- beneficiu pe tr.III 1.556 " "
- ce urmează să fie vărsat la buget.

Cât privește prelungirea termenului de vărsare a sumelor rezultate din planul de repartizarea beneficiilor, urmează să se conformeze decretului 36 și instrucțiunilor nr.1474/951.-

Referent tehnic,

13 Iulie 1951

MINISTERUL FINANTELOR

REPUBLICA POPULARĂ ROMÂNĂ

Nr. 124251 - 9. JUL. 1951

REGISTRATURA GENERALA

MINISTERUL SĂNĂTĂȚII B3

DIRECȚIA CONTABILITĂȚII

SERVICIUL Plan Financiar

Adresa: București, Ministerul Sănătății
Calea Griviței, 64

Nr. nostru și data (a se repeta în răspuns)

Telefon:
4.26.00

Către

Nr. 114.954

7. IUL. 1951

MINISTERUL FINANTELOR

Direcția Finanțării Economiei Naționale

Referindu-ne la adresa Intreprinderii "Dr. Cantacuzino", Nr. 8769/951, vă facem cunoscut următoarele:

Potrivit Decretului 36/951, repartizarea beneficiului pe trim. I, trebuia făcută conf. cotelor planificate; Ori Decretul Nr. 36 apărând prea târziu, iar planul de repartizarea beneficiului fiind comunicat întreprinderii abia la data de 31 Mai, beneficiile realizate pe trim. I au fost vărsate după vechile criterii, astfel încât situația se prezintă astfel:

Beneficiu realiz.	84% buget	13% fd. rulment	3% fd. dir.
4.239.512	3.561.190	551.137	127.185
Conf. Decretului 36/951 trebuia să se repart. astfel:			
Beneficiu planif.	10% buget	Fd. rulm.	Fd. Dir.
6.891.000	689.000	6.202.000	-

Din cifrele de mai sus rezultă că întreprinderea a depus la buget suma de 3.561.190 lei în loc de 689.000 adică cu o diferență în plus de 2.872.190 lei, diferență care trebuie acoperită de întreprindere pentru acoperirea creșterii fondului de rulment.

Pentru creșterea fondului de rulment pe trim. I, întreprinderea urma să primească suma de 13.742 (mii lei) Ministerul Finanțelor, considerând că suma de 6.202 (mii lei) va fi acoperită din beneficiul planificat pe trim. I a acoperit numai diferența până la creșterea totală și anume 7.540 (mii lei).

Ținând seama de faptul că întreprinderea nu a realizat din beneficiul planificat pe trim. I suma de 2.651.488 și că a vărsat în plus la buget suma de lei 2.872.190 în total revine un minus de fond de rulment de 5.523.678

Față de obligațiunea impusă prin Decretul 36/951 și instrucțiunile 1474/951 de a se vărsa cotele planificate în proporție de 30%, 35%, până la 27 ale fiecărei luni a trimestrului și față de faptul că prin circulara Ministerului Finanțelor Nr. 6340 din 26 Mai 1951 s'a fixat data de 15 Iunie 1951 pentru vărsarea cotelor pe lunile

Aprilie și Mai 1951, întreprinderea se găsește în greua situație financiară de a nu putea efectua către B.C.I. vârsămintele de 7.900 (mii lei) ce reprezintă 30% pe Aprilie și 35% pe Mai din investițiile centralizate de lei 12.153 (mii lei) ce sunt planificate pe trim.II.

Nevărsarea în termen a cotei B.C.I. pentru investiții centralizate, expune întreprinderea la majorări, amenzi și sancțiuni penale. Pentru înlăturarea acestor greutăți, întreprinderea a solicitat Băncii de Stat un împrumut cu gaj pe produse finite de lei 12.174 (mii lei), însă li s'a aprobat doar 9.000 (mii lei) pe termen de 15 zile. Având în vedere că întreprinderea are de făcut plăți imediate în sumă de ccă.8.300 (mii lei) încât pentru rezolvarea obligațiunii față de B.C.I. îi mai rămâne o sumă destul de mică, vă rugăm a vira de urgență întreprinderii suma de 5.523.678 lei ce reprezintă gol de fond de rulment, eşalonarea obligațiunii de vârsare a sumei de 7.900.000 lei la B.C.I., precum și eşalonarea vârsămintului prisosului de fond de rulment de lei 2.887.000, aferent trim.II, cât și a tuturor obligațiunilor trim.III rezultate în planul de repartizarea beneficiilor pe anul 1951 pe un termen mai lung.

DIRECTOR

Al. Cl. I.



Șeful Serviciului,

Caranob

253

*Se ce baza legală a
fost ridicat prețul
materiei prime?
De ce s-a redus prețul
al catgutului?
De ce s-a redus prețul
catgutului?
De ce s-a redus prețul
catgutului?*

REFERAT

Fabrica de suturi nr.5, din cadrul Direcției Chimico-Farmaceutice, tutelată de Ministerul Sănătății are ca obiect de producție fabricarea firelor de cusut operațiile (catgut).
*De ce s-a redus prețul
catgutului?
De ce s-a redus prețul
catgutului?*

La fabricarea acestui produs, întreprinderea întrebuințează ca materie primă intestinale de ovine, sărate sau proaspete.

a revizor
Cu adresa Nr.184694/951, Ministerul Sănătății, solicită următoarele:

- Recalcularea fondului de rulment pe 1951, la întreprinderea nr.5, întrucât prețul de aprovizionare cu materie primă (intestine de ovine), a fost majorat față de cel prevăzut în calculul fondului de rulment.

- Întreprinderea nr.5, să nu mai verse beneficiul planificat începând cu luna August a.c., până la finele anului ci beneficiul realizat din bilanțurile contabile dela 30.IX. 1951, și 31 Decembrie 1951, deoarece în acest interval de timp a avut întreruperi de producție, realizând astfel beneficii minime și chiar pierderi.

În urma analizei făcute situația se prezintă astfel:

Normativul fondului de rulment:

Întreprinderea nr.5 și-a planificat pe anul 1951, o producție de 54.959 mii lei, iar pentru realizarea acestei producții, i s'a stabilit un fond de rulment în sumă de 9.948 mii lei, care defalcat pe elemente, se prezintă astfel:

...//...

- Materii prime	2.332 mii lei.	36
- " auxiliare	456 " "	35
- Combustibil	101 " "	
- Producție nefinită	1.857 " "	
- Producție finită	3.052 " "	
- Inventar de mică val. ...	2.110 " "	
- Garanții	40 " "	
TOTAL	9.948 mii lei.	
=====		

Normativul fondului de rulment la materii prime a fost calculat la prețul unitar de lei 69 per legătura de intestine sărate, preț care s'a majorat la 101,45 lei intestine proaspete și 142,93 lei intestine sărate, potrivit Deciziei Nr.154 din 5 Iulie a.c., dată de Ministerul Industriei Alimentare.--

Aplicând diferența de majorare de preț de lei 73,93 (140,93 preț nou - 69 preț prevăzut în calculul fondului de rulment), la normativul în zile de 30 stabilit, se constată un gol fond de rulment de 356 mii lei, care ar urma să fie completat.--

Având în vedere că această completare este minimă, poate fi operată prin beneficii sau recuperată din alte resurse proprii ale întreprinderii.--

B e n e f i c i u l :

Pe 1951, întreprinderea și-a planificat un beneficiu de 17.579 mii lei, care se prezintă astfel :

<u>Semestrul I.</u>	<u>Semestrul.II.</u>	<u>Total anual.</u>
8.867 mii lei	8.712 mii lei	17.579 mii lei.

Din bilanțul contabil per 30 Iunie a.c., se constată că întreprinderea a realizat un beneficiu de 9.501 mii lei adică cu 7,1% mai mult față de cel planificat, care a fost vărșat.

În semestrul II, situația se prezintă cu totul alfel față de cea planificată.

Intreprinderea nu își va realiza beneficiul planificat pe trimestrele III și IV, înregistrând pierdere pe ~~semestrul~~ II.1951.-

Aceasta se datorește faptului că în lunile Iulie și August a.c., intreprinderea a avut goluri de producție din cauza lipsei de aprovizionări cu materie primă de bază (intestine de ovine), nefăcându-se în aceste luni sacrificări de ovine.

Situația pe semestrul II.-

In luna Iulie 1951, intreprinderea a realizat un beneficiu de	1.232 mii lei
și in acelaș timp a avut o pierdere de . . .	<u>1.405 " "</u>
Total pierdere realizată	173 " "

In luna August 1951, intreprinderea a realizat o pierdere de	589 " "
--	---------

In luna Septemvrie 1951, intreprinderea nu va avea gol de producție dar va realiza o pierdere de cca.	<u>706 " "</u>
---	----------------

Decarece va intrebuinta materie primă la prețul de aprovizionare majorat de lei 142,93, (intestine sărate).-

Total pierdere pe trimestrul III.1951, 1.468 mii lei

In trimestrul IV se crede că între - prinderea se va putea aproviziona cu intestine proaspete la prețul de 101,45 lei, per legătura (101,45 minus 69) și din cauza prețului majorat va realiza un beneficiu numai de cca . . . 1.414 mii lei mult inferior celui planificat (planificat 4.141 mii lei).-

Deci pe semestrul II.1951, intreprinderea in loc să realizeze beneficiu planificat de 8.712 mii lei, va realiza probabil o pierdere de 54 mii lei

Menționăm că deși pe luna Iulie a.c, intreprinderea a avut o pierdere de 173 mii lei, totuși a vărsat beneficiul planificat de 1.335 mii lei, iar pe lunile August și Septemvrie a.c., nu a vărsat beneficiul, din cauză că golul produs in fon-

dul de rulment, prin vărsarea beneficiului pe luna Iulie a.c., s'ar fi mărit și întreprinderea nu ar mai fi în stare să se aprovizioneze pentru producția viitoare.-

În concluzie, întreprinderea Nr.5., se află într'o grea situație financiară din cauza lipsei de aprovizionare cu materie primă (intestine de ovine), și din cauza majorării prețului de aprovizionare la materia primă (intestine de ovine), fapt care face ca întreprinderea să înregistreze în cursul semestrului II. 1951, pierderile neplanificate.-

Pentru ca întreprinderea să nu-și mărească golul fondului de rulment prin vărsarea beneficiilor planificate și ținând seamă și de faptul că întreprinderea se găsește într'o situație financiară grea din cauze cu totul independente de voința ei, credem că este cazul să se aprobe în mod excepțional, amânarea termenului de vărsare a beneficiilor planificate pe lunile August Septembrie și trimestrul IV.1951, la închiderea bilanțurilor contabile per 30 Septembrie și 31.Decembrie 1951.-

REFERENT TEHNIC.
J. Torcuș

29.Septembrie 1951.

I. Insuficiența de fond de rulment de 356 mii lei înv. pe sem. II, din cauza ridicării prețurilor de achiziție la mat. primă, se va putea recupera din resurse interne sau se va reflecta în beneficii, în orice caz se va ține cont de situația nou creată la calcul. normat de fond de rulment pe 1952

II. Trim III, din motivele arătate, întrepr. lucrarea deficitar. a vărsat totuși, pe Iulie benef. planificate în sumă de 1.335 mii lei. Pe August și Sept. nu a mai vărsat beneficii. Pe baza bil. per 30 Sept. întreprinderea va face regularizarea benef. vărsate

Pe trim IV, se va vedea cum decurge desfășurarea producției -

h. Orisan

1. X. 1951.



MINISTERUL SĂNĂTĂȚII 38

DIRECTIA Contabilității

SERVICIUL Plan Financiar

Adresa: București, Ministerul Sănătății
Calea Griviței, 64

Nr. nostru și data (a se repeta în răspuns)

Telefon:
4.26.00

Nr. 184694
22 SEP. 1951

26-9-51
Dir. Săn. aut. S. A.T.R.E.,
Craiova

MINISTERUL FINANTELOR
Cabinetul Pop. Ministru Adj. Iacob

Dir. ind. prod. chimice-farmaceutice ne sesizează cu adresa Nr. 13.379/14 Sept. a.c. asupra situației financiare grea a fabricii de produse de sutură Nr. 5 din București Str. Pop de Băsești Nr. din care rezultă următoarele:

1/ Normativul fondului de rulment al acestei întreprinderi a fost calculat la materia primă/intestine de ovine/ cu prețul unitar de aprovizionare de lei 69 p. legătură, preț care conf. Deciziei Nr. 154 din 5 VII a.c. dată de Ministerul Industriei Alimentare, Departamentul ind. cărnii a fost majorat la lei 101,45 p. legătură intestine proaspete și lei 142,93 p. legătură intestine sărate.

Față de această situație, este necesar a se aproba recalcularea normativului fond de rulment, pentru a se evita golul de fond de rulment, care ar stânjeni o aprovizionare normală și ar duce și la blocarea contului la B.R.P.R.-

2/ Nerealizarea beneficiului planificat

Din cauza imposibilității unei aprovizionări regulate și în cantități suficiente cu materia primă de bază, consecință a sacrificării reduse de ovine, întreprinderea a intrat în gol de producție, începând cu luna Iulie a.c. până în jurul datei de 20 August 1951, având ca urmare pierderi din întreruperi care au diminuat beneficiul. Un alt factor care a condus la diminuarea beneficiului a fost și diferența de preț semnalată mai sus, la punctul 1.-

...//...



39

~~40~~

MINISTERUL SĂNĂTĂȚII
 DIRECȚIA Contabilității
 SERVICIUL

Adresa: București, Ministerul Sănătății
 Calea Griviței, 64

Nr. nostru și data (a se repeta în răspuns)

Telefon:
 4.26.00

- 2 -

Urmare celor arătate mai sus, întreprinderea a vărsat la 27 Iulie a.c. 30% din beneficiu planificat pe trim.III, în sumă de lei 1.335.000 deși luna Iulie a încheiat-o cu o pierdere de lei 173.709 rezultată din:

beneficiu realizat	lei 1.231.696
pierdere din întreruperi	" 1.405.405
	<hr/>
pierdere netă	173.709
la care adăugându-se beneficiu vărsat ..	1.335.000
	<hr/>
rezultând un gol de fd.rulment de lei	1.508.709

In luna August producția a fost sub cea planificată din cauza golului de producție arătat mai sus, până la 20 August a.c. din care cauză luna a fost încheiată cu o pierdere de lei 589.000.-

Intreprinderea n'a vărsat la 27 Aug. beneficiul planificat al acestei luni de lei 1.556.000 pentru că ar fi însemnat să mărească golul deja creiat și cu această sumă.

In luna Sept.a.c. întreprinderea nu va mai avea gol de producție, dar va consuma intestine sărate al căror preț a fost majorat după cum am arătat la pct.1 la lei 142,93 p.legătură, astfel că se prevede o pierdere de cca. lei 706.200.

In trim.IV se crede că se va putea face aprovizionarea cu intestine proaspete, dar din cauză prețului majorat dela 69- 101,45 p.legătură, nu se va realiza decât un beneficiu de cca. 1.414.000 lei, față de cel planificat de lei 4.141.000.

Din cele arătate mai sus concretizate în situațiile anexa Nr.1 și 2 se vede că la finele anului, întreprinderea va avea un gol în fondul de rulment, în val. totală de lei 8.766.000

Tinând seamă de faptul că normativul fondului de rulment al întreprinderii este de lei 9.548.000 pe trim.III, respectiv 9.948.000 pe trim.IV, vă rugăm a aproba:

1/ Recalcularea normativului fondului de rulment la materia primă.

..//..

40



MINISTERUL SĂNĂTĂȚII
DIRECȚIA Contabilității
SERVICIUL

Adresa: București, Ministerul Sănătății
Calea Griviței, 64

Nr. nostru și data (a se repeta în răspuns)

Telefon:
4.26.00

- 3 -

2. Intreprinderea să nu verse beneficiile
planificate, începând cu luna August până la finele
anului, ci beneficiile rezultate din bilanțurile
contabile per 30 Sept. și 31 Decembrie a.c.-

MINIST

[Handwritten signature]



DIRECTOR
[Handwritten signature]

S I T U A T I E

asupra beneficiilor planificate Semestrul II/951, față
de cele realizate și previzionate

Perioada	REALIZARI		SI PREVIZIONARI				Planificat		Diferenta	
	Pierderi din intrerup.	Beneficii	Pierderi	T o t a l		Beneficii	Pierderi	+	-	
				Benef.	Pierderi					
VII	1.405.405 ✓	1.231.696 ✓	- ✓	- ✓	173.709 ✓	1.335.000 ✓	- ✓	- ✓	1.632.709 ✓	
VIII	589.000 ✓	- ✓	- ✓	- ✓	589.000 ✓	1.556.000 ✓	- ✓	- ✓	2.145.000 ✓	
IX	- ✓	- ✓	706.200 ✓	- ✓	706.200 ✓	1.556.000 ✓	- ✓	- ✓	2.262.800 ✓	
Tr. III										
Total:	1.994.405 ✓	1.231.696 ✓	706.200 ✓	- ✓	1.468.909 ✓	4.571.000 ✓	- ✓	- ✓	6.039.909 ✓	
Tr. IV										
Total:	- ✓	1.414.000 ✓	- ✓	1.414.000 ✓	- ✓	4.141.000 ✓	- ✓	- ✓	2.727.000 ✓	
Sem. II										
Total	1.994.405 ✓	2.645.696 ✓	706.200 ✓	1.414.000 ✓	1.468.909 ✓ 1.414.000 ✓	8.712.000 ✓ -	- ✓	- ✓	8.766.909 ✓	
					54.909 ✓	8.712.000 ✓ 54.909 ✓			8.766.909 ✓	
						8.766.909 ✓			8.766.909 ✓	

S I T U A T I E

asupra beneficiilor planificate 1951, față de cele realizate
în Trim.I+II și previzionate asupra trim.III + IV (mii lei)

Trim.	Planificat		Realizat (trim.I+II) și Previzionat trim.III+IV)		Diferențe față de beneficiile planif.	
	Benef.	Pierderi	Beneficii	Pierderi	+	-
I	4.726 ✓	- ✓	4.726 ✓	- ✓	- ✓	- ✓
II	4.141 ✓	- ✓	4.775 ✓	- ✓	634 ✓	- ✓
III	4.571 ✓	- ✓	- ✓	1.469 ✓	- ✓	6.040 ✓
IV	4.141 ✓	- ✓	4.414 ✓	- ✓	- ✓	2.727 ✓
Total:	17.579 ✓	- ✓	10.915 ✓	1.469 ✓	634 ✓	8.767 ✓
			1.469 ✓	- ✓	- ✓	634 ✓
	17.579 ✓	- ✓	9.446 ✓	- ✓	- ✓	8.133 ✓
	9.446 ✓					
	8.133 ✓					

52

43
3819 - 27 Octombrie 1951

MINISTERUL COMERTULUI INTERIOR

Cabinetul tov. Consilier Ministerial
A. Tecovici

Urmare adresei Dvs. Nr. 15437/951, vă facem cunoscut că Ministerul Finanțelor a arătat prin adresele 1789 și 2294/951 ce se înțelege prin mărfuri din resurse locale.

Definiția dată prin adresele de mai sus se referă numai la mărfurile care se vând în starea în care s'au cumpărat și în consecință, dispozițiunile art. 21 din decretul 36/951 se aplică numai beneficiului rezultat din valorificarea acestui gen de mărfuri

CONSILIER MINISTERIAL,

I. Craiu



MINISTERUL COMERȚULUI INTERIOR
CABINETUL CONSILIERULUI MINISTERIAL

Ministerul Finanțelor

Nr. 3819/26-X-951

Cabinetul Ministrului

45 44
Dosar Nr. 61 F
Nr. 15.437

24.10.51
In. Crain
Alvona

MINISTERUL FINANTELOR
Cabinetul Tovarășului Ministru Adjunct
Al. Iacob

Dir. Finanțelor

25.X.51

Numai
accidental
se

Pentru satisfacerea nevoilor muncii în cât mai bune condiții Comerțul de Stat se aprovizionează atât din surse centralizate cât și din surse locale.-

Prin adresele Nr. 1.189/Cabinet din 26 Mai 1951, Nr. 2.294/Cabinet din 23 Iunie 1951 și comunicatul din Revista Finantelor Nr. 8 - August 1951, Dvs. ați precizat că:

"Prin produse din resurse locale, în sensul legii se înțeleg acele produse industriale, casnice și agricole, achiziționate de către Comerțul de Stat de la producătorii particulari și de la gospodăriile agricole colective, din cotele rămase (libere), după ce acestea au satisfăcut obligațiile legale de colectare".-

Pentru a le putea valorifica, toate aceste produse procurate din resurse locale, urmează a fi puse la dispoziția consumatorilor, cum este și firesc, sub forma corespunzătoare cerințelor lor.

Având în vedere diversitatea produselor ce se achiziționează și valorifică, precum și felul în care se pot satisface cerințele consumatorilor, precizăm că aceste produse pot fi comercializate în forma sub care au fost procurate sau sub o altă formă rezultată în urma unei transformări sau adăugiri.

Transformarea sau adăugirea este atât de variată și de multiplă încât indicarea sau limitarea lor nu se poate face.-

Precizăm însă cu această ocazie că unele produse nici nu s'ar putea valorifica dacă nu ar suferi anumite transformări; deci valorificarea cere neapărat luarea măsurilor necesare pentru comercializarea produselor respective.-

Că aceasta este adevărat, o demonstrează însăși faptul că Decretul Nr. 36/951, prevăzând prin art. 21 un regim special de repartizare al beneficiilor, recunoaște că acestea sunt realizate din operațiunile de achiziționare și valorificare. Ori, noțiunea de valorificare înseamnă că pentru a comercializa un produs este nevoie să se ia toate măsurile și să se întrebuinteze toate mijloacele pentru ca produsele respective să poată corespunde cerințelor consumatorilor, adică chiar transformarea lor.-

4655

Mai mult chiar, nici din interpretarea dată de Dvs. prin adresele de mai sus și nici din alt text de lege nu rezultă că pentru valorificarea lor, produsele din resurse locale nu trebuie să fie transformate și că prin transformare și-ar pierde caracterul originar de resurse locale.-

Ar fi nelogic să se considere că un material oarecare, numai pentru că i s'a făcut o adăugire sau transformare nu mai este produs din sursă locală sau cum este cazul cel mai frecvent cu articolele alimentare, considerăm că ar fi nedrept ca un anumit produs, care se transformă - spre exemplu, într'un restaurant - într'o mâncare, să-și piardă caracterul de resursă locală, Care este scopul pentru care a fost procurat, dacă nu acela de a servi consumatorilor sub forma de hrană preparată ?

Credem că este mai just ca la defalcarea beneficiilor din surse locale organele Dvs. să aplice dispozițiunile art.21 din Decretul Nr.36 și pentru produsele care au suferit transformări, fără a face vre-o discriminare.-

Intrucât nu toate produsele din surse locale pot fi comercializate sub forma lor de procurare, dat fiind faptul că unele, pentru a putea fi valorificate, au nevoie de transformări sau adăugiri - cum am arătat mai sus - și ținând seama că nici nu ar putea fi valorificate altfel, iar a valorifica - noțiune înscrisă și în lege - înseamnă a creia posibilitatea corespunzătoare comercializării - deci chiar transformări,

Vă rugăm a comunica serviciilor Dvs. financiare justa interpretare a repartizării beneficiilor rezultate din valorificarea produselor din resurse locale, adică să nu continue a interzice calculul de beneficii conform art.21 din Decretul Nr.36 la produsele din resurse locale, care pentru a fi comercializate suportă transformări - cum este cazul de, exemplu la întreprinderile alimentare sau de Alimentație Publică - ci, articolul de mai sus să se aplice în întregime și pentru toată rețeaua Comerțului de Stat, la toate produsele din resurse locale, indiferent dacă pentru valorificarea lor, aceste produse sunt sau nu transformate.-

Interpretând astfel, se dă posibilitatea unei soluționări complete și juste care va încuraja mult inițiativa întreprinderilor Comerțului de Stat, atât de necesară pentru atragerea în sectorul comerțului socialist a multor resurse deținute azi de sectorul particular.-

CONSILIER MINISTERIAL



A. Tecovici

A. Tecovici

22 Oct. 1951.-

DIRECTIA FINANTARII EC.NATIONALE
Sectorul VIII Social - Cultural

47/48

30.XI.1951

Să se verse 50% (carnii) pe
beneficiu

N O T A

Cu adresa nr.203.525/951, Ministerul Sănătății solicită aprobare ca fabrica de produse de sutură nr.5, să verse beneficiul planificat pe tr.IV 1951, pe baza bilanțului contabil per 31 Decembrie 1951, pe motivul că prețul de cost la materia primă principală a fost majorat și întreprinderea nu va putea realiza beneficiul planificat.-

Din sondajile făcute la întreprindere, care are ca obiect de fabricație, fabricarea firelor de cusut operațiile (cathgutt), rezultă următoarele :

La fabricarea cathgutului, întreprinderea întrebuințează ca materie primă intestinalele de ovine, proaspete sau sărate.-

Prețul de cost planificat al materiei prime (intestine de ovine) a fost calculat la prețul unitar de aprovizionare de lei 69 p.legătura, preț care prin Decizia nr. 154 din 5 Iulie a.c., dată de Ministerul Industriei Alimentare - Departamentul Ind. Cărnii - a fost majorat la 101,45 lei p. legătura intestine proaspete și lei 142,93 p. legătura intestine sărate.-

Această majorare de prețuri a făcut ca întreprinderea să nu-și poată realiza planul de beneficii pe trim.III și IV.1951.

Tot la nerealizarea planului de beneficii a mai contribuit și golurile de producție avute de întreprindere pe lunile August și Septembrie 1951m din cauza lipsei de aprovizionare cu materie primă (intestine de ovine) nefăcându-se în aceste luni sacrificări de ovine.-

În trim.IV.1951, în urma celor arătate mai sus, situația întreprinderii, privind beneficiul se prezintă astfel :

- Pe baza nouilor prețuri de achiziție a materiei prime întreprinderea va avea un beneficiu de 9,43 lei, per fiola de cathgutt.

- La producția ce se va realiza de cca 150.000 fiole de cathgutt, se va atinge un beneficiu de cca. 1.414 mii lei
care față de beneficiul planificat de 4.141 " "
rezultă o diferență în minus de 2.727 " "
ce ar urma să fie vărsată la buget din fondul de rulment al întreprinderii.-

..//..

~~48~~ 57

Menționăm că beneficiul pe trim.IV.1951, ce se va realiza este în funcție și de primirea intestinelor de ovine în stare proaspătă, căci în caz, dacă nu se fac tăieri, întreprinderea va fi nevoită să se aprovizioneze cu intestine sărate, ceea ce ar duce la o majorare a prețului de cost de lei 41,48 p.legătura de intestine (142,93 - 101,45), și la o diminuare a beneficiului .-

Față de această situație, propunem a se aproba în mod excepțional amânarea termenului de vărsare a beneficiului planificat pe trim.IV.1951, la închiderea bilanțului contabil per 31.Decembrie 1951, întrucât, dacă întreprinderea va vărsa beneficiul planificat după dispozițiile prevăzute de Decretul nr.36/951, va avea un gol de fond de rulment de cca. 2.727 mii lei, ce ar urma să fie completat în anul 1952.-

Lu vrisan

30 XI 1951

REFERENT TEHNIC.,

Popescu C-ța

Popescu C-ța

29.Noembrie 1951.

MINISTERUL FINANTELOR

REPUBLICA POPULARĂ ROMÂNĂ

Nr. 203525 / 28. NOE. 1951

58



REGISTRATURA GENERALĂ

MINISTERUL SĂNĂTĂȚII

DIRECȚIA
SERVICIUL

Contabilității
Plan Financiar

Adresa: București, Ministerul Sănătății
Calea Griviței, 64

Nr. nostru și data (a se repeta în răspuns)

Telefon:
4.26.00

215690/24. XI. 51.

*Cat re,
Ibr. Popescu
stăduțe + rugăminti.
28 XI 51.*

MINISTERUL DE FINANTE

Direcția Finanțării Economiei Naționale

Referindu-ne la adresa Dvs. Nr. 3435 - 3874/ 951 și revenind la adresa ns./ Nr. 184694/951, vă facem cunoscut următoarele:

Prin adresa ns./ menționată mai sus, am arătat situația grea financiară a Fabricii de Produse de sutură Nr. 5 și vă solicităm vărsarea beneficiilor pe baza bilanțurilor contabile per 30 Sept. și 31 Dec. 1951, precum și recalcularea fondului de rulment.

În răspunsul Dvs. comunicat cu adresa Nr. 3435-3874/951 ați aprobat numai vărsarea beneficiului pe trim. III în baza bilanțului contabil per 30 Sept. 1951.

Situația pe trim. IV/951 - se prezintă în felul următor:

Întreprinderea și-a întocmit formularul F.13 pentru anul 1952, în baza noilor prețuri de achiziție a materiei prime/ intestine de oaie/ și reese un beneficiu de lei 9,43 per fiola de catgut.

Acest calcul este valabil și pentru trim. IV/951, de unde rezultă că la o realizare de 150.000 fiole catgut ce se va putea atinge în acest trimestru/IV / - beneficiul realizat va fi $150.000 \times 9,43 = 1.414$ mii lei față de beneficiul planificat pe aceeași perioadă, de 4.141 mii lei - deci mai puțin cu 2.727 mii lei, lucru arătat de noi în adresa Nr. 184694/951.

Ținem să menționăm că beneficiul probabil ce-l va putea realiza este în funcție și de primirea intestinelor de oaie în stare proaspătă, căci în cazul că nu s'ar face tăieri și ar trebui să-și procure intestine conservate ar mai avea o diferență de încă 41,48 lei de legătură, deoarece legătura de intestine conservate are prețul de lei 142,93 față de prețul celor proaspete de lei 101,45.

..//..

In consecință vă rugăm să reexaminați situația
Fabricii de Produse de sutură Nr.5 și să aprobați ca vărsarea
beneficiilor pe trim. IV/ 951 să ^{se} facă în baza bilanțului per
31 Dec.1951.

DIRECTOR,

[Signature]



Seful Serviciului,

[Signature]

4212 - 5 Decembrie 1951

48

MINISTERUL COMERTULUI INTERIOR

Cabinetul Gov. Ministru V. Malinschi

Urmare adresei Dvs. Nr. 53070/951, vă facem cunoscut următoarele :

Bilanțul de venituri și cheltuieli pe anul 1951 a fost întocmit pe baza Planului de Stat aprobat de Marea Adunare Națională și nu pe cifrele de control elaborate de Comisia de Stat a Planificării.

Asupra volumului desfacerii mărfurilor și a sortimentelor aprobate prin Planul de Stat, Ministerul Finanțelor a stabilit cheltuielile de circulație, impozitele, beneficiile, etc.

Indicii financiari au fost înglobați în Bugetul de Stat al R. P. R. pe anul 1951, iar prin aprobarea lui de către Consiliul de Miniștri și Marea Adunare Națională, indicii financiari au devenit sarcini de Stat și îndeplinirea lor trebuie să fie asigurată.

Ca o consecință a celor de mai sus, modificarea sarcinilor aprobate nu se poate face decât pe cale de Hotărâri ale Consiliului de Miniștri.

MINISTERU ADJUNCT,

Al. Iacob

R. P. R.



MINISTERUL COMERȚULUI INTERIOR
CABINETUL MINISTRULUI

Ministerul Finanțelor
Nr. 4212/29-11-1951
Cabinetul Ministrului

Dos. 14 Ch.

Nr. 53.070 of 51

29. NOV. 1951

50

MINISTERUL FINANTELOR

L o c o

Cabinetul tov. Ministrului Adjunct ALEXANDRU IACOB

In luna Mai 1951, în urma planificării beneficiilor nete ale unităților Comerțului de Stat și restructurării personalului din acestea, cheltuelile de circulație planificate de Comisia de Stat a Planificării au suferit modificări pe totalul lor anual rezultând, în mod direct, din scăderea beneficiilor planificate din rentabilitatea brută prezumată a unităților.

Aceste cheltueli, astfel calculate, au fost înscrise în Bilanțul de Venituri și Cheltueli al unităților comerciale, anual și defalcat pe trimestre.-

Ca anexă la Bilanțul de Venituri și Cheltueli s'a întocmit un plan al cheltuelilor de circulație (formularul B.2) pe capitole de cheltueli, nivelul trimestrial rezultând din raportarea lor la volumul desfacerilor primit de la Comisia de Stat a Planificării ca "cifră de control".-

Cum, volumul desfacerii mărfurilor "operativ", aprobat de Comisia de Stat a Planificării, nu se suprapune "cifrelor de control" trimestriale, Direcția Planificării din Ministerul Comerțului Interior a întocmit și trimis la Comisia de Stat a Planificării, spre aprobare, planul cheltuelilor de circulație pe trimestrul II, III și IV adaptate la planurile "operative".-

Pentru a nu afecta beneficiile planificate, s'au menținut în planurile trimise la Comisia de Stat a Planificării cheltuelile constante calculate în formularul B.2 (M.F.) cheltuelile variabile fiind adaptate, la același nivel din B.2 rulajului "operativ", în ideea că la un volum mai mare sau mai mic decât "cifrele de control", cheltuelile variabile sunt direct proporționale. (Cheltuelile variabile sunt : cheltueli privind transportul, dobânzi și speze bancare, pierderile la mărfuri și pregătirea, sortarea și ambalarea mărfurilor).-

Atât pe trimestrul II cât și pe trim. III și IV, Comisia de Stat a Planificării nu ne-a comunicat nivelul cheltuelilor de circulație propus de noi în planurile calculate pe criteriile arătate mai sus.-

./.

Cu adresa Nr.13.728 din 16 Octombrie 1951, ne face cunoscut că, "nu se va mai întocmi un plan al cheltuelilor de circulație", unitățile comerciale urmând " să execute sarcinile prevăzute în Bilanțul de Venituri și Cheltueli".-

Ori, aceste sarcini fiind legate în Bilanțul de Venituri și Cheltueli de rulajul mărfurilor luate ca "cifra de control", rezolvarea în acest sens a problemei de C.S.P. face inoperant actualul sistem de premiere legat și de reducerea cheltuelilor de circulație, de reducerea nivelului lor relativ.

Acest nivel, fiind calculat pe baza rulajului mărfurilor (cifra de control) rezultă, la unele Centrale, un procent mai mic față de cel operativ în trimestrul III față de trimestrul IV sau invers, punând unitățile comerciale în situația de a nu acorda premii într'un trimestru și a acorda nejustificat premii mai mari în cel următor, realizările planurilor fiind mai aproape de planurile operative decât de "cifrele de control".-

În anexă dăm situația cheltuelilor de circulație și nivelul lor calculat pe baza "cifrelor de control" (formularul B.2) în comparație cu planurile "operative" trimise de noi la Comisia de Stat a Planificării pe trimestrul III și IV/1951 din care rezultă cele arătate de noi mai sus.-

În consecință, vă rugăm a aproba ca nivelul cheltuelilor de circulație trimestrial, pe Centrale, să fie calculat pe baza planurilor operative ale rulajului de mărfuri, așa cum rezultă din anexe, acest nivel fiind indicativ și folosind ca cifra de comparare cu nivelul realizat.-

Compararea nivelului indicativ cu cel realizat va sta la baza sistemului de premiere actual, reducerea cheltuelilor de circulație fiind una din condițiile cerute pentru premiere.-

MINISTERUL
COMERTULUI INTERIOR


V. Malinschi

RS/M 16.XI.1951

58
51

- 70% din necesarul întreprinderilor comerciale de stat.
- pentru finanțarea mărfurilor aflate în expediție
- particularii reprezintă foarte puțin (100 milioane).

Afară de aceste se dau acum credite masive, dar tranzitorii, pentru Direcțiile de aprovizionare, în vederea deblocării întreprinderilor.

Tov. Vijoli subliniază că Planul de Casă și Planul de credite sunt legate și că nu se acordă credite unor unități care nu au prevăzute în Planul de Casă cheltuielile corespunzătoare.

La întrebarea 2-a tov. Ministru Vijoli răspunde, că cele 42 miliarde se repartizează cam la fel ca și cele 12 miliarde teaurizate, adică cam 2/3 la țară și 1/3 la oraș.

Tov. Ministru Hodoran socotește că în circulația noastră monetară se reflectă tendințe nesănătoase și că circulația noastră monetară nu poate fi socotită normală. Se constată cu satisfacție că în Septembrie 1950 amțez cu 1 miliard și jumătate sub circulația din Septembrie 1949, cu toate că în acest interval producția a crescut cu 30%.

Trebuie subliniat însă că în Septembrie 1949 nu exista încă Planul de Casă și că nivelul prețurilor era mai mare.

Tov. Ministru Vijoli a subliniat că există lipuri la întocmirea Planului de Casă. Dar în sfera execuției acestuia nu există lipuri ?

Socotește baza de 30 miliarde necesare ca neacceptabilă, problema mai trebuie studiată.

Din 18 miliarde salarii majoritatea merg în sectorul agricol, cum îi absorbim de acolo ? Colectările și cârșugiile duc deasemenea bani spre sat, dar dela sat ce se vorse, ce se întoarce ? Cum readucem banii ?

Propunem pe lângă o riguroasă încasare a datoriilor să se mai caute eventual și alte mijloace :

Impunerea respectării tarifului cârșugiei, etc.

În general trebuie un control mai riguros încă al executării Planului de Casă.

Tov. Ministru Vijoli arată că Planul de Casă nu dă o imagine diformată prin faptul apariției volumului viramentelor. Într'adevăr acestea n'au sporit decât cu circa 2%

față de Septembrie 1949 deoarece plățile în virament s'au introdus, generalizat și obligatoriu din Martie 1948.

Cu privire la problema controlului plății salariilor în raport cu producția, ridicată de tov. Consilier Mănescu, arată că Banca face eforturi serioase, dar, din păcate, contabilitatea întreprinderilor nefiind la zi, un asemenea control este încă foarte dificil.

În ceea ce privește dateriile agricole recunoaște că Banca de Stat nu a fost suficient de riguroasă cu mijlocașii.

Deci că tezaurizarea, în anumite limite, este un fenomen firesc, în actuala structură socială.

Tov. Consilier Dobrohotov: Raportul trebuie să arate unde este cauza dificultăților noastre, care este veriga de care trebuie spucat. Consideră că în general situația circulației monetare este mai bună, că munca depusă pe acest tărâm a dat rezultate. Într'adevăr, fondul de salarii este cu circa 80% mai mare decât anul trecut, s'au executat până la 1 Octombrie lucrări de investiții de circa 100 miliarde lei. În asemenea condiții nu pot fi necesari mai puțini bani cu atât mai mult cu cât plățile prin viramente nu au mai putut face progrese însemnate în anul 1950. Dealtfel constată că în timp ce în anul 1948 și 1949 circulația monetară era în creștere între Iulie și Septembrie, iar în 1950 în același interval se înregistrează o scădere.

Într'adevăr în timp ce în anul 1949 vârful era în Octombrie, în 1950 vârful a fost în August.

Aceasta dovedește și mai mult că veriga principală a dificultăților actuale o constituie preparile.

Face banca tot ce poate? Categorie nu!

În chestiunea creditelor particulare agricole a propune încasare unui singur miliard din 6 miliarde este insuficient, atât din punct de vedere financiar cât și din punct de vedere politic. Banca este o instituție de credit nu de filantropie sau de asigurări sociale. Să se studieze posibilitatea încasării a cel puțin 2 miliarde și jumătate.

Trebuie făcute cele necesare pentru a evita blocarea fondurilor (mărfuri care nu circulă evaluate cca. 11 miliarde lei).

Trebuie intensificat controlul asupra salariilor, trebuie să înceteze politica liberalistă cu privire la plata

salariilor, trebuie să respecte planul.

Tov. Consilier Troițki consideră că nu se întrevede nimic amenințător pe frontul financiar.

Desigur că cât vor fi mai puțini bani va fi mai bine.

Banca trebuie să facă cele necesare pentru a restrânge circulația.

Tov. Ministru Vijoli a discutat problema comerțului dar ar trebui să insiste asupra finanțelor.

Câți bani sunt, unde, cum se pot absorbi?

De unde se știe că cele 42 de miliarde se împart în proporții de $\frac{2}{3}$ la sat și $\frac{1}{3}$ la oraș?

Ce-i de făcut cu cele 6 miliarde lei datorii ale agricultorilor?

Ce credite acordă Banca de Stat peste fondurile de rulment? Care nu sunt exagerate?

Propune ca în vederea Proiectului de Hotărâre tov. Ministru Vijoli să arate ce măsuri concrete să ia Banca și Ministerul Finanțelor pentru a absorbi un număr de miliarde de pe piață.

Tov. Dobrohotov mai pune două chestiuni:

1/. Ce-i de făcut pentru îmbunătățirea executării planului de casă la C.F.R. și în general la transporturi și comunicații?

2/. Dacă rețeaua de depuneri este suficient de dezvoltată? (Se știe că depunerile nu depășesc de 1,3 miliarde lei). Crede că trebuie făcut un efort serios pentru activizarea caselor de depuneri.

Tov. Președinte Miron Constantinescu în încheierea discuțiilor la raportul tov. Ministru Vijoli arată următoarele:

Este de acord că planul de casă a dat rezultate pozitive, raportul tov. Vijoli arată acest lucru.

Se poate reproșa raportului un caracter de dare de seamă (prezentări de cifre cu comentarii) și după cum a arătat tov. Consilier Troițki prea puține analize și propuneri.

În răspunsuri tov. Vijoli a fost interesant decât în raport.

De acord cu tov. Dobrohotov cauza situației nu tre-

59
~~55~~

este esențială în circulația monetară.

Într'adevăr situația circulației monetare nu este alarmantă. Spre deosebire de tov. Dobrohotov se poate că sal-
tul mare din Iulie 1950 explică în parte actuala tendință
pozitivă.

Evaluarea necesarului circulației monetare la 30
miliarde lei, este interesantă. Ideia e foarte bună, tre-
buie adâncită pentru raport.

Găsește că nu a fost suficient tratată problema
politicii de credite, pârghie foarte importantă pentru res-
trângerea circulației monetare. Are experiență în această
materie.

În ceea ce privește aprovizionări și costurile
comune care s'au redus de la 14 miliarde în trim.IV 1949 la
7 miliarde (prevederi în trim.IV 1950) crede că se poate
merge și mai jos, deși acest post continuă să fie necesar
în perioada NRP.

Este de acord cu cele spuse de tov. Dobrohotov cu
privire la tarifele de transporturi și problema depunerilor
și de cele ridicate de tov. Consilier Mănescu în ceea ce pri-
vește controlul plăților din fondul de salarii.

În încheiere propune ca tov. Ministru Vijoli să
completeze raportul eventual printr'o anexă care să răs-
pundă la problemele ridicate și să dezvolte propuneri con-
crete.

După o scurtă pauză ședința continuă tov. Ministru
Iacob exponând în raportul său privitor la impozitul pe veni-
turi plătit de țărăni precum și de muncitori și funcționa-
ri de la 15 August 1947 până la 30 Iunie 1950 și analiza exce-
dentului bugetar pentru anul 1949 și semestrul I al anului
1950 (Se anexează).

În cursul expunerii au loc diverse discuții cu
privire la posibilitatea unui plus de încasare în cursul aces-
tui an financiar.

Tov. Ministru Iacob arată că Ministerul de Finan-
te s'a obligat în fața Consiliului de Miniștri la un plus de
încasare la 5 - 6 miliarde lei cu condiția să existe acordul
Ministerului de Interne de a transforma o parte din prestația
în natură în prestație în bani și de a prelua spre încasare

55 56

partea scadentă a portofoliului agricol al Băncii de Stat.

Cu prilejul discuției asupra excedentelor bugetare se deschide problema utilizării acestora.

Tov. Președinte Miron Constantinescu pune două chestiuni :

1/ Intreprinderile Sovrom (în special Sovrometal) ridică problema fiscalității, în sensul că prin protocol este prevăzută o anumită cifră pentru investiții a cărei eficacitate va fi redusă de fiscalitate, impozitul pe circulația produselor (introdus după semnarea protocolului) reprezentând circa 40%. Intreabă ce este de făcut.

2/ Există investiții restante din 1949 care în aproape totalitatea lor au fost executate material în primul trimestru a anului 1950, dar care nu au putut fi regularizate financiar.

La sfârșitul anului trecut Comisiunea de Stat a Planificării propusese creierea unui fond special, în cele din urmă s'a hotărât totuși ca investițiile restante să fie finanțate de întreprinderi din fondurile de investiții alocate pe 1950. Aceasta a creat un șir întreg de neplăceri și încurcături. S'ar putea rezolva azi problema folosind în acest scop o parte din excedentul bugetar. Este foarte important să nu repetăm și pentru anul viitor aceleași încurcături, trebuie să intrăm curățți în cincinal.

Tov. Dobrohotov remarcă că aceasta ar însemna un fapt investiții de 159 miliarde lei în 1950, în loc de 145 miliarde lei cât erau prevăzute și se îndoiește de posibilitatea materială de executarea unui asemenea program.

Tov. Președinte Miron Constantinescu propune să se considere separat cele două probleme adică să se hotărască realizarea integrală, fără coadă, a planului de investiții pe anul 1950 (și după părerea Domniei Sale aceasta poate fi socotit ca asigurat) și să se regularizeze financiar investițiile restante din 1949.

După carecari discuții tovarășii reprezentând Ministerul Finanțelor, declară că vor supune aceste propuneri tov. Ministru Luca.

Are loc o discuție asupra posibilității de a absorbi bani de pe piață prin impozite suplimentare.

Tov. Ministru Iacob socoate și tov. Dobrohotov îl sprijină în acest sens că pe anul 1950 nu se mai pot spori impozitele agricole.

Tov. Ministru Modoran este de asemenea de părere că nu se pot spori impozitele agricole pe 1950, propune însă ca pentru 1951 să se revizuiască în mod sever scutirile, să se reexamineze normativul și să se accentueze progresiunea impozitelor spre categoriile mari.

Arată și el că problema aceasta trebuie tratată cu multă dibăcie pentru că este în joc însăși chestiunea alianței cu țărâna muncitoare.

În ceea ce privește problema excedentelor propune reducerea impozitului pe circulația produselor la produsele care au pierderi planificate. O asemenea reducere ar duce la o asanare în acest domeniu.

Tov. Consilier Troitki este de părere că trebuie apăsă pe impozitul agricol, că sunt prea multe scutiri (800.000) și desigur că numeroși chiaburi figurează în rolurile fiscale, după cum a arătat și tov. Ministru Iacob, între mijlocași.

Va trebui să se procedeze la revizuirea veniturilor impozabile, care sunt prea mici, și, pentru anumite grupuri, propune să se examineze un impozit suplimentar încă în cursul anului 1950.

Tov. Consilier Dobrohotov socoate că problema trebuie examinată cu multă atenție.

Este adevărat, că țărani nu se plâng de impozite, care reprezintă cam o zecime din veniturile lor bănești, ci de prețuri care reprezintă celelalte 9/10.

Rezolvarea problemei stă însă în domeniul prețurilor. Raportul prețuri agricole, prețuri industriale este prea favorabil țărânilor.

Chestiunea impozitelor este cu atât mai gingașă cu cât grozul încașărilor vine de la țărani mijlocași și nu de la chiaburi. O impunere directă prea masivă ar risca să schimbe și atitudinea noastră față de mijlocași și atitudinea mijlocașilor față de noi.

Este de acord să se impună suplimentar chiaburilor strecurați între mijlocași, dar nu este de părere să se treacă acum la reducerea scutirilor.

Impunerea directă este foarte sensibilă. Socoate că din motive politice nu trebuie mărite până la sfârșitul anu-

lui impozitele agricole. Năcar costa mai mult decât să încaseze.

Tov. Ministru Vișel propune ca o parte din excedentul bugetar să se dea pentru acoperirea unor conturi creditoare care Statul le are la Bancă.

Tov. Ministru Iacob arată că în momentul de față noi știm dacă luăm mult sau puțin dela țărani. Dacă, adică ceea ce luăm reprezintă o cotă normală de impunere din venitul țărăni. Deocamdată chiar asupra dimensiunii veniturilor nu există decât păreri.

Propune crearea unei subcomisii care să se ocupe de studierea problemelor țărănești și evaluarea veniturilor țărănimii pe păături sociale.

Crede însă că rezolvarea situației actuale nu poate fi obținută pe calea unei singuri măsuri cum ar fi sporirea impozitului agricol. Mai trebuie examinate un șir de probleme, de ce se tezaurizează? Este nejustă politica de prețuri? Este prea mic impozitul? etc.

Socotește că din cărușie țărănimea realizează venituri prea mari. Deasemenea crede că trebuie adoptată o politică mai riguroasă pentru restituirea împrumuturilor Băncii de Stat.

Arată că, cu legile în vigoare se pot încasa 5 - 6 miliarde lei de peste prevederile bugetare, atrage atenția asupra pericolului de a fărâmița măsurile de luat. Trebuie înaintat un front larg. De exemplu Hotărârea de prețuri pentru cartofi, ceapă și fasole, trebuie susținută prin măsuri fiscale administrative și politice.

În încheiere tov. Președinte Miron Constantinescu își expune punctul de vedere :

1/ S'a examinat problema impozitului agricol fără a adânci chestiunea deplasărilor sociale în interiorul țărănimii.

În momentul de față avem de-a-face cu o nouă culăci neînregistrată camuflată între mijlocași.

Acest proces social, economic a fost în genere desconsiderat și insuficient urmărit.

2/ Crede că față de țărănimea săracă trebuie adoptată o atitudine principială, nu filantropică. Nu este just ca țărănimea săracă să se bucure în Statul de democrație populară de privilegiile de care nu se bucură muncitorimea (neplata impozitelor), iar dacă această măsură a fost eventual justificată în anii de secetă, ea azi nu-și mai are justificarea.

59
58

3/ În condițiile regimului de democrație populară, direcția mișcării în interiorul țării este ascendentă și nu divergentă, datorită politicii de alianță a Partidului. Asociațiunea spre chiaburism a țărănimii mijlocage este frontă de procesul de transformare socialistă a agriculturii.

De altfel procesul de transformare socialistă a agriculturii ne va aduce în timp rezolvarea definitivă a problemelor care ne preocupă azi.

4/ Este de acord cu tov. Dolgobotov că anul acesta nu putem face modificări mari în impozitul agricol din două puncte de vedere :

- a) Din punct de vedere politic.
- b) Din punct de vedere economic trebuie păstrată aceeași posibilitate pentru perioada Februarie - aprilie 1954, perioadă care va fi grea, ca în toți anii, și în care printr-o presiune fiscală bine dirijată vom putea obliga țărăimea să aducă un surplus de mărfuri la orașe.

5/ Este de acord cu tov. Ministrul Iacob pentru creșterea unei subvenții care să se ocupe de problema veniturii reale și impozabilii ai țărănimii în lumina recentelor deplasări sociale. Această subvenție trebuie să vină cu propuneri de modificare a legii impozitului agricol până la 1 Decembrie a.e.

6/ Problema ridicată de tov. Consilier Troițki căi din mărfurile este foarte importantă și va trebui curios examinată.

7/ În legătura cu folosirea excedentului bugetar scoțate ca toate urei propunerile făcute în ședință și anume: sunt juste și trebuiesc luate în considerare.

- 1) Regularizarea financiară a investițiilor restante din 1949.
 - 2) lichidarea unor conturi creditoare ale Băncii de Stat.
 - 3) Reducerea impozitului pe circulația produselor la produse pentru care se prevedea pierderi planificate sunt juste și trebuiesc luate în considerare.
- Ședința se ridică la ora 19,10.-

dosar

masurile luate de directorul de Inguete
si activitatea de pazitor pe veniturile la pazitor
in legatura cu identificarea si neputerica
chitabarii la in pazitor agricol.

~~101~~ 60

Către

COMITETELE EXECUTIVE ALE SFATURILOR
POPULARE REGIONALE ȘI ALE ORAȘELOR DE
SUBORDONARE REPUBLICANĂ.

Pe data de 1 Iulie a.c., vor începe operațiunile de impunere la agricol.

În conformitate cu dispozițiunile art.19 din legea Nr.18/1949, impozitul agricol pentru gospodăriile chisburilor se majorează cu cote variind între 20-50%.

Ca lucrările de impunere la agricol să poată fi întocmite este neapărat necesar, ca listele de chisburi, cuprinzând și procentul de spor pentru fiecare în parte, să fie întocmite din timp.

Listele de chisburi se întocmesc de Comitetele Executive ale Sfaturilor Populare regionale și apoi se verifică și se aprobă de Comitetul Executiv al Sfatului Popular regional.

După aprobare listele vor fi comunicate, până cel mai târziu 15 Iunie a.c., Secțiunilor financiare respective pentru a fi avute în vedere la stabilirea impunerilor pentru venitul agricol.

Comitetul Executiv al Sfatului Popular regional va da instrucțiuni Comitetelor Executive ale raioanelor să procedeze de îndată la întocmirea acestor liste.

Se va urări ca aceste liste să cuprindă pe toți chisburii și în același timp ca la întocmirea lor să se respecte linia politică justă, corectă și să se evite greșelile comise în trecut de unele raioane.

Va fi respectată în această privință Rezoluția Plenerii Comitetului Central al Partidului Muncitoresc Român din 3-5 Martie 1949.

La stabilirea tabloului de chisburi, va fi consultat și Șeful Secțiunii financiare a Comitetului Executiv al raionului, care va da datele și elementele pe care le posedă.

Comitetul Executiv Regional va controla modul cum Comitetele Executive Naionale aduc la îndeplinire aceste instrucțiuni, luând măsurile necesare pentru justa întocmire a listelor.

În ziua de 15 Iunie a.c., ne veți comunica prin teleimprimator dacă aceste liste au fost comunicate secțiunilor financiare și dacă s-a constatat la verificarea făcută că listele au fost bine întocmite.

DIRECTOR,

ss. Ion Vaide

COMISIA DE STAT AL SFATURILOR POPULARE

In urma verificărilor privind mersul lucrărilor de impunere la agricol pe anul 1951, s'au constatat unele deficiențe la întocmirea listelor de chiaburi, în sensul că nu pretudindeni au fost identificați toți chiaburii și că sporul de majorare al impozitului agricol a fost fixat în unele părți la un procent mai mic decât în anul precedent, deși recolta din anul acesta este cu mult mai bună.

Asemenea deficiențe ne-au fost semnalate până în prezent în regiunile : Constanța, Ialomița, București și Stalin.

Deasemenea listele definitive de chiaburi nu s'au întocmit la toate regiunile (Ialomița de ex.) , deși lucrările de impunere au început încă dela 1 Iulie a.c., cu toate că prin ord. Dps. circ. Nr. 9558 din 12 Mai 1951 s'a dispus ca listele definitive de chiaburi să fie comunicate sec. financiare până la 15 Iunie a.c. -

Față de această situație vă rugăm a da de îndată dispozițiuni Comitetelor Executiv ale Sfatului Popular de a lua măsuri de îndreptarea lipsurilor de natura celor menționate mai sus, acolo unde eventual s'au comis, comunicându-ne măsurile luate de Dps. în acest sens. -

DIRECTOR,

Seful Sectorului.

Copie după ordinul circular Nr.13.983 al Comisiei de Stat pentru
Aplicarea Legii Sfaturilor Populare. 62

14 Iulie 1951 83

PRIN TELEIMPRIMATOR

CATRE COMITETELE EXECUTIVE ALE SFATURILOR POPULARE REGIONALE
SI ALE ORASELOR DE SUBORDONARE REPUBLICANA.

Ministerul Finanțelor ne aduce la cunoștință că la întocmirea listelor de chiburi, în unele regiuni, s'au constatat deficiențe. Astfel n u pretutindeni au fost identificați toți chiburii, iar sporul de majorare al impozitului agricol a fost fixat în unele părți la un procent mai mic decât în anul precedent, deși recolta din anul acesta este cu mult mai bună.

Asemenea deficiențe au fost semnalate până în prezent în regiunile : Constanța, Isomita, București și Stalin.

Deasemenea, ni se aduce la cunoștință că nici până în prezent listele de chiburi nu au fost întocmite peste tot, deși în conformitate cu instrucțiunile Nr.9558 din 12 Mai 1951, date de Direcțiunea noastră, aceste liste urmau să fie întocmite, verificate și comunicate secțiilor financiare până la 15 Iunie a.c.

Luăți măsuri de urgentarea întocmirii acestor liste, de verificarea lor și lichidarea greșelilor care se vor constata, executând instrucțiunile arătate mai sus.

Ne veți comunica telegrafic până la 20 Iulie a.c. cel mai târziu, că ați verificat aceste liste și ele au fost depuse la secțiunile financiare.

D I R E C T O R,

ss.indescifrabil

63

C O P I E, depe adresa M. Finanțe Nr. 4278/IX Cabinet din 25 Iulie
1950, către Comisia de
Stat pentru aplicarea legii Sf. Populare.

TOV. Petre Belle.-

In urma verificărilor făcute asupra lucrărilor de impunere la agricol pe anul 1950, s'au constatat unele defecțiuni în ce privește întocmirea listelor de chiaburi, în sensul că nu toți chiaburii au fost identificați pentru a fi trecuți pe tablourile ce se în întesă de Comitetele Provizorii de Plasă instanțelor de impunere, în baza art. 19 din legea impozitului agricol.-

Astfel, s'au găsit gospodării care au venituri imposibile importante și cu număr mare de vite, cu case de fabricat rachiu, etc., netrecute pe listele de chiaburi, deși întrebunțasă și munci s'ariată.-

Deasemenu nu toate Comitetele Provizorii ale P.M.-șilor stabilesc sporul de impozit datorat de gospodăriile chiaburi la maximum 50%, așa după cum s'a hotărât.-

In consecință, vă rugăm, așa după cum s'a hotărât a se da dispozițiuni de urgență Comitetelor Provizorii ale județelor, pentru a proceda imediat, prin Comitetele Provizorii de Plasă, la o reexaminare a situației chiaburilor, în scopul de a se identifica absolut toți chiaburii, iar sporul pentru aceștia să fie fixat la maximum prevăzut de lege.-

Față de importanța acestei lucrări, urgența se impune, întrucât lucrările de impunere la agricol urmează a fi terminate, iar acestea nu pot fi încheiate fără listele de chiaburi, real întocmite.-

Vă rugăm a ne comunica de urgență măsurile luate pentru realizarea celor arătate mai sus.-

Anexăm un exemplar din ordinal circular No. 93.722/1950.-

CONSILIER MINISTERIAL,

(ss) I.N. Craiu

N O T A

64
~~65~~

Încă din luna Iulie a.c., adică chiar în timpul impunerilor la agricol, această Direcțiune a sesizat conducerea Ministerului asupra aplicării defectuoase a legii impozitului agricol în ceea ce privește determinarea chisburilor de către Comitetele Provizorii.

Pe această bază, Ministerul Finanțelor a sesizat Comisia de Stat pentru Aplicarea Legii Sfaturilor Populare, care a dat o circulară către Comitetele Provizorii pentru identificarea tuturilor chisburilor.

Circulara neavând însă nici un efect practic, Ministerul Finanțelor, prin rezoluția Tov. Vasile Luca a trimis un nou referat al acestei Direcții Tov. Teohari Georgescu. Drept urmare, Comisia de Stat pentru Aplicarea Legii Sfaturilor Populare a fost însărcinată să întocmească un nou ordin circular, care să cuprindă dispoziții de verificare a tuturilor gospodăriilor care au impuneri la agricol la venituri mai mari de 50.000 lei și care nu au fost considerate chisbure.

Menționez că în această categorie se cuprind 129.248 (4,22% din numărul gospodăriilor), gospodării cu venituri între 50.000 - 100.000 lei, a căror putere economică constă în medie din 1,92 ha. teren agricol și 8,5 capete de animale, precum și 5.608 (0,18%) gospodării cu venituri peste 100.000 lei, având o putere economică superioară mediei gospodăriilor considerate chisbure, adică 19,63 ha. teren agricol și 9,9 capete de animale.

Telefonând Tov. instructor Beneș dela Comisia de Stat pentru Aplicarea Legii Sfaturilor Populare, care a avut în sarcină redactarea acestui ordin și care a primit relațiuni suplimentare dela mine, acesta îmi comunică că ordinul circular proiectat nu ar mai fi de actualitate.

Prin aceasta, în afara de partea politică, încesările din impozitul agricol sunt diminuate cu cca. 600.000.000 lei.

DIRECTOR,

ca. A.I. Andrieșcu

21 Oct. 1950

65
66
✓

N O T A

Asupra rezultatului impunerilor la agricol pe anul
1950 privind CHIABURII.

In raportul făcut la Ședința Plenară a Comitetului Central al Partidului Muncitoresc Român din 3- 5 Martie 1949, se arată că circa 5,5% din numărul total al gospodăriilor agricole aparțin chiaburilor.

Prin legea impozitului agricol Nr.18 din 14 Iulie 1949 - s'a prevăzut un regim special pentru impozitarea gospodăriilor chiaburilor, astfel că odată cu așezarea impozitului agricol, care se face anual, se poate urmări atât numărul cât și sarcinile fiscale ce revin acestor gospodării.

După cum se prevede în art.19 din legea Nr.18/ 1949, identificarea gospodăriilor chiaburilor se face de către Sfaturile Populare de plasă și se aprobă de Sfaturile Populare județene.

In anul 1949, primul an de aplicare a legii impozitului agricol, s'a identificat un număr de 68.594 gospodării chiabure, care față de numărul total al gospodăriilor agricole impuse, de 3.032.656, reprezintă un procent de 2,26%, procent care este la 1/2 față de cel enunțat în raportul făcut în ședința plenară a C.C.al P.M.R. din 3-5 Martie 1949.

~~46~~

Din această situație, concluzia care se poate trage, nu poate fi decât aceea că nu toate Comitetele Provizorii au dat atenția cuvenită identificării chiaburilor.

La această concluzie s'a ajuns și în urma faptului că din verificările făcute pe teren a impunerilor la agricol pe anul 1949, s'au constatat situațiuni când gospodării cu venituri mici, unele chiar cu venituri impozabile până la 12.000 lei anual, au fost declarate de Comitetele Provizorii printre gospodăriile chiaburilor, iar altele cu venituri între 50.000- 100.000 anual și unele chiar cu venituri mai mari de 100.000 lei anual au fost trecute între gospodăriile chiaburilor.

În anul 1950 pentru a remedia defecțiunile din anul precedent cu privire la identificarea chiaburilor, deși potrivit legii impozitului agricol această sarcină revine în totul Comitetele Provizorii de plasă și județene, Ministerul Finanțelor a luat următoarele măsuri :

- Prin ordinul circular Nr.93.722 din 4 Iulie a.c. s'au dat dispozițiuni ca organele fiscale să ceară dela Comitetele Provizorii listele de chiaburi și să furnizeze acestora toate datele și elementele din scriptele fiscale în scopul ca nici un chiabur să nu fie omis a se trece pe tabloul respectiv, înlăturându-se prin aceasta defecțiunile din anul trecut.

- Corpul de revizori al Direcției I.V.P. a primit instrucțiuni de modul cum trebuie văzută problema chiaburilor, iar aceștia fiind tot timpul pe teren a informat Direcția de mersul lucrărilor :

./.

- Direcția I.V.P. a fost deasemenea prezentă pe teren în timpul impunerilor la agricol și a informat conducerea Ministeriului, semnalând defecțiunile cu privire la modul cum unele Comitete Provizorii înțeleg să procedeze pentru identificarea chiaburilor ;

- Chiar în timpul efectuării impunerilor, constatându-se că numărul chiaburilor pe 1950 este în scădere față de 1949, s'a intervenit la Comisia de Stat pentru aplicarea legii sfaturilor populare, cu adresa No.4278 - Cabinet - din 25 Iulie a.c., cerându-se să se dea o dispozițiune comitetelor provizorii și să se reexamineze listele de chiaburi în scopul de a le completa, identificându-se toți chiaburii.

Ca atare intervenției Ministerului Finanțelor, Comisia de Stat pentru aplicarea legii Sfaturilor Populare, a dat confidențial, ordinul No.18.585 din 28 Iulie 1950 către Comitetele Provizorii, (ordin anexat în copie).

Terminându-se impunerile la agricol, în urma examinării situațiilor chiaburilor, se constată că numărul acestora este de 64.780 în 1950 față de 68.594 în 1949.

Diminuarea numărului chiaburilor față de anul precedent este justificată prin scoaterea din rândurile chiaburilor a gospodăriilor mici și mijlocii care în anul trecut au fost eronat considerate chiabure.

S'au identificat deasemenea și noui gospodării chiabure, însă numărul acestora a fost cu mult mai mic decât al gospodăriilor scoase din rândul chiaburilor, de unde rezultatul numeric din anul 1950 apare cu un total mai mic decât în anul precedent.

Informațiunile pe care le avem de pe teren duc la constatarea că revizuirea listelor de chiaburi n'a fost făcută și că deci circulara Comisiei de Stat pentru aplicarea legii Sfaturilor Populare a rămas fără aplicare.

Din situațiile primite de Ministerul Finanțelor, rezultă că în anul 1950, pe lângă gospodăriile considerate ca chiabure în număr de 64.780, mai sunt un număr de 5.608 gospodării impuse la venit ri mai mari de 100.000 lei și un număr de 129.248 gospodării cu venituri dela 50.000 - 100.000, printre care se găsesc și gospodării chiabure nejustificate de Comitetele Provizorii.

Ținând seama că numărul total al gospodăriilor agricole impuse în anul 1950 este de 3.062.666, numărul gospodăriilor chiaburilor reprezintă un procent de 2,11%.

4.

69
68

Această situație privind numărul chitaburilor a fost semnalată printr'un referat separat, care cuprinde în concluzie necesitatea verificării de către Comitetele Provisorii de Plasă a gospodăriilor impuse la venituri mai mari de 50.000 lei, în scopul determinării exacte a numărului chitaburilor și care referat a fost trimis de Tow. Vicepreședinte al Consiliului de Miniștri și Ministrul Finanțelor Vasile Luca, Tovarășului Vicepreședinte al Consiliului de Miniștri și Ministru al Afacerilor Interne Teodor Georgescu.

6 Sept. 1950.

69

MINISTERUL FINANTELOR
DIRECTIUNEA IMPOZITELOR PE VENITURILE
POPULATIEI

R E P E R A T

ASUPRA REZULTATELOR IMPUNERILOR LA AGRICOL PRIVIND

C H I A B U R I I

Impunerile la agricol din anul 1950 au urmărit, în ceea ce privește chiaburii:

- determinarea tuturor gospodăriilor chiabure și impunerea lor, pe lângă impozitul normal, cu plusul de impozit de 50% ;

- scoaterea din rândul chiaburilor a acelor gospodării care, în realitate, nu sunt gospodării chiabure și care în anul trecut greșit au fost considerate ca atare.

Pentru a se atinge aceste obiective, deși determinarea gospodăriilor chiabure este, potrivit legii impozitului agricol, în sarcina exclusivă a Comitetelor Provizorii de plasă județene, Ministerul Finanțelor a luat următoarele măsuri :

- Prin ordinul circular Nr.93722 din 4 Iulie a.c., privind așezarea impozitului agricol pe anul 1950, s'au dat dispozițiuni ca organele fiscale să ceară dela Comitetele Provizorii listele de chiaburi și să ia contact cu Comitetele Provizorii pentru ca acestea să consulte și pe șeful Secțiunii financiare de plasă în ceea ce privește elementele și datele pe care le posedă, astfel ca nici un chiabur să nu fie omis de pe tablou și toate defecțiunile din anul trecut să fie înlăturate;

- Corpul de revizori de pe lângă Direcția I.V.P. a primit instrucțiuni de modul cum trebuie văzută problema chiaburilor, iar acest Corp a informat Direcția de mersul lucrărilor ;

2.

- Direcția I.V.P. a fost prezentă pe teren în timpul impunerilor la agricultură și a informat conducerea Ministerului;

- Prin ordinul Nr.95279 din 13 Iulie 1950, în urma constatărilor din primele zile ale impunerilor, s'au dat dispozițiuni Corpului de revisori să ia măsuri de rectifi-carea situației acolo unde listele de chiaburi cuprind o majorare de impozit inferioară celei de 50% și să comunice Ministerului, pe plăși, care este numărul chiaburilor din 1950, comparativ cu cel din 1949.

- Ca urmare a ordinului de mai sus, s'a prezentat Conducerei Ministerului un tablou de numărul chiaburilor, pe județe (cu excepția a 5 județe care nu aveau tablourile întocmite), din care rezultă că chiaburi în anul 1950 sunt în număr de 61.074, în timp ce în 1949 au fost în număr de 63.301.

- Situația nefiind corespunzătoare, s'a intervenit la Comisia de Stat pentru aplicarea legii Sfaturilor Populare cu adresa Nr.4278 Cabinet din 25 Iulie 1950, cerându-se ca să se dea dispozițiuni Comitetelor Provizorii să reexamineze listele de chiaburi și să fie identificați toți chiaburii. Ca urmare la această adresă, Comisia de Stat, a dat, confidențial, ordinul Nr.18585 din 23 Iulie 1950, către Comitetele Provizorii (ordin anexat în copie).

+ +

Examinând însă rezultatele impunerilor la agricultură din anul 1950, constatăm că numărul chiaburilor este de 64.780, față de 68.594 cât au fost în anul precedent. Micșorarea numărului chiaburilor față de anul precedent este justificată prin scoaterea din rândurile chiaburilor a acelor gospodării mici și mijlocii care în anul trecut erau considerate ca chiaburi.

S'au identificat și noi chiaburi, însă numărul de noi chiaburi identificați a fost mai mic decât cel

./.

.3.

al gospodăriilor scoase din rândul chiaburilor, astfel că situația din anul curent apare cu un total mai mic decât în anul precedent.

Informațiunile pe care le avem de pe teren duc la constatarea că revizuirea listelor de chiahuri n'a fost făcută și că deci circulara Comisiei de Stat pentru aplicarea legii Sfaturilor Populare n'a fost tradusă în viață.

Situațiile primite de Ministerul Finanțelor arată că pe lângă gospodăriile considerate chiabure care sunt în număr de 64.780, mai sunt un număr de 5.608 gospodării impuse la venituri mai mari de 100.000 lei, care n'au fost considerate gospodării chiabure, precum și un număr de 129.248 gospodării impuse la venituri mai mari de 50.000 lei printre care se găsesc și gospodării chiabure.

Față de cele arătate mai sus și pentru determinarea exactă a gospodăriilor chiabure, este cazul să se intervină la Comisia de Stat pentru aplicarea legii Sfaturilor Populare, în sensul de a-și lua măsuri de verificare de către Comitetele Provizorii de plasă a tuturor gospodăriilor cu venituri impozabile mai mari de 50.000 lei.

DIRECTOR,

A. I. Andriescu

4 Sept. 1950.

Jr. No. 93.722 din 4 Iulie 1950.

72
XB

I N S T R U C T I U N I

privind asezarea impozitului agricol pe anul 1950.

1.- Operațiunile de impunere a veniturilor gospodăriilor agricole pe anul 1950. încep în toată țara în primele zile ale lunii Iulie a.c., imediat ce lucrările preliminare au fost terminate.-

Instrucțiunile din anul precedent rămân valabile, urmând a fi aplicate și cu ocazia impunerilor la agricol pe 1950.

În cele ce urmează vă dăm unele precizări și completări a instrucțiunilor date în anul trecut, de care urmează a se ține seama cu ocazia stabilirii impozitului agricol pe anul 1950;

2.- Instanțele de impunere au aceeași compunere ca și în anul trecut.

Munca excepțională depusă de membrii comisiunilor de impunere și de verificări la agricol, va fi recompensată și se va plăti, potrivit normelor cuprinse în ordinul circular No. 67.600 din 17 August 1949:-

Deși recompensarea se va face în funcție de fiecare și efectiv lucrată, totuși se va ține seama că pentru a se acorda recompensa trebuie ca lucrările unei comisiuni să fie din punct de vedere calitativ și cantitativ foarte bune.

Dacă vreunul din membrii comisiunii (altul decât delegatul fiscalului); nu ia parte efectivă la lucrări, nu va primi vre-o sumă pentru zilele în care n'a lucrat. Suma respectivă se va acorda unui alt funcționar din cadrele fiscale, care l-a înlocuit în lucrări.-

Fiecare secțiune financiară județeană va raporta Ministerului, data începerii și data proiectată pentru terminarea impunerilor.

3.- Ținând seama de dispozițiile prevăzute de art. 7 din legea No. 18/1949 și Hotărârea Consiliului de Miniștri prevăzută de art. 6 din aceeași lege, Comitetele Provizorii județene vor stabili veniturile mijlocii pe vlahă, iar Comitetele Provizorii de vlahă vor stabili, la rândul lor, veniturile mijlocii pe comună.

Veniturile mijlocii sunt acelea prevăzute la art. 5 din legea impozitului agricol, iar încadrarea județului Dos. în grupele de județe va s'a comunicat prin telegrama No. 93.714 din 1 Iulie 1950.

Dat fiind că fără decizia Comitetului Provizoriu pentru stabilirea veniturilor mijlocii, comisiunile de impunere nu-si pot începe lucrările. Veti lua din timp contact cu Comitetul Provizoriu respectiv pentru darea de îndată a deciziilor în conformitate cu dispozițiile legale.

Aceste venituri mijlocii, după aplicarea majorării sau micșorării cu până la 20%, vor fi stabilite în cifre rotunde (mii sau sute), pentru a se usura munca organelor de impunere.

4.- Se va cere dela Comitetele Provizorii de Plasă, de îndată, cel puțin pentru comunele programate la început la impunere, tabloul de chiaburi aprobat de Comitetul Provizoriu județean.

Veti lua contact imediat cu Comitetul Provizoriu în sensul la stabilirea tabloului de chiaburi să fie consultat și șeful secțiunii de plasă, care va da datele și elementele pe care le posedă, iar sporul de impozit pentru chiaburi să fie stabilit la maximum prevăzut de lege.

Nici un chiabur nu trebuie să fie omis după tablou, toate defecțiunile din anul trecut urmând a fi înlăturate.

5.- Atât pentru determinarea gospodăriilor cât și pentru de-
terminarea izvoarelor de venituri agricole și neagricole / de impunere se vor folosi de toate datele și elementele cuprinse în tabloul colectiv de impunere din anul 1949, adaptându-le la situația reală din anul 1950.
 Deasemenea, în mod obligator, se vor folosi datele și elementele cuprinse în registrul agricol comunal, în care sunt trecute, pe gospodării, izvoarele de venituri agricole, pe suprafețe, categorii de terenuri și feluri de culturi, precum și animalele.

Instantele de impunere sunt obligate să controleze realitatea declarațiilor gospodăriilor agricole privind totalitatea veniturilor.

6.- Mentionăm că legea impozitului agricol prevede pentru izvoare neagricole impunerea venitului efectiv realizat între 1 Iulie 1949 - 30 Iunie 1950, adică diferența între venitul brut și cheltuielile efective pentru obținerea acestui venit brut, deci nu se vor aplica coeficienții de rentabilitate asupra cifrei de afaceri sau cotele de scăzământ din venitul brut declarat sau stabilit. Acest procedeu rămâne a se aplica numai ca un mijloc de control a venitului net imposibil determinat pe calea arătată mai sus, acesta neputând fi inferior venitului rezultat prin aplicarea coeficientului de rentabilitate asupra cifrei de afaceri sau a cotelor de scăzământ din venitul brut pentru profesioniști și meserii.

In cazul impunerilor în cadrul gospodăriei agricole a veniturilor din cârăusie se va ține seama ca impozitul reținut pentru

cărduşie (conform art.16 - 17 din legea I.V.P.), să nu micşoreze şi impozitul de plată pentru alte izvoare de venituri (agricole sau neagricole). Astfel fiind, se va determina toate veniturile din cărduşie, nu numai a celor pentru care s'a reţinut impozitul, pentru a fi cuprinse în impunere.

7.- Întrucât la data stabilirii impunerilor nu este cunoscută situaţia recoltelor pe anul în curs, instanţele de impunere nu vor acorda scutirile sau reducerile de impozite ^{prevăzute} de art.20 pct.5.-

8.- Imprimatale de care se vor folosi comisiunile de impunere la agricol, pe anul 1950, sunt:

- Tabloul de impunerea gospodăriilor agricole Md. No.1 şi
- Declaraţia - proces verbal Md. No.2.-

Aceste formulare vă sunt cunoscute în urma folosirii lor cu ocazia impunerilor la agricol pe 1949.

- Tabloul de impunerea gospodăriilor agricole Md.No.1 va fi folosit atât pentru înscrierea gospodăriilor (prin capul gospodăriei), numărul membrilor gospodăriei (cu specificarea celor capabili şi incapabili de muncă) şi a izvoarelor de venituri (agricole şi neagricole), realizate în cadrul aceleiaşi gospodării, cât şi pentru stabilirea veniturilor impozabile şi a impozitelor de plată.

Tabloul Md.1 se va completa deci, pe de o parte, cu datele şi elementele declarate de capul gospodăriei, iar pe de altă parte cu datele şi calculele făcute de comisiunea de impunere cu priuşă la stabilirea venitului impozabil şi impozitului de plată.

Formularul Md.1, a suferit unele mici modificări faţă de cel folosit, în acelaş scop, în anul 1949, modificări menite a simplifica şi uşura munca organelor de impunere şi anume:

În partea de sus a imprimatului, pe prima pagină, s'a prevăzut un tablou pentru toate izvoarele de venituri agricole care se impun pe bază de venituri mijlocii, în ordinea înscrierii lor în tabloul Md. 1. Acest tablou urmează a fi completat cu veniturile mijlocii pe hectar şi cap de animal pentru comuna respectivă, conform dispoziţiunilor prevăzute de art.5,6 şi 7 din legea No.18/1949. Complectarea acestui tablou este obligatorie şi va servi atât organelor de impunere pentru calculul venitului impozabil al fiecărei gospodării, cât şi organelor de verificare a impunerilor făcute de instanţele anuale. Nu este însă necesar să se completeze fiecare fişă, ci numai aceia dela începutul tranşei de venituri.

Coloanele 1 şi 3 sunt la fel cu cele din anul 1949.

Coloana 2, nou introdusă, se va completa cu numărul poziției sub care se găsește înscrisă gospodăria respectivă în tabloul colectiv de impunere pe anul precedent. Va servi deci pentru a face legătura între impunerea pe 1949 și aceea pe anul 1950.

În coloana 4, destinată pentru numele și pronumele capului gospodăriei se va trece și domiciliul acestuia și anume, dacă locuiește în aceeași comună, se va trece strada și numărul casei sau numai numărul casei când străzile nu sunt denumite, iar dacă locuiește în altă comună, (comună urbană de ex.), se va trece și acea comună.

Coloanele 5 - 13, au rămas aceleași ca în 1949, având aceeași destinație, înscrisura numărului membrilor gospodăriei, capabili și incapabili de muncă.

Coloanele 15 - 41, aceleași ca și în 1949, vor servi pentru înscrisura pe rândul întâi a suprafețelor de terenuri agricole și capetelor de animale și pe rândul doi a veniturii impozabile respectiv, aferent suprafețelor sau animalelor trecute în primul rând.

În coloana 24, se va face un prim total parțial al terenurilor, suprafețe și venituri, înscrise în col. 15 - 23, iar în col. 35 totalul parțial al suprafețelor și veniturilor terenurilor agricole înscrise în col. 24 - 34. În coloana 41 se va trece totalul capetelor de animale și veniturilor înscrise în coloanele anterioare.

Coloana 42 rămâne necompletată.

În coloana 43 se vor înscrie orice alte venituri agricole (arbori de lemn cu sere, culturi intensive, culesul și vânzarea florilor, fragilor din păduri și altele), cum și diferențele de venit, realizate peste veniturile mijlocii. Pe primul rând se va scrie pe scurt felul venitului iar pe al doilea rând venitul stabilit conform declarației - proces verbal Md. No. 2.

În coloana 44 se va face totalul parțial al veniturilor înscrise în coloana 43 - alte izvoare agricole.

În coloana 45 se va face un ~~total~~ total parțial al veniturilor din izvoare agricole (col. 35 + 41 + 44).

Coloanele 47 - 50 servesc pentru înscrisura, pe baza declarațiilor - procese verbale, Md. No. 2, conform indicațiilor din coloana 46, a veniturilor impozabile din izvoare de venituri neagricole. În acest scop pe rândul întâi se va trece felul ocupației (cărucă, băcănie, fierărie, tâmplărie, etc.) trecându-se în coloanele respective după natura venitului, iar pe rândul doi venitul stabilit prin declarația proces verbal Md. No. 2.

Venitul realizat din închirieri de clădiri se va trece în coloana 50 - " orice alte venituri din izvoare neagricole ", făcându-se aceleași mențiuni, pe rândul întâi și doi, arătate mai sus și

și va fi stabilit tot prin declarația - proces verbal Md. No.2.

In coloana 51 se va trece totalul veniturilor impozabile din isvoare de venituri neagricole (col.47-50).

In coloana 52, se face totalul general al veniturilor impozabile, agricole și neagricole (col.45 + 51).

Coloana 53 are același destinație ca și în anul trecut, pentru semnătura capului gospodăriei sau celui care declară, prin care se confirmă exactitatea și sinceritatea compunerii gospodăriei și a isvoarelor de venituri agricole și neagricole.

Coloanele 54 - 59 servesc pentru stabilirea impozitului de plată și urmează a fi completate conform indicațiilor din capul fiecărei coloane.

Coloana 59 se va completa cu mențiuni asupra terenurilor sau altor isvoare de venituri agricole și neagricole, impuse prin tabloul de impunere Md. 1, completat în sensul celor arătate mai sus, dar care sunt situate sau realizate în alte localități decât cea unde se face impunerea. Aceste mențiuni servesc deci numai pentru evidență și o mai ușoară clarificare a situațiilor în caz de reclamațiuni sau comunicări ulterioare din partea altor secțiuni financiare cu privire la isvoarele de venituri ale gospodăriilor impuse.

In coloana 60 se va trece numărul de rol unde s'a debitat gospodăria respectivă pe anul 1950.

In coloana 61 se vor face mențiuni de modificările survenite după stabilirea impunerii, specificându-se elementele și motivul care a determinat modificarea (intrări în gospodării agricole colective, scăderi pentru calamități ale naturii etc.). In aceiași coloană, se trec și modificările intervenite în activul gospodăriei agricole, modificări care nu pot antrena o modificare a impunerii deoarece au intervenit după 1 Iulie, dar care vor fi avute în vedere cu ocazia impunerii pe anul viitor.

- Declarația proces verbal Md. No.2, aceeași ca și în anul 1949, servește pentru stabilirea veniturilor impozabile ale gospodăriei, obținute din isvoare agricole, altele decât cele impuse pe bază de venituri mijlocii și a isvoarelor de venituri neagricole (ocupațiuni meșteșugărești, profesionale, comerciale, cărăușie, clădiri închiriate, închirieri de tractoare și alte mașini agricole, etc.)

Acest formular se completează de capul gospodăriei sau

acel membru al gospodăriei care realizează venitul ce face obiectul declarației.

Principiul legii fiind acela de a se impune venitul real, efectiv realizat în perioada 1 Iulie 1949 - 30 Iunie 1950, declarația proces verbal se va completa specificându-se atât venitul brut, cât și cheltuielile efective pentru obținerea acestui venit brut, diferența reprezentând venitul impozabil, ce urmează a fi trecut apoi în tabloul de impunere Md.1.

Pe declarația - proces verbal Md. 2, se va face mențiune de numărul poziției din tabloul Md. No.1 al gospodăriei respective, unde s'a trecut venitul stabilit.

Alte formulare nu vor mai fi întrebuințate în campania de punere pe anul 1950.

După înscrierea debitelor în rolurile unice, se va comunica fiecărei gospodării debitul de plată, utilizându-se în acest scop înștiințarea de plată Md. D.3 sau, dacă mai aveți disponibile, avizele de plată din anul trecut.

9.- Tabloul de impunere Md. 1 și declarația - proces verbal Md. 2, se vor întocmi într'un singur exemplar.

Tablourile de impunere Md.1, se vor întocmi direct pe tranșe de venituri, spre deosebire de anul trecut când s'a întocmit un exemplar în ordine a înscrierii gospodăriilor, după care s'au extras și întocmit tablouri separate pe tranșe de venituri.

Această operațiune este ușoară și posibilă, folosindu-vă în mod obligatoriu, de acel registru ^{ajutoare} ~~ajutoare~~ de care v'ați folosit și în anul trecut. În acest registru ~~ajutoare~~ ^{ajutoare} se vor trece toate datele și face toate calculele pentru determinarea venitului total impozabil. Cunoscând venitul total impozabil, se va putea trece gospodăria respectivă în tabloul de venituri al tranșei în care se încadrează acest venit. În fiecare tablou de tranșe de venituri, numerotarea gospodăriilor se va face dela No.1. Astfel, ținându-se seama de numărul din tablouri și cel al tranșei de venituri, determinarea locului unde este înscrisă gospodăria, se va face astfel: 3/IV; 14/V, etc., prima cifră fiind cea din tablou, iar a doua reprezentând tranșa de venituri.

În acest mod, la terminarea campaniei de impuneri, vor fi gata și situațiile statistice pe tranșe de venituri, singura operațiune care mai rămâne de făcut fiind doar centralizarea pe plasă și județ, bine înțeles, tot pe tranșe de venituri.

76.75

Tranșele de venituri sunt tot cele din anul trecut și anume:
Categororia I-a, gospodăriile cu venituri până la 12.000 lei inclusiv, anual, scutite de impozite.

Categororia II-a, gospodăriile cu venituri dela 12.000 - 30.000 lei inclusiv anual și gospodăriile cu venituri până la 12.000 lei, nescutite de impozit.

Categororia III-a, gospodăriile cu venituri dela 30.000 - 50.000 lei inclusiv anual.

Categororia IV-a, gospodăriile cu venituri dela 50.000 - 100.000 lei inclusiv anual.

Categororia V-a, gospodăriile cu venituri peste 100.000 lei anual.

Categororia VI-a, gospodăriile chiburilor, indiferent de venitul impozabil ce au și care deci, nu vor fi trecute sub nici o formă în celelalte tranșe de venituri (I - V).

Pentru impunerea veniturilor din terenuri agricole și dela animale, din mediul urban, pentru care se stabilesc impunerile tot pe tabloul Md.1. dar cu cotele dela art.12, sau 19 din legea I.V.P., se vor completa aceste tablouri tot pe tranșe de venituri, separat pentru cele cu cotele dela art. 12 și separat pentru cele cu cotele dela art.19 din legea I.V.P.

10.- Odată terminată campania de impunere, se va face o centralizare pe județ sau oraș asimilat cu județul.

Centralizarea se va face tot pe tranșe de venituri, separat pentru impunerile conform legii impozitului agricol și separat pentru cele impuse conform legii I.V.P.

Câte un exemplar din aceste situații centralizatoare pe județ sau oraș asimilat cu județul, va fi înaintat Ministerului în termen de 15 zile dela terminarea lucrărilor de impunere în județul respectiv.

Pentru a nu întârzia operațiunile de centralizare la Minister, din cauza comunicării unor situații statistice centralizatoare necomplete sau cu erori de adunare, se va proceda în prealabil la o verificare amănunțită a tuturor datelor din aceste situații, căutând să absolut toate coloanele tabloului Md. 1, să fie completate, iar ~~totalurile~~ ^{totalurile} ~~situațiile~~ ^{totalurile} parțiale în concordanță cu totalul general și cele verticale în concordanță cu cele orizontale.

Tablourile Md. 1. fiind tipărite în număr limitat, veți înarți ca repartizarea pe comuni să se facă numai în limita necesităților. întrebuingerea lor în alte scopuri nefiind permisă. Numărul gospodăriilor pe comuni din anul precedent va fi un indiciu în repartizarea imprimatelor, indiciu de care a ținut seama și Ministerul la repartizarea materialului pe secțiuni financiare.

MINISTRU ADJUNCT,

Al. Iacob

TOV.REVIZOR

Din verificări pe care delegații ai Direcției le-au făcut la unele instanțe de impunere la agricol, s'au constatat următoarele lipsuri :

1.- Unele gospodării, din neatenție și ușurință în lucrări, se trec greșit în trezore de venituri necorespunzătoare. De pildă, o gospodărie impusă la un venit de 32.000 lei, este trecută în trezora 1 care cuprinde venituri între 12.000-30.000 lei.

2.- Reducerile de impozit prevăzute de art.20 din lege sunt acordate greșit, cu nerespectarea dispozițiilor legii. S'au găsit reduceri acordate și pentru gospodării impuse peste 30.000 lei venit, deși art.20 pct.2, limitează reducerile la gospodăriile cu venituri până la 30.000 lei.

3.- Veniturile neagricole sunt stabilite de unele instanțe la sume inferioare realității, uneori chiar mai mici decât în anul 1949, deși fiecare știe că s'au constatat venituri majorate cu ocazia impunerii făcute în lunile Februarie-Martie s.c. în mediul urban. Deasemenea aceste venituri nu sunt coordonate pe județ sau plasa, astfel că în situații asemănătoare variază de la comisie la comisie.

4.- Nu se duce cu ocazia impunerilor și o acțiune de convingere în ceea ce privește încasarea debitelor din mediul rural, deși aproape toate organele fiscale din mediul rural sunt prezente la impuneri, plus delegatul Comitetului Provizoriu.

5.- Nu se înmânează avize de plată (din stocul trimis anul trecut) sau înștiințări de plată Md.D.3 trimise anul acesta. Aceste avize s'au înștiințări pot fi înmânate imediat, în instanță, chiar când contrib. semnează în tabloul Md.1. În lipsa acestor formulare, pot fi folosite orice alte formulare adecvate.

6.- Se întârzie trecerea noului debit în roluri, deși această operațiune s'ar putea face chiar în timpul funcționării instanțelor de impuneri.

7.- Majorarea de chiburi, nu este în unele plăși egalată la maximum prevăzut de lege, așa cum dispune ordinul circular nr. 93.722 din 4 Iulie 1950.

Luăți de îndată măsuri de remediere a lipsurilor de mai sus, dacă constatați că sunt și în județele pe care le aveți în sarcină.

Imediat la primirea prezentei, ne veți raporta confidențial, pe plăși, numărul chiburilor din 1949 și numărul celor din 1950.

DIRECTOR,

ps.A.I.Andriescu

16 / XI. 1949.

- 1.) Inscriseri in registru de control 77
- 2.) Declarații 77
- 3.) Felul mărfii și cantitate și valoarea.

ASEZAREA IMPOZITULUI AGRICOL
IN ANUL 1949.

Înainte de anul 1948, impozitul agricol era stabilit pe bază de recensământ cincinal, prin care se determina suprafețele de terenuri care aparțineau fiecărui proprietar, categoriile de terenuri (arabil, vii, etc.) și încadrarea în una din cele 6 clase de productivitate posibile pentru fiecare categorie de terenuri, precum și venitul impozabil pe hectar pentru fiecare categorie și clasă de terenuri, venit impozabil care era același pentru toate terenurile de aceeași categorie și clasă dintr'oa comună.-

În anul 1947, pentru terenurile arabile, s'a încercat așezarea impozitului agricol în natură, încasându-se impozitul în grâu în timpul campaniei de treier din acel an. Constatându-se apoi că rolul impozitului în natură îl poate îndeplini cu succes operațiunea de colectare, că plata în grâu nu poate fi făcută decât de cei care au cultivat grâu, iar nu și de cultivatorii de alte produse agricole, că mijloacele de urmărire a celor care nu predau de bunăvoie produsele agricole (cu excepția grâului) drept plată în contul impozitului erau foarte greoaie și că stabilizarea a schimbat complet aspectul problemei, s'a renunțat chiar în cursul anului (30 Octombrie 1947), la încasarea impozitului în natură, restul rămas de încasat stabilindu-se în bani.-

Ca lipsuri ale sistemului aplicat înainte de anul 1948, menționăm pe cele mai importante :

- impunerea nu era așezată pe gospodărie, ci pe proprietari (separat deci pe soț, soție, copii, etc.);
- impunerea era bazată pe un venit prezumat al hectarului de teren, fără vre-o adaptare la situația reală a gospodăriei : animale, felul culturilor, unelte etc., astfel că

80/78

veniturile agricultorilor săraci erau aproape toate cuprinse în impunere, în timp ce din veniturile proprietarilor cu gospodării bogate erau cuprinse în impunere numai venitul terenului și acesta ca și cum ar fi cultivat cu aceleași unelte ca și cel sărac ;

- Până în anul 1946, impozitul era proporțional și numai prin acțiunea P.C.R., acest impozit a devenit la 9 Octombrie 1946, progresiv ;

- nu exista vre-o avantajare (scutire sau reducere) pentru contribuabilii săraci și nici vre-o apăsare pentru cei bogați.-

În anul 1948, sistemul de impunere a prezentat un real progres față de perioada anterioară ,prin :

- impunerea pe gospodării, iar nu pe proprietari ;
- impozite mai mici pentru agricultorii cu terenuri până la 2 ha. ;

- o progresivitate accentuată a impozitului în funcție de mărimea suprafeței, progresivitate care mergea, pentru fiecare hectar cuprins în proprietăți mai mari de 40 ha., până la de 27 ori impozitul pe hectarul cuprins în suprafețe până la un ha.-

Sistemul a avut și lipsuri :

- impozitul era forfetar, stabilit direct pe hectar, nu în funcție de un venit impozabil al gospodăriei ;

- impunerea cuprindea numai veniturile din terenuri agricole, nu și veniturile de altă natură ale gospodăriei, ca veniturile din meserii, cărăușie, etc., astfel că progresivitatea nu era atinsă decât parțial ;

- animalele nu influențau venitul impozabil al gospodăriei ;

- nu erau prevăzute scutiri pentru cei cu venituri mici.

Noua lege (Nr.18 din 14 Iulie 1949), inspirată de vasta experiență a Uniunii Sovietice și bazată pe Rezoluția ședinței plenare a C.C. a P.M.R. din 3 - 5 Martie 1949, modifică structural vechea lege a impozitului proprietăților agricole

și introduce în viața politică fiscală de clasă trasată de această rezoluție, prin care se ușurează situația țăranilor săraci și mijlocași, pe de o parte și se apasă pe chiaburi, pe de altă parte.-

Pe baza acestei politici fiscale, noua lege a impozitului agricol din 1949 îndreaptă toate lipsurile legii din 1948 și astfel:

- se impune la impozitul agricol totalitatea veniturilor realizate în mediul rural, dela terenuri, animale și orice alte venituri realizate din orice fel de exercitări în mediul rural;
 - se impune gospodăria și se face precizarea ei, devenind astfel bază de impunere ;
 - se stabilesc veniturile în funcție de situația gospodăriei dela 1 Iulie a fiecărui an;
 - se stabilește un impozit agricol progresiv;
 - se creează regimuri separate de impuneri pentru următoarele categorii de gospodării :
- 1.- Gospodării agricole individuale ;
 - 2.- Gospodării agricole colective .-
 - 3.- Gospodăriile agricole ale muncitorilor și funcționarilor ;
 - 4.- Gospodăriile agricole ale membrilor cooperativelor de producție meșteșugărească ;
 - 5.- Gospodăriile agricole ajutătoare personale ale membrilor gospodăriilor agricole colective ;
 - 6.- Gospodăriile agricole ale țăranilor membri ai asociațiilor pentru folosirea în comun a mașinilor.-

Pentru gospodăria agricolă individuală, dela pct.1, se acordă scutirea de impozit în cazurile când venitul impozabil nu depășește 12.000 lei, iar pentru gospodăriile agricole colective se acordă scutire de impozit pe timp de doi ani dela înființare și o impunere simbolică cu o cotă de 1% în anii următori ;

- se aplică majorări speciale de impozit gospodăriilor chiabure (între 20 - 50%). Lista gospodăriilor chiabure se întocmește de Comitetul executiv al Sfatului Popular de plasă și se aprobă de Comitetul executiv al Sfatului Popular de județ;

~~82~~ 80

- se acordă scutiri și reduceri de impozit unor categorii de gospodării, pentru lipsa membrilor capabili de muncă în gospodărie și pentru copii mulți;

- se acordă scutiri de impozit pentru unele surse de venituri ce trebuiesc încurajate.-

+

+

+

In fond prin noua lege a impozitului agricol din 1949 s'a urmărit să se realizeze politica fiscală trasată de rezoluția ședinței plenare a C.C. a P.M.R., din 3 - 5 Martie 1949, în sensul că țăranimea săracă să fie scutită de impozit, țăranimea mijlocasă să fie ușurată, iar chiaburimea să fie apăsată.-

Următoarele exemple din categoria mijlocie de județe ilustrează această situație :

8381

Gospodări având venituri din:	Impunerea pe 1948.	Impunerea pe 1949		Diferența față de 1948	
	Impozit.	Venit agricol la uni-tate.	Total	Impozit.	- +
EXEMPLUL I.					
1,50 ha. teren arabil		5.000	7.500		
1 vacă		1.500	1.500		
5 oi		200	1.000		
1 porc		700	700		
Total :	435		10.700	scutit	100%
EXEMPLUL II.					
3 ha. teren arabil		5.000	15.000		
1 vacă		1.500	1.500		
5 oi		200	1.000		
1 porc		700	700		
1 cal		1.500	1.500		
Total :	2.614		19.700	1.631	37%
EXEMPLUL III.					
6 ha. teren arabil		5.000	30.000		
2 vaci		1.500	3.000		
10 oi		200	2.000		
1 porc		700	700		
2 boi		1.000	2.000		
Total :	7.603		37.700	5.064	33%
EXEMPLUL IV.-					
10 ha. teren arabil		5.000	50.000		
2 vaci		1.500	3.000		
10 oi		200	2.000		
2 boi		1.000	2.000		
1 porc		700	700		
Total :	12.672		57.700	9.926	22%
EXEMPLUL V.-					
20 ha. teren arabil		5.000	100.000		
2 vaci		1.500	3.000		
20 oi		200	4.000		
2 boi		1.000	2.000		
5 porci		700	3.500		
2 cai		1.500	3.000		
Total :	31.680		115.500	27.196	14%

La exemplele IV și V, dacă se aplică majorarea prevăzută pentru chiaburi, impozitul pe 1949 depășește impozitul din 1948.

Rezultatele aplicării legii
noui

Din centralizarea rezultatelor impunerilor pe întreaga țară și din constatările făcute, rezultă că prin așezarea impozitului agricol după nouile norme s'au atins în cea mai mare parte scopurile propuse.

Trebuie însă să se precizeze că, așezarea impozitului agricol în anul 1949 s'a făcut în condițiuni speciale.

Partidul Muncitoresc Român și organizațiunile de masă au pregătit minuțios terenul printr'o campanie susținută de lămurire. Acordarea unui rol însemnat organelor locale ale puterii de Stat au avut un rol pozitiv la obținerea rezultatelor.-

Legea și instrucțiunile, minuțios studiate, urmate de instructajul serios al organelor de aplicare a legii, întocmirea unor formulare destinate a ușura munca, au făcut ca aparatura de așezare a impozitului să funcționeze în condițiuni mulțumitoare.

Terenul era pregătit, instrumentul de lucru era bine pus la punct și rezultatele au fost satisfăcătoare, cu lipsurile ce se vor arăta.

Iată cum se oglindesc, în cifre, impunerea gospodăriilor agricole individuale :

S I T U A T I A

7.

impunerilor la agricol pe anul 1949

G O S P O D A R I I	Nr.gospo- dăriilor	Proc. gosp. față de total	V E N I T	Proc. venit față de total	IMPOZIT	Proc. imp. față de total	Cota medie de impo- zit	SARCINI PE GOSPO- DARIE	
								Venit pe gospo- dărie	Impozit pe gospodă- rie
Sărace scutite de impozit	1.079.900	35,60	7.416.068.105	13,35	-	-	-	6.873	-
Mijlocașe	1.884.162	62,15	42.688.836.196	76,89	4.785.659.805	74,60	11,21	22.654	2.540
Chisbure	68.594	2,25	5.419.337.671	9,76	1.629.643.266	25,40	30,07	79.010	23.759
TOTAL GENERAL:.....	3.032.656	100%	55.524.241.972	100%	6.415.303.071	100%	11,55	18.312	2.115

~~85~~
83

8684

Scutirea integrală de impozit agricol a unui procent de 35,60% , aşezarea unui impozit mic asupra restului de gospodării sărace şi a unui impozit moderat pe gospodăriile mijlocaşilor, cum şi acordarea celorlalte scutiri parţiale - în funcţie de situaţia personală a unor membri ai gospodăriilor (militari, lucrători în mine şi la păduri, invalizi, bătrâni, copii numeroşi, etc.) au făcut ca întregul lot al acestor gospodării să se separe ~~separe~~ net de gospodăriile chiabure.-

Pe judeţe, procentul de gospodării scutite faţă de numărul total al gospodăriilor din judeţ, variază foarte mult şi anume dela 9,30% (Constanţa), la 56,48% (Gorj) .

Procentul de gospodării scutite.-

J u d e ţ e l e

Pînă la 10%	Constanţa (un judeţ)
Dela 10 - 20%	Timiş-Torontal, Făgăraş, Teleorman, Brdila (4 judeţe) .
Dela 20 - 30%	Dolj, Romanaţi, Vlaşca, Ialomiţa, Severin, Tîrnava Mare, Tîrnava Mică, Tulcea, Covurlui, (9 judeţe) .-
Dela 30 - 40%	Ilfov, Olt, R.Sărat, Arad, Caraş, Hunedoara, Alba, Sibiu, Braşov, Trei - Soaune, Satu Mare, Odorhei, Ciuc, Sălaj, Năsăud, Cîmpulung, Dorohoi, Iaşi, Roman, Fălciu, Tecuci, Tutova (22 judeţe) .
Dela 40 - 50%	Muscel, Vîlcea, Mehedinţi, Dîmboviţa, Prahova, Buzău, Putna, Bihor, Cluj, Maramureş, Turda, Someş, Mureş, Suceava, Bata, Botoşani, Vaslui (17 judeţe) .-
Peste 50%	Gorj, Argeş, Neamţ, Bacău, Rădăuţi (5 judeţe) .

Politica largă de scutiri este concretizată în datele statistice din harta anexă, care arată că cele mai multe județe, 22, au gospodării scutite în proporția de 30 - 40%, urmate de alte 17 județe care au gospodării scutite în proporție de 40 - 50%.-

2 | Impunerile la agricol, prin numărul gospodăriilor scutite, indică județele în care gospodăriile au suprafețe mari de pământ și număr mare de animale, deosebindu-se de județele care au terenuri fărâmițate și gospodării sărace. Harta alăturată arată că județele de munte, sărace, au cele mai multe gospodării scutite (Gorj 56,48% ; Neamț 54,80%), iar județele bogate de șes au cele mai puține scutiri (Timiș-Torontal, 19.47% ; Teleorman 18,18% etc.).-

2 | Județul Constanța are cele mai puține scutiri, nu din cauza bogăției agricole a județului, care a suferit în ultimul timp de secetă, ci din cauza suprafețelor mari de terenuri pentru o gospodărie (10 ha. în medie) și din cauza numărului de oi.

Pentru a se vedea cum se împarte țărâtimea mijlocașe, dăm mai jos tabloul cuprinzând rezultatele impunerilor pe tranșe de venituri :

S I T U A T I A

10.

pe transe a impunerilor la agricol pe 1949 in mediul rural.

TRANSE	Nr. gospodăriilor	Proc. gosp. față de total	VENIT	Proc. venit față de total	IMPOZIT	Proc. imp. față de total	Cota medie de imp.	SARCINI PE GOSPODARIE	
								Venit pe gospodăria	Impozit pe gospodărie
1 - 12.000	1.079.900	35,60%	7.416.068.105	13,35%	-	-	-	6.873	-
12.000 - 30.000	1.404.292	46,30%	23.389.198.932	42,12%	1.896.873.533	29,25%	8,11%	16.658	1.350
30.000 - 50.000	373.864	11,33%	12.846.104.705	23,13%	1.683.596.560	26,24%	13,35%	34.439	4.513
50.000 - 100.000	97.393	3,21%	5.553.886.477	10,01%	989.660.024	15,44%	17,82%	57.250	10.161
Peste - 100.000	8.613	0,28%	899.646.082	1,62%	215.529.688	3,36%	24,00%	104.452	25.023
Chiaburi	68.594	2,25%	5.419.337.671	9,76%	1.629.643.266	25,40%	30,07%	79.010	23.759
T O T A L:	3.032.656	100%	55.524.241.972	100%	6.415.303.071	100%	11,55%	18.309	2.115

89
87

Din examinarea acestui tablou, putem face următoarele observații :

- Cel mai mare număr de gospodării au venituri impozabile anuale între 12.000 - 30.000 lei, procentul fiind de 46,30%. Impreună cu procentul gospodăriilor scutite, de 35,60% rezultă un procent de gospodării de 81,90%, care nu depășesc 30.000 lei. Cu toate acestea, gospodăriile în cauză nu suportă decât 29,25% din impozitul total.-

- Gospodăriile cu venituri între 30.000 - 50.000 sunt în proporție de 11,33%, însă cu impozit suportă 26,24% din impozitul total ; gospodăriile cu venituri între 50.000 - 100.000 sunt în proporție de 3,21%, însă cu impozit suportă 15,44% din impozit ; gospodăriile cu venituri peste 100.000 lei (nedecarate gospodării chiabure), sunt în proporție de 0,28%, însă cu impozit suportă 3,36%, iar gospodăriile chiabure sunt în proporție de 2,25%, iar cu impozit suportă 25,40% din impozitul total.-

- Sunt 8613 gospodării cu venituri peste 100.000 lei (procent 0,28%), care nu sunt declarate gospodării chiabure ; sunt deasemenea 97.393 (procent 3,21%) gospodării cu venituri între 50.000 - 100.000 care deasemenea nu sunt (în parte) declarate gospodării chiabure.-

- Cota medie de impozit asupra venitului este pentru numărul cel mai mare de gospodării (tranșa 12.000 - 30.000 lei) de 8,11%, iar pentru gospodăriile chiabure este de 30,07%.-

- Venitul mediu pe gospodărie, pentru cele 3.032.656 gospodării, este de 18.309 lei, ceiace denotă gradul accentuat de fărâmițare a gospodăriilor.

- Sarcina medie (impozitul) pe gospodărie pentru cele 3.032.656 gospodării, este de 2.115 lei ; pentru gospodăriile mijlocașilor sarcina este de 1.350 lei pe gospodărie, iar pentru gospodăriile chiaburilor, de 23.759 lei.-

28

Dacă examinăm care este situația venitului mediu pe gospodărie, în fiecare județ, constatăm următoarele (v. și harta anexă) ;

Venitul mediu
pe gospodărie.

J u d e ț e l e

Până la 12.000 lei	Muscel, Prahova, Neamț, Bacău, Maramureș și Rădăuți (6 județe).-
Dela 12.000-15.000 lei	Gorj, Vâlcea, Argeș, Dâmbovița, Cîmpulung, Suceava și Baia (7 județe).-
Dela 15.000-20.000 lei	Mehedinți, Olt, Vlasca, Ilfov, Buzău, R. Sărat, Severin, Hunedoara, Alba, Turda, Cluj, Bihor, Sălaj, Satu-Mare, Someș, Năsăud, Mureș, Ciuc, Odorhei, Trei Soane, Brașov, Tîrnava Mare, Sibiu, Putna, Tecuci, Tutova, Fălciu, Vadui, Roman, Iași, Botoșani și Dorohoi (32 județe).
Dela 20.000-30.000 lei	Dolj, Romanați, Teleorman, Ialomița, Brăila, Tulcea, Covurlui, Caraș, Arad, Tîrnava Mică și Făgăraș (11 județe).-
Dela 30.000-40.000 lei	Timiș - Torontal (1 județ).
Dela 40.000-50.000 lei	Constanța (1 județ).

Astfel fiind, se remarcă, și pe județe, veniturile mici ale gospodăriilor. În tranșa până la 20.000 lei venit pe gospodărie, se încadrează 45 județe, iar în tranșa cu venituri peste 30.000 lei (maximum 40.362 lei), sunt încadrate numai 2 județe . Intre aceste două județe se găsește, în mod normal, județul Timiș - Torontal, însă pentru județul Constanța, care se află în frunte în ce privește mărimea venitului pe gospodărie, explicația este aceeași cu cea dată la examinarea procentului de gospodării scutite pe județe.

91
~~89~~

Din examinarea tabloului Md.1 recapitulativ, se pot constata suprafețele de terenuri și numărul de animale impuse. Aceste date privesc numai sectorul particular, în timp ce statisticile I.C.S. cuprind și sector Stat, comunal sau cooperative, astăzi scutit.

După prelucrarea materialului de I.C.S. se va putea cunoaște situația comparativă.-

+

Operațiunea de întocmire a listelor de chiaburi a fost, în tot timpul impunerilor, în sarcina Comitetelor Provizorii, comisiile de impunere fiscală fiind obligate a primi aceste liste și a se conforma lor.

Din centralizarea datelor din întreaga țară privind impunerea gospodăriilor agricole, s'a constatat următoarele :

1.- Din cele 3.032.656 gospodării încadrate în legea-impozitului agricol, gospodăriile considerate de Comitetele Provizorii drept chiabure sunt în număr de 68.594, procentul fiind de 2,25%.-

Față de procentul de 5,5% al gospodăriilor chiabure, arătat de tov.Gh.Gheorghiu Dej în raportul făcut la ședința plenară a Comitetului Central al P.M.R. din 3 - 5 Martie 1949, procentul este 2,25% ,rezultat în urma impunerilor la agricol.

Examinând câteva județe agricole mai importante, constatăm următoarea situația în ceea ce privește numărul chiaburilor :

Județul	Procentul luat în considerare la plenary din 3-5 Martie (Datele I.C.S.).	Procentul rezultat din impuneri.-
---------	---	-----------------------------------

2.- Din verificările făcute pe teren s'au constatat situațiuni când gospodării cu venituri mici, unele chiar cu venituri impozabile pînă la 12.000 lei, au fost trecute între gospodăriile chiaburilor; ~~în~~ gospodării cu venituri peste 100.000

82 90

și cu venituri dela 70.000 în sus nu au fost trecute între gospodăriile chiabure. Aceste date se constată din tablourile anexate.-

Constataările menționate la pct.1 și 2 de mai sus,duc la concluzia că nu s'au folosit criterii uniforme pentru întocmirea listelor de chiaburi și că, în orice caz, s'a ținut seama și de alte considerente decît cele economice, de cele de exploatare.-

3.- Deosebirea din punct de vedere fiscal dintre gospodăriile chiaburilor și cele ale mijloaceșilor, se face atît pe calea progresivității impozitului în funcție de veniturile respective, cît și pe calea sporului de impozit de 20 - 50%.

În cea mai mare parte a țării însă, sporul privind gospodăriile chiaburilor a fost stabilit înspre limita inferioară prevăzută de lege. Astfel, în județul agricol cel mai bogat, Timiș Torontal, care are de altfel și procentul cel mai ridicat de gospodăria chiabure, adică de 4,08% din totalul gospodăriilor, Comitetul Provizoriu județean a aprobat pentru 60% din numărul gospodăriilor o majorare de numai pînă la 30%.

Pe întreaga țară, procentul de majorare este de 37,21%.

Situațiile centralizatoare arată pentru chiaburi un venit impozabil de 5.419.337.671 lei, cu un impozit de lei 1.629.643.266, procentul fiind de 30,07%. Împărțind impozitul la numărul de gospodării, sarcina medie pentru fiecare gospodărie este de 23.759 anual.

Din cele sus arătate, se constată în concluzie că legea impozitului agricol a fost aplicată cu succes, iar rezultatele sunt satisficătoare, deși ne aflăm în primul an de aplicare a legii, cînd totul a trebuit să fie luat dela început, iar organele fiscale de aplicare erau în organizare.

Impozitul agricol total stabilit pe anul 1949 este de lei 6.415.303.071 față de lei 9.369.935.371 din anul 1948, adică o scădere de 31,50%.-

Tărînimea muncitoare s'a convins cît de mare este sprijinul dat de clasa muncitoare conducătoare în Stat, atunci cînd au primit în proporție de 35,60% avize care confirmau scutirea de impozite, sau avize de plată care cuprindeau impozite reduse în proporție de 30-50% față de anul precedent.

73 91

Prin așezarea impunerilor pe baza interogatorului luat în prezența locuitorilor din sate, prin reducerile și scutițiile acordate, care au depășit chiar speranțele agricultorilor înșelați de promisiunile regimurilor trecute, prin impunerea chiaburilor cu cote suplimentare, s'a provocat o înviorare în atitudinea țărănimii muncitoare în lupta de clasă și s'a creat un prilej de smulgere din pasivitatea a țărănimii care a luat astfel o atitudine pozitivă față de o serie de orînduiri ale socialismului în sate.

Legea aceasta a creat anumite interese materiale ale țărănimii pentru unele forme de organizare socialistă.

Fără îndoială că asociațiunile pentru folosirea în comun a mașinilor se vor înmulți cînd țăranul știe că pe lîngă folosul direct pe care-l are în recoltă din munca cu mijloace mecanice, primește și un alt folos prin scăderea cu un sfert a impozitului său agricol.-

Fără îndoială că mai ușor vor porni săracii și mijlocașii la alcătuirea gospodăriilor agricole colective, cînd știu că timp de 2 ani nu vor plăti impozit pentru veniturile obținute de acestea și că mai tîrziu vor plăti un impozit simbolic de 1% și cînd mai știu că pentru veniturile obținute de la aceste gospodării colective și din gospodăriile personale ajutătoare, nu plătesc nici un impozit.

Așezarea impozitului agricol din anul 1949 a ajutat la transformarea mentalității învechite a populației țărănești, a ușurat convingerea țărănimii muncitoare în privința ajutorului clasei muncitoare și a noilor organizații de tip socialist.-

Propuneri :

Față de modul cum s'a aplicat legea și de rezultatele obținute, Ministerul Finanțelor constată că această lege s'a dovedit, în aplicarea pe teren, că își îndeplinește rolul politic și financiar pe care-l are.

În ce privește listele de chiaburi, trebuie făcute următoarele propuneri :

94/92

a). - Comitetele Provizorii să revizuiască listele de gospodării chiabure, atât în ce privește introducerea în aceste liste a gospodăriilor chiaburilor strecurate între gospodăriile mijlocașilor, cât și în ce privește scoaterea din aceste liste a gospodăriilor care eronat au fost caracterizate ca fiind ale chiaburilor.

Revizuirea aceasta va contribui la stabilirea exactă a numărului gospodăriilor chiabure potrivit realităților, stabilire ce este necesară pentru punerea în practică pe baze concrete a politicii Partidului nostru.

Criteriile pentru determinarea chiaburilor trebuie să fie bine precizate, pentru a se putea ajunge la stabilirea exactă a numărului acestora.

b). - Comitetele Provizorii să revizuiască procentaje de spor aplicați gospodăriilor chiabure. Acești procentaje, considerând că unele normative de venituri au fost stabilite sub realitate în 1949 și că județele au fost clasificate în categorii inferioare, trebuie să fie în marea lor majoritate de 50%.

Procentul de sarcină fiscală va fi astfel majorat pentru chiaburi, până la 33%.

c). - Sarcina pentru chiaburi de o treime din veniturile lor, pare să nu fie o limitare și urmează să fie examinată și această problemă .-

SITUATIA COMPARATIVA

a cheltuelilor de circulație planificate și trimise la C.S.P. pe trimestrul III și IV/1951, față de cele cuprinse în Bilanțul de Venituri și Cheltueli

nr. crt.	CENTRALA	TRIMESTRUL III/1951						TRIMESTRUL IV/1951					
		Planul B.2			Planul M.C.I.			Planul B.2			Planul M.C.I.		
		Vol.desf.	Chelt. circ.	%	Vol.desf.	Chelt. circ.	%	Vol.desf.	Chelt. circ.	%	Vol.desf.	Chelt. circ.	%
1.	ICS Centrocom Textil	16.720.250	742.801	4,44	15.800.000	717.405	4,54	16.002.000	523.071	3,27	14.816.741	622.511	4,20
2.	" Centrocom Metal	5.918.000	444.465	7,51	5.820.000	460.396	7,91	6.144.100	454.487	7,40	6.026.000	471.610	7,83
3.	" Centrocom Aliment	12.055.340	957.287	7,94	11.941.600	939.619	7,86	15.686.420	1.051.123	6,70	12.494.673	988.519	7,91
4.	Alimentația Publică	3.651.496	565.195	15,47	4.213.140	578.471	13,75	2.990.201	529.829	17,72	3.749.950	615.149	16,40
5.	C. I. L. F.	1.189.716	396.657	33,34	1.540.500	446.951	29,01	1.624.324	504.221	31,04	1.864.276	582.695	31,20
6.	ICS Comlemn	801.611	202.120	25,22	663.200	178.570	26,92	745.089	193.425	25,96	736.000	185.296	25,18
7.	ICS Consignația	300.000	21.600	7,20	300.000	20.561	6,85	340.000	21.680	6,37	340.000	21.680	6,37
Total M.C.I.....		40.600.413	3.330.125	8,20	40.278.440	3.341.973	8,30	43.532.134	3.277.836	7,53	40.027.640	3.487.460	8,71

BN/IE

INFORMAT: *Kacblajan*

VERIFICAT: *S. Golubev*

929

DIRECTIA FINANTARII EC. NATIONALE
Sectorul VIII Social - Cultural.

N O T A

Cu adresa nr.4.377 /951, Ministerul Sănătății ne arată situația grea financiară a întreprinderii de Stat "Institutul Dr. I.Cantacuzino" care în prezent are contul la B.R.P.R, blocat pentru suma de 16.500.000 lei.-

Pentru a veni în ajutorul întreprinderii, Ministerul Sănătății solicită următoarele :

- Recalcularea și completarea fondului de rulment pe 1951, cu suma de 15.000.000 lei și
- Amânarea vărsării prisosului fondului de rulment, în valoare de 18.211.000 lei, stabilit pe trim.IV.1951.

Pe anul 1951, Institutul Dr.I.Cantacuzino are un fond de rulment în sumă de 96.687 mii lei, repartizat pe elemente astfel :

- materii prime ;	12.571	mii lei
- materii auxiliare	6.736	" "
- combustibil	833	" "
- producție neterminată	21.682	" "
- materiale ambalaje	13.243	" "
- producție finită	20.384	" "
- piese de schimb	368	" "
- inventar de mică valoare	8.177	" "
		96.687	" "
	Total:		

Acest fond de rulment a fost calculat la producția maximă trim.I., prevăzută în plan.-

La stabilirea fondului de rulment pe elemente s'a ținut seama de stocurile existente și necesare întreprinderii (animale de experiență, obiecte de mică valoare, etc.), și de normativele în zile necesare aprovizionării cu materii, materiale și combustibil, unui ciclu de producție.

Normativul stabilit de lei 96.687 mii lei, a fost repartizat pe trimestre în raport cu producția, neținându-se seama de stocurile constante pe care întreprinderea este obligată să le aibă permanent.-

Cum în trim.I. întreprinderea a avut producția cea mai mare, iar în trimestrele următoare producția a scăzut, a rezultat un prisos fond de rulment pe trim.IV., 1951, în sumă de 18.211 mii lei, care nu este real

98 95

întrucât la repartizarea pe trimestre, întreprinderea nu a ținut seama de stocurile permanente de materii prime, materiale și obiecte de inventar (animale de experiență, cai, maimuțe, cobai, șobolani și diverse obiecte de sticlă necesare laboratoarelor).-

In cazul de față întreprinderea ar urma să vândă o parte din animale și obiecte de sticlă pentru a putea vărsa prisosul fondului de rulment rezultat.

Față de cele de mai sus, și având în vedere specificul întreprinderii, propunem ca vărsarea prisosului fondului de rulment să fie suspendată.-

Cât privește recalcularea și completarea fondului de rulment pe 1951, solicitată de Ministerul Sănătății, nu este cazul, întrucât suntem la sfârșitul anului, iar unele erori strecurate în calculul fondului de rulment de către întreprindere pot fi rectificate cu ocazia calculului fondului de rulment pe 1952.-

Menționăm că în prezent Institutul "Dr.I.Cantacuzino" are contul blocat pentru diverse cereri de plată introduse de furnizori (F-ca de Sticlă Turda, etc.), precum și taxe datorate către M.Finanțelor. Această situație se menține din luna August 1951, fapt care face să îngreuneze situația financiară a întreprinderilor furnizoare.-

Pentru deblocarea contului propunem ca Banca de Stat să acorde un credit special, având în vedere că în prezent întreprinderea are stocuri supranormative (materii și materiale), și nu are niciun credit la B.R.P.R.-

lu vîsău

17.XII.1951.

nr.5406 din 25 Ian.

96

1

N O T A

DIRECTIA BUGETULUI

Vă trimitem alăturat referatul nr.5406 /952, pentru a dispune plata sumei de 15.000.000 lei către Ministerul Sănătății în contul său de virament nr.095.502, pentru întreprinderea de Stat "Institutul Dr.I.Cantacuzino".

D I R E C T O R

SEFUL SECTORULUI

nr.5406, 5451/IV. 25.I. 1952.

97

~~100~~

Dir.
Sect.VIII - Social - Cultural.

MINISTERUL SANATATII
Dir.Contabilității
Serv.Plan Financiar.-

La adresele Dvs.nr. 7902, și 1596/952, vă facem cunoscut
că am dispus plata sumei de lei 15.000.000, către întreprinderea
"Inst.Dr.I.Cantacuzino", prin contul Dvs.de virament nr.095502, repre-
zentând avans în contul creșterii fondului de rulment pe 1952.-

DIRECTOR,

SEFUL SECTORULUI.,

Data 25 Ianuarie 1952

Se aprobă plata sumei de Lei 15.000.000 (cincisprezece milioane) reprezentând avans în contul creșterii fondului de rulment pe 1952, pentru întreprinderea Institutul Doctor Cantacuzino.

CONSILIER MINISTERIAL

I. Craiu.

REFERAT DE PLATA

No 5406 din 25 Jan 1952

Cu adresele nr. 7.902 și 1.596/1952, Ministerul Sănătății arată situația grea financiară a întreprinderii Institutul Dr. Cantacuzino, solicitând totodată plata creșterii fondului de rulment pe trimestrul I/1952.

Din adresele susmenționate rezultă următoarele:

- Producția planificată pe trimestrul IV/1951
de lei..... 95.415 mii

- Producția planificată pe trim. I/1952 de lei..... 115.385 "

Creșterea producției..... 19.970 "

Pe anul 1952 trimestrul I producția crește cu 20,9% față de trimestrul IV/1951.

- Normativ fond de rulment pe trimestrul IV/1951..... 74.250 mii lei

- Viteza de rotație trim. IV/1951..... 1,28

- Normativ fond de rulment pe trim. I/1952..... 90.144 mii lei

Creșterea fondului de rulment pe trimestrul I/1952..... 15.894 " "

Până la stabilirea definitivă a normativului fondului de rulment pe 1952 și având în vedere situația grea financiară a Institutului Dr. I. Cantacuzino propunem a se aproba un avans în contul creșterii fondului de rulment pe 1952, în sumă de:

Lei 15.000.000 (cincisprezece milioane)

Plata se va face pe numele Ministerului Sănătății în contul său de rulant 095.502, pentru întreprinderea Institutul Dr. Cantacuzino, din creditul prevăzut la art. 22

22 Jan 1952

din clasificatia bugetara pe 1952 "Finantarea cresterii mijloacelor de rulment", Partea I-a, Titlul 22, Paragraful 1.

DIRECTOR

SEFUL SECTORULUI

I. G. G.

*Intocmit de
No 5406 din 22 Jan 1952*

Pe anul 1952 s-a realizat o productie crescuta cu
30,9% fata de trimestrul IV 1951.
- Veniturile din fond de rulment pe trimestrul IV 1951
sunt de 1.250.000 lei.
- Veniturile din fond de rulment pe trimestrul IV 1951
sunt de 1.250.000 lei.

Pe anul 1952 s-a realizat o productie crescuta cu
30,9% fata de trimestrul IV 1951.
- Veniturile din fond de rulment pe trimestrul IV 1951
sunt de 1.250.000 lei.
- Veniturile din fond de rulment pe trimestrul IV 1951
sunt de 1.250.000 lei.

Pe anul 1952 s-a realizat o productie crescuta cu
30,9% fata de trimestrul IV 1951.
- Veniturile din fond de rulment pe trimestrul IV 1951
sunt de 1.250.000 lei.
- Veniturile din fond de rulment pe trimestrul IV 1951
sunt de 1.250.000 lei.

Pe anul 1952 s-a realizat o productie crescuta cu
30,9% fata de trimestrul IV 1951.
- Veniturile din fond de rulment pe trimestrul IV 1951
sunt de 1.250.000 lei.
- Veniturile din fond de rulment pe trimestrul IV 1951
sunt de 1.250.000 lei.

Pe anul 1952 s-a realizat o productie crescuta cu
30,9% fata de trimestrul IV 1951.
- Veniturile din fond de rulment pe trimestrul IV 1951
sunt de 1.250.000 lei.
- Veniturile din fond de rulment pe trimestrul IV 1951
sunt de 1.250.000 lei.

MINISTERUL FINANTELOR
DIRECTIA FINANTARII EC. NATIONALE
Sectorul VIII Social-Cultural

99

N O T A

Ministerul Sănătății cu adresa nr. 7902/952, arată situația grea financiară a Institutului Dr. I. Cantacuzino, că în urma blocării contului la Banca de Stat, solicitând totodată ca Ministerul Finanțelor să ia măsurile potrivite pentru ameliorarea situației financiare a întreprinderii.-

Pe anul 1951, Inst. Dr. I. Cantacuzino a avut un fond de rulment în sumă de 96.687 mii lei, care repartizat pe elemente se prezintă astfel :

- Materii prime	12.571 mii lei
- Materii auxiliare	6.736 "
- Combustibil	833 "
- Producție neterminată	21.682 "
- Mat. ambalaje	13.243 "
- Prod. finită	20.384 "
- Piese de schimb	368 "
- Inv. mică valoare	8.177 "

Total : 96.687 mii lei

Acest fond de rulment a fost calculat la producția maximă, trim. I. 1951, prevăzută în plan.

La stabilirea fondului de rulment, întreprinderea a avut în vedere stocurile necesare (animale de experiență, obiecte de mică valoare, etc.) și normativele în sile necesare aprovizionării cu materii, materiale și combustibil.

Normativul stabilit de lei 96.687 mii, a fost repartizat pe trimestre în raport cu producția, fără a se ține seama de stocurile permanente și specifice întreprinderii, care constau din animale de experiență (cai, maimuțe, cobai, șobolani și diverse obiecte de sticlă necesare laboratoarelor), fapt ce a făcut ca întreprinderea să aibă un prisos fond de rulment pe trim. IV. 1951, în sumă de 18.221 mii lei, care prisos nu este real, deoarece întreprinderea ar fi astfel obligată să vândă o

..//..

~~103~~ 100

parte din stocul permanent, necesar continuității activității ei
Vărsarea acestui prisos a fost suspendată până la data
de 15 Februarie 1952, prin rezoluția ministerială.

Menționăm că din bilanțul contabil per 30 Septembrie
1951, rezultă că întreprinderea are prisosuri de materii prime și
auxiliare, de exemplu :

	<u>Normativ</u>	<u>Existent</u>
- Materii prime	12.571 mii lei	16.776 mii lei
- Materii auxiliare	6.736 "	18.750 "

Dacă totalul mijloacelor existente la 30 Septembrie
1951, de 107.625 mii lei
este comparat cu normativul inițial aprobat de 96.687 "
rezultă o diferență în plus în sumă de 10.938 "
ce reprezintă valoarea stocurilor supranormative existente la
acea dată, echivalentul probabil, al stocurilor permanente, ne-
incluse în normativ.

Din această cauză, Inst. Dr. I. Cantacuzino are contul de
decontare dela B.R.P.R., blocat de mai multe luni.-

Din informațiile luate dela întreprindere cât și din
partea Ministerului Sănătății rezultă că stocurile peste norma-
tiv la materii prime și auxiliare au fost impuse de către Minis-
terul Sănătății în vederea combaterii unei eventuale epidemii.-

Este demn de remarcat că stocurile existente nu au fost
aprobrate de C.S.P., și nici finanțate prin credite de către
B.R.P.R., fapt ce a adus la neplata furnizorilor și blocarea
contului de decontare al întreprinderii.-

Având în vedere că pe trim. I. 1952, producția întreprin-
derii crește cu 20,9 % față de trim. IV. 1951, și deci și normati-
vul cu 15,894 mii lei, propunem a se aproba un avans de 15.000
mii lei, în care se va cuprinde, o parte din creșterea cuvenită
pe 1952, și o parte pentru completarea normativului din 1951,
care, este evident, din desfășurarea activității întreprinderii
pe 1951, că a fost eronat calculat de întreprindere, din ne-
cunoașterea situației și din cauza contabilității, restantă cu
aproape un an.-

24. I. 1952
Sa

lu urian

23. Ianuarie 1952.

Nota suplimentară

Normativ pt. trui maxim pe 1951.	96.687
Trui pe trui ID de 18.221, a cărui varșare a fost amânata până la 15 febr., dar din care întrepr. a apucat să verse	3.697
Existenț. as. întrepr.	92.720
avans creștere 1952, primit - - - - -	15.000
Beneficiul pe trui I, din care încă nu s-a varșat -	5.000
	<u>112.720</u>

Întrepr. afirmă că normativul este
insuficient cu cca 15.000 lei,
iar prisosul de 70 de ruble,
a cărui varșare a fost amânata este
de 14.524 lei.

Din punctul de vedere al întrepr.,
fata de creșterea producției cu 21%,
normativul pe 1952, ar fi de
 $(\frac{96.687 \times 121}{100})$ 116.991 lei,
iar ea are as. ei 112.720 lei.

Întreprinderea are de primit
dela buget, pt. sectorul de
cercetare, și pt. alte debite
neincasate. (12.000 + 3.000) cca 15.000 lei.

Deci m.F., a făcut tot posibilul
pt. ameliorarea situației financiare
a întrepr., situația grea determinându-se
neincasării dela buget, și a altor
debite -

4 11 952

lu. Crișan



MINISTERUL FINANTELOR
Intrare: 5451/25/1952
Escri

101

MINISTERUL SĂNĂTĂȚII
INSTITUTUL DE SERURI ȘI VACCINURI „Dr. I. CANTACUZINO”

Adresa postală:
București, VI — Splaiul Independenței Nr. 103.

Adresa telegrafică:
„Canta”

Telefon: 5.30.10
Ferma Băneasa: 7.48.61

Către:

MINISTERUL FINANTELOR
- Direcțiunea Finanțării
Economiei Naționale -

Serviciul Financiar
Nr. 25 NV/IF

1596 22 JAN 1952

Dosarul și Nr. dv.

Data dv.

Dosarul și Nr. nostru (a se repeta în răspuns)

Data

Privește:

La cererea Dvs., vă comunicăm următoarele date în legătură cu normativul fondului de rulment:

- Realizări ^{planificate} la preț de vânzare trimestrul IV/1951, conform situației Dvs. mii lei 85.462 -
- Realizări trimestrul I.1952 conform formularului F 12 mii lei 115.385 X
- Normativ fond rulment trimestrul IV/951 conform situației Dvs. mii lei 74.250 X
- Creșterea producției 35%
- Creștere fond rulment trimestrul I/1952 mii lei 25.988

În consecință, vă rugăm să binevoiți a ne acorda această creștere a fondului de rulment pentru trimestrul I/1952.-



AD-IV
Balbae
Balbae

SEF CONTABIL,

[Signature]

Producia muncii planificată pe trim. IV 1951 85.465 mii lei (part. unca)
Producia muncii planificată pe trim. I 1952 115.385 " " " " "

Procentul de depășire al producției în trim. I 1952 față de trim. IV 951, este de 21% reprezentând 15.632 mii lei. Creștere fd rulment. Serv. plan financiar, 23.1.52



MINISTERUL SĂNĂTĂȚII
CABINETUL
Intrare 5406/23.1952
Egret

MINISTERUL SĂNĂTĂȚII
DIRECȚIA CABINET
SERVICIUL

102

Adresa: București, Ministerul Sănătății
Calea Griviței, 64

Nr. nostru și data (a se repeta în răspuns)

Telefon:
4.26.00

7902/22 Jan. 1952

C A T R E
MINISTERUL FINANTELOR
- Cabinet -

F.F. Uscut
22.1.1952

Tr. Cusău
Ministerul Sănătății
Ministerul Finanelor

Tr. Săfescu
nota
22.1.52

Urmare la Nr. nostru 7902 din 7 Decembrie 1951 și Nr. 7902 din 10.1. prin care s'a expus situația grea financiară în care se găsește Institutul Dr. I. Cantacuzino, vă rugăm să binevoiți a cunoaște, că deși toate forurile îndrept, au găsit juste cererile noastre de a li se calcula fondul de rulment, s'au a li se acorda un credit substantial până la o nouă dotare, până în prezent nu s'a realizat nimic pentru imediata eșire din impas.-

Banca de Stat a planificat recent acestui Institut un credit de cca. 18 1/2 milioane lei, pe care însă nu li se va putea pune însă la dispoziție decât la finele acestei luni, în cel mai bun caz, adică după aprobarea și defalcarea planului general de credite.

Până atunci contul de decontare al Institutului la Banca de Stat, continuă să fie blocat, punându-le în situația de numai putea onora nici-o plată pentru aprovizionări, de mai multe luni.-

Cooperativa "Rahova" le-a comunicat, că dacă în termen de 3 zile nu lichidează soldul debitor restant, va fi nevoit să întrerupă furnizarea laptelui, ceace va însemna că animalele de experiență v'or rămâne nehrănite și expuse pieirii.-

Furnizorii de cai din mediul rural sunt peplătiți de foarte multă vreme, iar nemulțumirile lor au determinat p atmosferă cu totul nesănătoasă în jurul acestei întreprinderi.-

Întreprinderea "Abatorul București", care are de încasat peste un milion lei, le-a avertizat că numai livrează nimic, ceace se traduce în mod practic prin aceea, că din lipsă de carne și alte produse animale, producția de medii va trebui să înceteze și odată cu aceasta întreaga activitate a institutului, ceace va duce nu numai la neîndeplinirea planului de producție, dar va cauza în mod sigur și serioase prejudicii pecuniare.

Oficiul Special Telefonic al Capitalei le-a anunțat, că dacă nu achită taxele restante în câteva zile, le va bloca posturile telefonice, izollându-i astfel de toți cei cu care au zilnic numeroase și importante relațiuni de serviciu.

41137

Tinem să arătăm că fondul de rulment al acestui Institutu nu este corespunzător, așa cum este cunoscut și la Direcția Finanțării Economiei din M.F., cu necesitățile și specificul acestui Institut, deoarece nu cuprinde stocurile permanente, ci ele sunt raportate la planul de producție.

Pe de altă parte Institutul a avut dispoziții din partea Ministerului Sănătății să fie pregătit pentru a face față tuturor eventualităților unei epidemii.

Din această cauză există aspectul unor stocuri supranormative, cari în realitate trebuie să fie incluse în normativele normale ca stocuri permanente.

Astfel fiind, vă rugăm să binevoiți a aviza cât mai grabnic, la cele mai potrivite măsuri, pentru a urgenta deblocarea contului la Bancă, deoarece numai în acest fel Institutul va putea fi pus în stare normală de funcționare, altcum fiind amenințat cu încetarea activității.-

MINISTRU,
Pr. Timșiu
Cabinetul Ministrului

103

4377 și 5211 din 15 Ian. 2

~~MS~~

Sectorul VIII Social Cultural.

MINISTRUL SANATATII.

DIRECTIA CONTABILITATII .

Serv. Plan Financiar. -

La adresa Dns. Nr. 7902/952, ră facem cunoscut că potrivit rezoluției ministeriale, răsarea prisosului fondului de rulment dela Instit. Dr. Cantacuzino, în sumă de 18.221 mii lei, se suspendă până la data de 15 Februarie 1952.

Cât privește împrumutul solicitat de Dns. cu acoperirea stocurilor supranormative și intranormative, acesta nu se încadrează în normele de creditare ale B.R.P.R.

D i r e c t o r ,

SEFUL SECTORULUI,

E.P.

nr.4377 și 5211/14.I.1952

~~107~~
104

NOTA

Direcția Veniturilor de Stat.

Vă facem cunoscut că potrivit rezoluției Tov. Consilier Ministerial I. Craiu, pusă pe adresa Ministerului Sănătății nr.5211/952, se suspendă vărsarea prisosului fondului de rulment, în sumă de lei 18.211 mii lei, la Inst.de Seruri și Vaccinuri Dr.I Cantacuzino, până la data de 15 Feb.1952. In consecință vă rugăm a da dispoziții de încetarea urmăririi, Secțiunii Financiare din raza căreia face parte Institutul Dr.Cantacuzino.

DIRECTOR,

Seful Sectorului,



105
 MINISTERUL FINANTELOR
 CAS
 Intra 52.11/14.I.1952.
 Etre

MINISTERUL SĂNĂTĂȚII

DIRECȚIA CONTABILITĂȚII
 SERVICIUL Serv. Plan Financiar .-

Adresa: București, Ministerul Sănătății
 Gălea Criviței, 64

Nr. nostru și data (a se repeta în răspuns)

Telefon:
 4.26.00

MINISTERUL FINANTELOR
 - Cabinetul Tov. Ministru Iacob -

7902/10.I.1952

12.1.1952
Se suspendă vârsarea
într-o sumă de fond
de război

Cu No. 7902 din 7 Dec.1951, am expus situația specială a Institutului de Seruri și Vaccinuri "Dr.I.Cantacuzino" care a fost defectuos dotat cu fond de rulment pe anul 1951 și am cerut completarea acestui fond cu 15.000 mii lei cum și scutirea de a mai vărsa prisosul ireal stabilit pentru trim. IV/1951, în sumă de lei 18.211 mii lei.-

Direcția Finanțării Economiei Naționale în urma verificărilor făcute, a recunoscut că dotarea s'a efectuat necorespunzător, dar susține că ajustarea fondului de rulment pe nevoile reale ale institutului va fi făcută odată cu recalcularea fondului de rulment pe anul 1952, operațiune care va fi terminată în cel mai bun caz către finele trim.I/1952, admitând suspendarea vărsării așa zisului prisos de lei 18.211 mii lei.- Pentru deblocarea contului de exploatare s'a recomandat ca institutul să solicite Băncii de Stat un împrumut, ceace s'a făcut cu adresa No. 22.347 din 20 Decembrie 1951, la care banca cu No.1549 din 2 Ianuarie 1952 a răspuns că cererea nu se încadrează în normele de creditare.-

Dat fiind însă că greaua situație financiară în care se găsește institutul, nu mai poate continua fără grave prejudicii pentru planul de producție, vă rugăm a recomanda Dvs. Băncii de Stat să acorde împrumutul solicitat, cu gaj pe stocurile supranormative și intranormative și cu scadența până la dotarea pe 1952.-



MINISTRU
Financii

DIRECTOR
Ateliu

106

128145

25 Iulie 1951

E.P.

234

VIII

DIRECȚIUNEA GENERALĂ A EDITURILOR
INDUSTRIEI POLIGRAFICE
DIFUZĂRII CĂRȚII ȘI PRESEI
Cab. Tov. RADU MANESCU.

Ca răspuns la adresa Dvs, Nr. 1452/951, prin care cereți
aprobare ca vărsarea beneficiilor întreprinderilor la bugetul
Statului, să se facă prin Direcția Generală E.P.D., vă facem
cunoscut că în conformitate cu rezoluția ministerială, cererea
nu se aprobă.

DIRECTOR,

M. Căpșan

ȘEFUL SECTORULUI,

D. Iy...

8

REPUBLICA POPULARĂ ROMÂNĂ

DIRECȚIUNEA GENERALĂ
A EDITURILOR, INDUSTRIEI POLIGRAFICE
DIFUZĂRII CĂRȚII ȘI PRESEI
DE PE LĂNGĂ CONSILIUL DE MINIȘTRI

Tr. Jorgu PC

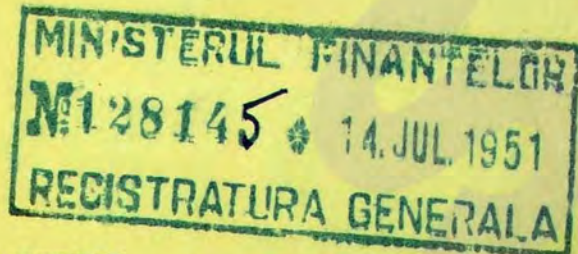
BUCUREȘTI, 11.VII.1951
B-DUL GENERAL MAGHERU, 10
TELEFON * 2-40-94
1-39-43

107

~~DIRECȚIUNEA~~ CABINET

IP/MI

1452/12.VII.1951



MINISTERUL FINANTELOR
Dir. Finanțării Economiei Naționale
L O C O

In baza Art.11 din Decretul Nr.36/1951 pentru vărsa-
rea cotelor-părți de beneficiu de către întreprinderile și
organizațiile economice de Stat și pe baza punctelor 3 și 20
din Instrucțiunile nr.1474/1951 pentru aplicarea Decretului
nr.36/1951, vă rugăm a ne aproba ca unitățile tutelate de noi
să aname:

- Intreprinderile Poligrafice,
- Fabricile de Cerneluri,
- Editurile de Stat,
- Direcția Aprovizionării și Repartiției din Dir.
Generală E.P.D.
- Centrele de Librării și Difuzarea cărții și Pape-
tăriei,
- Centrul de Difuzare a Presei,

să calculeze și să verse beneficiile prin Direcțiunea noastră
Generală, iar întreaga decontare cu bugetul privind beneficii-
le și fondul de rulment să se facă printr-un cont al Direc-
țiunii noastre la Banca de Stat și la Banca de Investiții.

Motivăm această cerere, pe următoarele puncte:

1. - În cursul lunii Iulie a.c., trecem la punerea
în aplicare a prețurilor unificate pe întreaga țară pentru:
 - manopera produselor poligrafice: cărți, ziare,
reviste, imprimate administrative și toate tipă-
riturile tipografice
 - prețul de vânzare al cărții la edituri.

Această unificare de prețuri, care se face pentru
prima oară în Republica Populară Română - pe baza metodelor
sovietice de stabilire a prețurilor în poligrafie și editură,
va influența repartiția de până acum a beneficiilor pe întrep-
rinderi, beneficiul total planificat, rămânând neatins.

2. - În cursul semestrului II.1951 vom trece trep-
tat la aplicarea profilării întreprinderilor, prin speciali-
zarea lor în fabricarea unor anumite produse - ceea ce dease-
menea va influența repartizarea beneficiilor planificate,
atât la industria poligrafică cât și la edituri.

././.

Vopescu etc
cu res. frant
într-un nr. 24.7.51
cu treburile int. la
de contarea prin
sau centrala
24.7.51

Nu te frate
aprobe de
treburile
chibzuite
nu i fute
la leobas,
reapudete
de repal.
cr

- 2 -

3.- Incepând dela 1 Iulie 1951, D.A.R.-E.P.D. și Centrul de Librării s'au restructurat:


a/ D.A.R. a preluat difuzarea imprimatelor tipizate dela E.S.I.P., reorganizându-se pe alte principii pe depozite regionale, care nu au putut fi planificate inițial în mod just și deci nici beneficiul inițial nu a fost planificat pe depozite și între D.A.R. și E.S.I.P..

* b/ Centrul de Librării și Difuzare a Cărții s'a restructurat pe alte baze și anume pe Centre de gros și Centre Regionale cu gospodărire chibzuită din care unele vor avea beneficii și altele pierderi planificate, care nu au putut fi prevăzute în planul inițial.

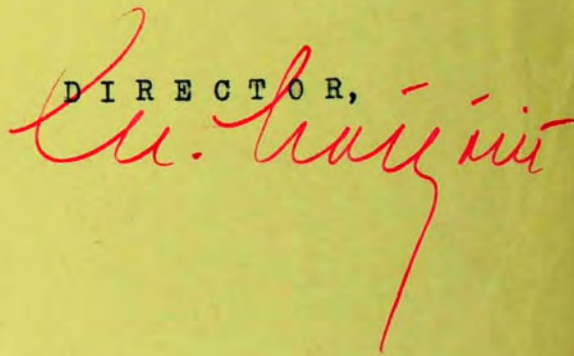
4.- Din cauză că producția Fabricilor de Cerneluri pe sortimente cu diferite rentabilități, este în funcție de necesarul întreprinderilor poligrafice, la care sortimentele nu se pot încă planifica în mod științific, și beneficiile acestor fabrici de cerneluri vor fi restructurate.

Toate restructurările de mai sus au fost făcute tocmai în vederea reducerii prețului de cost și a cheltuelilor de circulație care să permită atingerea și depășirea beneficiilor inițial planificate pe întreaga Direcțiune Generală E.P.D., și se impune ca atât beneficiile, cât și prelevările pentru fond directorial să fie din nou repartizate de Direcțiunea noastră Generală.-

DIRECTOR GENERAL,


Radu Mănescu

DIRECTOR,




BANCA REPUBLICII POPULARE ROMANE

BANCA DE STAT

Adresa Telegrafica: BANCASAT

DIRECTIA CREDITELOR INDUSTRIALE
Sectorul Creditarea Industriei
Alimentare și Farmaceutice
MT/SC

București, 21 Decembrie 1951



832196 21 DEC 1951

MINISTERUL FINANTELOR
Direcția Finanțării Economiei-Naționale

L O C O

Cal. Victoriei Nr.

Vă aducem la cunoștință că Institutul Dr. Cantacuzino din București, are contul de decontare blocat în permanență, dela 28 Iunie 1951, fapt ce-i stingherește activitatea sa.

La data de 10 Decembrie 1951, contul de decontare era blocat pentru:

Lei 8.412.888.- plăți la Buget
" 63.287.- popriri
" 7.739.512.- cereri de plată
" 5.781.634.- plăți B.D.C.

Total Lei 21.997.321.-

In afară de aceasta, întreprinderea are obligațiunea de a vărsa la Buget, un prisos de fond de rulment, pe trim. IV 1951 de Lei 18.211.000.-

Cauzele principale cari au provocat și mențin blocarea contului sunt următoarele:

Întreprinderea, datorită specificului ei de producție este obligată a menține permanent stocuri constante de materii prime și materii auxiliare în tot cursul anului.

Astfel, în bilanțul trimestrial dela 30 Septembrie 1951, întreprinderea apare cu stocuri supranormative de Lei 15.250.000.-, stocuri ce s'au creat în urma scindării institutului, în sector productiv (dotat cu fond de rulment) și sector științific.

Aprovizionarea cu materii prime (cai pentru ser) care reprezintă o valoare mare și care nu sunt sacrificați, ci se recoltează numai sângele lor și rămân în permanență în stoc, fiind reîntrebuințați la alte imunizări până la limita maximă, face ca întreprinderea să mențină stocuri permanente de materii prime (animale), cam la același nivel, în tot cursul anului.

Deasemenea, aprovizionarea cu materii auxiliare, cum sunt chimicalele, reactivi și coloranți, cele mai multe din import, nu se poate face în cantități așa de mici cât ar fi necesare într'un trimestru și de multe ori pentru un an.

./.

112/110

Tot așa, în afară de fiole și sticlute, aproape toată sticlăria înregistrată în contul 108, are un nivel aproximativ constant, care nu variază de la un trimestru la alt trimestru, pentru a se putea elibera prin aceasta o parte din fondul de rulment.

Cum fondul de rulment n'a fost calculat pentru elementele sale la un nivel constant, ci în raport cu planul de producție defalcat pe trimestre, el a devenit necorespunzător încă din cursul trimestrului III/1951, fapt care a dus la blocarea contului întreprinderii.

Ca urmare celor arătate mai sus, atât întreprinderea cât și Banca de Stat a intervenit la Ministerul Sănătății, pentru a se analiza situația Institutului Dr. Cantacuzino.

Ministerul Sănătății s'a adresat Dvs. cu scrisoarea Nr. 7902 din 7 Decembrie 1951, propunând verificarea fondului de rulment conform situației reale de la întreprindere, adică să se aprobe completarea lui cu 15 milioane lei, cât reprezintă diferența între normativ și stocurile existente conform bilanțului per 30 Septembrie 1951, și totodată să nu se mai verse de către întreprindere, prisosul de fond de rulment de Lei 18.211.000.-

Vă rugăm a analiza cele expuse mai sus și a dispune luarea măsurilor ce veți crede de cuviință.

BANCA REPUBLICII POPULARE ROMANE
BANCA DE STAT

[Signature] *[Signature]*

4490-26 Decembrie 1951

MINISTERUL COMERTELUI INTERIOR

Cabinetul tov. Consilier Ministerial A. Tecovici

Urmare adresei Dvs. Nr. 163.930/951, prin care solicitați modificarea calculului normei medii de pierdere pe trim. III și IV/1951, vă facem cunoscut următoarele :

Pierderile planificate pe 1951 prin bilanțul de venituri și cheltuieli se acoperă potrivit instrucțiunilor Nr. 3288 pentru aplicarea H.C.M. Nr. 420/951 pe baza normelor medii pe 1.000 lei de producție vândută. Norma medie de pierdere pe fiecare întreprindere este stabilită în mod matematic - exact și corespunde în totul pierderii planificate.

Dacă pierderile înregistrate de întreprinderile Trus-
tului Fermelor Alimentare sunt mai mari decât cele planificate sistemul de acoperirea pierderilor pe baza determinării normelor medii rămâne totuși valabil, însă pierderile peste plan se acoperă pe bază de Hotărâri ale Consiliului de Miniștri solicitate de Departamentul Dvs. în care trebuie să se analizeze cauzele care au dus la majorarea lor.

Modificările ivite în cursul realizării planului se cunosc de către Departamentul Dvs. care trebuie să ia măsuri din timp pentru bunul mers al întreprinderilor.

Sesizarea la sfârșitul anului a acestor situații denotă că întreprinderile nu au fost supravegheate în cursul activității lor, ceea ce a dus așa cum menționați în adresa Dvs. la neîndeplinirea planurilor de producție-desfacere și la blocări de conturi.

CONSILIER MINISTERIAL,

I. Craiu



MINISTERUL COMERȚULUI, INTERIOR
CABINETUL CONSILIERULUI MINISTERIAL

Dosar Nr. 68
Nr. 163 930

112

Ministerul Finanțelor

Nr. 4490/20.XII.51

Cabinetul Ministrului

MINISTERUL FINANTELOR
Cabinetul Tovarășului Consilier Ministerial
I. Craiu

Prin H.C.M. Nr. 420/951, la art. 1 se stabilește că pierderile întreprinderilor care desfac produse la un preț mai mic decât prețul de cost planificat, se vor acoperi de la Bugetul Statului.-

Când întreprinderile de la aliniatul precedent au sortimente, produse sau activități rentabile, pierderile se acoperă mai întâi din beneficiile acestora și numai diferența de pierdere ce ar mai rezulta se acoperă de la Buget.-

La art. 2 din aceeași Hotărâre este stabilit expres că aceste pierderi nu pot depăși pe cele planificate.-

Prin Bilanțul de Venituri și Cheltuieli al Fermelor Alimentare de Stat din sistemul Ministerului Comerțului Interior, pierderile au fost stabilite și aprobate de Ministerul Finanțelor prin planul acumulărilor pe 1951, după ce mai întâi au fost scăzute beneficiile.-

Așa dar, pierderile înscrise în Bilanțul de Venituri și Cheltuieli și aprobate conform art. 2 din Hotărârea de mai sus, sunt și rămân definitive.-

Aceste pierderi reprezintă o parte din fondurile de rulment ale unităților care se găsesc la un moment dat neacoperite și este necesar ca ele să revină cât mai urgent în procesul de producție pentru ca aceasta să nu sufere.-

Acoperirea pierderilor conform H.C.M. Nr. 420/951, s'a dovedit după cum arătăm mai jos să nu satisfacă cele mai presante nevoi ale unităților.-

Sumele convenite și stabilite prin Bilanțul de Venituri și Cheltuieli drept pierderi nu pot fi încasate la timp, conturile fermelor continuă să fie blocate, iar aprovizionările nu se pot face la vreme și astfel pierderile se măresc.-

Norma medie care joacă un rol important în atribuirea pierderilor, calculată de fiecare unitate în parte, ca rezultat al cifrelor înscrise în lucrări s'a dovedit în practică neoperantă la obținerea de la Banca de Stat a sumelor puse la dispoziție de către Ministerul Finanțelor și astfel unitățile au fost în imposibilitate să-și poată încasa aceste pierderi.-

La întocmirea Bilanțului de Venituri și Cheltuieli unele produse au fost planificate să fie vândute la prețuri mai mari, iar ulterior aceste prețuri au fost micșorate legal și astfel unitatea nu a putut realiza suma planificată în totalitatea ei.-

././.

20. XII. 51
Im. Bănuș
Măgălina

Calculul normei medii (pag.7 din instrucțiunile Nr. 3.288/951) s'a făcut avându-se în vedere valoarea producției planificate.-

Decontul periodic către Banca de Stat se face pe baza prețului de vânzare conform facturilor care din motivele expuse mai sus - este mai mic decât cel planificat, deci norma de pierdere pe 1.000 lei aplicată la realizări nu mai corespunde cu calculul normei medii, făcut la producția planificată.-

Intrucât B.R.P.R. pentru acoperirea pierderilor aplică norma medie planificată care este cu mult mai mică față de norma medie necesară pentru acoperirea pierderilor între prețul planificat și realizat, vă rugăm a aproba ca:

Norma medie pe tr.III și IV să fie calculată de către fiecare unitate în parte împreună cu delegatul B.R.P.R.-ului de așa natură ca să acopere neapărat pierderea înscrisă în Bilanțul de Venituri și Cheltuieli, sau să se achite unităților la fiecare factură diferența dintre prețul de cost planificat și prețul obținut prin factură.-

Numai rezolvarea uneia dintre aceste soluții va putea fi operativă ca fermele să-și poată încasa pierderile planificate, întregindu-și fondul de rulment care este strict necesar pentru îndeplinirea sarcinilor trasate.-

Tinem să menționăm că pe tr.III fermele nu au putut încasa pierderi planificate în valoare de Lei 60.000.000.- datorită aplicării normei medii planificate ceea ce a făcut ca fermele să nu-și poată îndeplini planurile și să aibă conturile blocate.-

Având în vedere specificul muncii în sectorul agricol și ținând seamă că orice întârziere în finanțare se resfrânge asupra întregului proces de producție, este necesar rezolvarea de urgență a acestei probleme.-

CONSILIER MINISTERIAL



A. Secovici

A. Secovici

17.Dec.1951.-

Tov. H. Ionescu H.

119

EXTRAS DE HOTARAREA

COLEGIUL MINISTERIULI FINANTELOR

Sedința din 8 Martie 1951-cu ordinea de zi;

DAREA DE SEAMA
asupra activității Băncii Republicii Populare Române.
Banca de Stat-pe anul 1950.-

Sedința are loc sub președinția Tov. V.Luca, vice președinte al Consilului de Miniștrii și Ministrul Finanțelor, prezenți fiind tovarășii;

- | | |
|------------------|---------------------------------------|
| 1. Al.Iacob. | -Ministru Adjunct al Finanțelor; |
| 2. A. Vijoli | -Președintele Băncii de Stat ; |
| 3. Dobrohotov | -Consilier la Ministerul Finanțelor; |
| 4. M. L u p u | -Vice președintele Băncii de Stat ; |
| 5. I. Craiu | -Consilier la Ministerul Finanțelor ; |
| 6. Z.T. Ioanițiu | -Consilier la Ministerul Finanțelor ; |

Văzând darea de seamă asupra activității Băncii Republicii Populare Române, Banca de Stat, pe anul 1950; analizând totodată bilanțul și contul de beneficii și pierderi, încheiat la 31 Decembrie 1950 ;după ce am ascultat toate mămuririle date; și după discuțiile ce au avut loc.

***.....

COLECTIVUL HOTRESTE:

1. Se aprobă bilanțul încheiat la 31 Decembrie 1950, al Băncii Republicii Populare Române, Banca de Stat;
2. Se repartizează beneficiul pe anul 1950, în suma de lei 2.620.657.693, în felul următor;
 - a). Lei 1.310.328,847.-La Bugetului Statului ;
 - b), " 1.310.328.847.-Pentru fondul de rezervă al Băncii R.P.R.-Banca de Stat.
3. Următoarele conturi din activul Băncii și anume;

././.

a). Degrevări din creditele acordate de Bancă întreprinderilor producătoare de metale prețioase	Lei 1.839 mil. lei.		
b). Creditele de anii precedați acordate S.M.T.-urilor	" 2.999	"	" 115
c). Participarea Băncii de Stat fondurile B.C.I.	" 8.895	"	"
d). Creanțele împotriva foștilor patroni de întreprinderile naționalizate.	" 5.621	"	"
e). Creanțele împotriva moșierilor expropriati.	" 448	"	"
f). Creanțele împotriva țăranilor ce au intrat în gospodăriile agricole colective.	" 81	"	"
g). Soldul de acoperirea pierderilor rezultate de creditele acordate sectorului particular.	" 838	"	"

T O T A L 27.721 mil. lei

Intrucât nu mai pot fi valorificate, vor fi acoperite din rezervele Băncii R.P.R.-Banca de Stat- în felul următor;

5.000 mil. lei din fondul special de rezervă (creiat cu ocazia reformei bănești);

11.955 mil. lei din rezerva diverse amortizări (în care intră și rezerva rezultă din recalcularea bilanțului reformei monetare)

3.786 mil. lei din o parte a fondului de rezervă, rămas disponibil (inclusiv din beneficiile anului 1950), după declanșarea sumei de 2 miliarde lei, cu care se majorează fondul statutar, conform ul. timei Horărâri a Consilului de Miniștrii.-

20.721 mil lei T O T A L

Banca Republicii Populare Române-Banca de Stat este autorizată se efectuează înregistrările menționate mai sus și să scadă din bilanțul încheiat la 31 Decembrie 1950, suma totală de lei 20.721.000.000 lwi, trecând însă creanțele enumerate la lit.d) și a) în contraxurile de oridin ale bilanțului.

ss, V. Luca.

ss.A. Iacob.
ss.A. Vijoli
ss.D. Dobrohotov

ss.M. Lupu
ss.I. Craiu
ss.Z.Z. Ioanițiu

pentru conformitate,

Victor Morfei,

311

~~119~~

116

N O T A

SECRET

asupra sedinței de Săptămână 30 Septembrie a.c.
dela tov. Președinte Miron Constantinescu.

Președintă tov. Președinte Miron Constantinescu.

De față tovarășii:

Consilier Troițchi

Consilier Bobrohotov

Ministru Vijoli

Ministru Iacob

Ministru Nedovan

Ministru Alexandru

Președinte Cornicica

Consilier de Planificare Lungescu

Consilier de Planificare Mănescu

Consilier de Planificare Năvodaru

Consilier Neculceanu

Sedința se deschide la ora 10, la ordinea de zi raportul tov. Ministru Vijoli asupra evoluției circulației monetare dela introducerea planului de casă și raportul tov. Ministru Iacob, privitor la impozitul pe venituri plătit de țărănime și analiza excedentelor bugetare.

Sedința începe cu expunerea tov. Ministru Vijoli (raport împreună cu anexele se alăturază procesului verbal).

După citirea raportului încep întrebările :

Tov. Consilier Troițchi cere lămuriri în legătură cu pct.2 și 3 din propunerile de reducere a volumului circulației monetare.

Tov. Ministru Vijoli arată că debitorii Băncii de Stat în mediul rural reprezintă cea. 6 miliarde lei, din care înșă numai o parte sunt scadente. Din cele scadente iarăși numai o parte sunt realizabile (se evaluează la cea. 1 miliard datorile țăranilor care au intrat în gospodăriile agricole colective).

. / .

117 190

Tov. Ministru Iacob arată că ar mai fi con. 3 miliarde lei impozite restante din care în Sept ar fi încasabile numai vreo 7 - 800 milioane lei.

Referitor la pct. 3 tov. Ministru Iacob arată că diversele plăți în numerar făcute sectorului particular la rubrica cumpărături și costuri comune reprezintă con. 12 miliarde lei pentru tot anul 1950.

Tov. Consilier Negulescu subliniază rolul importurilor în reducerea circulației monetare (7 miliarde prevăzute pe trim. IV).

Tov. Consilier Troitici subliniază că dificultățile ce ne stau în față trebuiesc rezolvate în primul rând prin rezolvarea justă a problemei prețurilor.

Tov. Consilier Născu referindu-se la controlul Băncii asupra plăților din fondul de salarii arată că în ocazia privință s'a produs o îmbunătățire serioasă dar că mai este mult de făcut.

Tov. Ministru Iacob arată că raportul pune problema evaluării necesarului de circulație monetară, că evaluările de până acum sunt deocamdată încercări și că ar reveni Băncii de Stat și tovarăgului Vijoli sarcina să stabilească necesarul în mod științific.

Este de acord că suma de 42 miliarde lei (30 miliarde necesare pentru plăți plus 12 miliarde tescurizati) este cifra probabilă, trebuie însă să se ajungă la fundamentare științifică a acestei afirmații.

Tov. Consilier Troitici întreabă :

1/ Ce sumă reprezintă creditul bancar (dat cu dobândă) și când se acordă ?

2/ Cele 42 miliarde lei cum se repartizează între sat și oraș ?

Tov. Ministru Vijoli răspunde că, creditele bancare se dau:

- întreprinderilor nedotate cu fond de rulment (în special Costaturilor, 24 miliarde lei), aceasta reprezintă grosul.
- pentru a acoperi diferența dintre normativ și vârful sezonier la întreprinderile cu activitate intensă sezonieră.

T. Bănescu

R. P. R.



MINISTERUL COMERȚULUI INTERIOR
CABINETUL MINISTRULUI

118

Ministerul Finanțelor

Nr. 2274/200-90

Cabinetul Ministrului

19. JUN. 1951

dosar D1
nr. 965/Cab.

20-6-51

T. W. Crai

Rog

MINISTERUL FINANTELOR
Cabinetul Gov. Ministru AL. IACOB

161
Rog
Porte Urgente
se va lua nota

La adresa Dvs. nr. 1789 din 26 Mai 1951 și în vederea documentării adresei noastre nr. 51733 din 17 Mai 1951, prin care vă propunem definirea fondurilor descentralizate, dăm mai jos câteva exemple concrete din activitatea întreprinderilor Centralelor din subordinea Ministerului nostru astfel :-

A. In sectorul comerțului cu produse industriale mărfurile provenite dela :

Ministerul Finanțelor
e arie prin adresa nr.
1789/1951 se înțelege prin
produse din regiuni locale
și anume toate acele produse
pentru care producătorul
nu are plan de desfășurare
dat, deoarece dacă are
plan de desfășurare fixat
acesta va fi produsul
de servicii de plan de
re.

micii producători (particulari). De ex. în regiunea Bacău se achiziționează dela micii producători boia de ardei, prune afumate, prune uscate din producția lor proprie, având și instalația necesară ;
- industria casnică, poșete de damă făcute din foi de cocoran de porumb (Sighișoara, Târnăveni) frânghie de cânepă (Fălticeni, Botoșani) diverse obiecte casnice, împletituri (Oradea) ;
- cooperativele meșteșugărești. Cităm câteva exemple :
Cooperativa " Minki " Oradea : pile fierăstrău, țesale, rașpile, dulii, întreprinzători bachelită
Cooperativa " Energia " Salonta : stropitori, div. articole de tablă pentru menaj, cârlige de vânt, bidoane, ciocane, clești ;
Cooperativa " Ciocanul " Tg. Mureș : cremoane, diverse articole din fier lucrat ;
Cooperativa Rm. Sărat a furnizat I.C.S. Alimentara din localitate circa 35.000 coșuri de nuele pe care aceasta le-a dat Aprozar-ului, în schimbul lăzilor de ambalaj ;
Cooperativa " Lemnul " S. Silvaniei : mături cu coadă și fără coadă, etc.
Sectiile de prelucrare ale Cooperativelor de consum la Sănnicolaul Mare au furnizat casmale presate.
Teoria cu fonduri centralizate și descentralizate nu are nici o legătură cu problema mării, - soluția dată de M. F. este cea pe care întreprind M. Comert Interior nu are efort propriu decât la achiziționarea mărfurilor menționate . -

25.6.1951

[Signature]

119

- Secțiile de prelucrare ale întreprinderilor comerciale de Stat (gospodării auxiliare) De ex. :

- I.C.S. "Alimentara " P. Neamț - atelier de preparat carne (afumături și mezeluri) ;
- I. C. S. " Alimentara " Sibiu - moară cu ciocănele de măcinat gozuri, deșeuri (pălării de floarea soarelui, coji de ouă, etc.) pentru hrana porcilor și a vitelor ;
- I.C.S. " Alimentara " Lugoj - atelier de preparat boia de ardei ;
- I.C.S. " Alimentara " Oradea, - Tg. Mureș, Arad, Bacău, Comănești, S.Silvaniei, etc. - ateliere de preparat carne (afumături și păstrămuri).-

- Secțiile de prelucrare a deșeurilor din industrie, livrează comerțului de Stat și Cooperăției produse finite provenite din resturile de fabricație ale industriei. De ex. : colțare, placheuri, balamale, șpahluri, rame de fereastră, dălți, zăvoare, curele de ceas, portmonee, brice, grătare, scăunele, mesuțe de copii, etc. Cităm câteva ateliere ale industriei de Stat :

- Timpuri Noi - București : ciocane, tesle, topoare ;
- 11 Iunie - Galați : rondelile ;
- Steagul Roșu - Or.Stalin : bucușe, ciocane.
- D. C. A. (I.C.M.) - se recondiționează cantități importante de deșeuri (articole de tablă, fier, sârmă, țevi, diverse accesorii auto, pile, etc.)
- Intreprinderile locale ale Sfaturilor Populare, Gostat-urilor, Goscol-urilor, Fermelor de Stat, etc.
 - Penitenciarul Aiud : jucării, garnituri de șah, burlane, sobe de gătit.
 - I.L.I.C. - Cluj : articole de piele (cordoane, curele) jucării.
 - I. A. M. C. - Constanța : articole de tablă, menaj, țesale, pompe flit.
 - Intrep. Lazăr Oedon - Tg. Mureș : oale de lut.
 - Intrep. Agro-Economice " 23 August " - Bacău : limonadă, mezeluri.
 - Intrep. Agro-Alimentare : făină din oiumuri (cota de 7% din oium pe care au voie să o comercializeze la liber).

- G. A. S. Andreșești - Ialomița : bulion pastă ;
- G. A. S. Dâlga - Ialomița : murături, afumături ;
- G. A. S. 1 Mai - Zimnicele : bulion pastă și murături.-

B. In sectorul agricol produsele rămase după predarea cotelor obligatorii a căror achiziționare nu este dirijată sau repartizată de Comisiunea de Stat a Planificării sau Ministeri, dela :

- producătorii individuali : ouă, păsări, porci, vite, fructe, zarzavaturi, miere ;
- Gospodăriile Agricole Colective - aceleași produse ca mai sus.
- Organizațiunile sau întreprinderile de Stat cu caracter agricol. De ex. : Centrocom Aliment a încheiat o înțelegere cu Direcțiunea Generală Gostat pentru livrarea producției marfă de ouă, păsări, fructe, legume, zarzavat (pentru aprovizionarea pieții, cantinelor, Gospodăriilor Colective de Consum, acolo unde nu sunt unități Aprozar).
- Produse din vânat cumpărate dela particulari pe baza convenției cu asociația vânătorilor (porci mistreți, iepuri, păsări de baltă, etc.)
- Produse din pescuit achiziționate fie dela particulari fie dela Gospodăriile de Stat, colective sau ale Sfaturilor Populare.-

Tinem să vă precizăm că achiziționarea produselor din sursele menționate, contribuie la o mai bună aprovizionare a populației muncitoare cu bunuri de larg consum, mai ales astăzi când mărfurile provenite din surse centralizate nu sunt în cantități suficiente pentru a asigura necesarul de produse cerut de populație.-

In consecință, în definirea fondurilor descentralizate trebuie să se cuprindă produsele furnizate unităților noastre nu numai de către producătorii particulari și Gospodăriile Agricole Colective, ci și cele provenite din sursele arătate mai sus adică : cooperative meșteșugărești, Secțiile de prelucrare ale cooperativelor de consum, ale întreprinderilor comerciale de Stat, a deșeurilor din industrie, ale D.C.A., întreprinderile locale ale Sfaturilor Populare, Gostat-urilor, Goscol-urilor, Fermelor de Stat, etc.-

Cu alte cuvinte intră în această categorie toate produsele atrase în circuitul economic ca urmare a activității proprii desfășurate de Organizațiunile Economice și care nu sunt cuprinse în fondurile centralizate.-

Vă rugăm a ne comunica punctul Dvs. de vedere.-

M I

V



3870 951

1 Nov.

51

~~124~~ 121

Circulației Mărfurilor

MINISTERUL COMERȚULUI INTERIOR
DIRECȚIA PLAN FINANCIAR ȘI CONTABILITATE
Serv. Plan Financiar

Urmare adresei dv. nr. 142.859/1951, vă facem cunoscut
că termenul de la 10 noiembrie 1951 pentru prezentarea bilanșurilor
unice de venituri și cheltuieli pe anul 1952, este stabilit
pe toate ministerele și instituțiile centrale așa că nu
poate fi schimbat pentru Ministerul Comerțului Interior.-

DIRECTOR,

ȘEFUL SERVICIULUI,



MINISTERUL COMERȚULUI INTERIOR
CABINETUL CONSILIERULUI MINISTERIAL

Ministerul Finanțelor

Nr. 3870/30-X-951

Cabinetul Ministrului

Dosar Nr. 61.F.
Nr. 142.859

125/122

MINISTERUL FINANTELOR
Cabinetul Tovarășului Consilier Ministerial

I. Craiu

La adresa Dvs. Nr. 16.106 din 16 Octombrie 1951, vă aducem la cunoștință că din cauza neprimirii de către Centrale a bilanțurilor contabile ale unităților, per 30 Septembrie 1951 și implicit a imposibilității de verificare și centralizare a acestora până la 10 Noembrie 1951, întocmirea Bilanțului Unic de Venituri și Cheltuieli pe 1952 nu poate fi efectuată pe baza bilanțurilor contabile, în așa fel, încât acesta, centralizat pe Minister, să vă poată fi depus până la data cerută de Dvs. -

Pentru rezolvarea acestei probleme, există următoarele alternative:

1.-sau Dvs. acceptați să întocmim Bilanțul Unic de Venituri și Cheltuieli pe 1952, în baza datelor contabile dela 30 Iunie 1951 (semestrul I), completate cu eventuale date contabile primite parțial pentru 30 Septembrie 1951 de către Centrale, plus datele probabile ale realizărilor, în cadrul planificării ultimului semestru; în acest caz lucrarea vi s'ar putea trimite la termenul cerut de Dvs.;

2.-sau, pentru că unitățile întârzie cu trimiterea bilanțurilor contabile per 30 Septembrie 1951, iar Centralele au și ele nevoie de un anumit timp, pentru verificarea și centralizarea lor, lucrarea - pentru a putea fi întocmită conform cererii Dvs. - va trebui să întârzie peste data de 10 Noembrie 1951, până la o dată pe care nu o putem preciza, dar care nu poate fi mai devreme decât 25 Noembrie 1951.-

In acest caz urmează să ne fixați un nou termen.-

Față de cele de mai sus, vă rugăm a ne comunica, pentru care dintre cele două alternative sunteți de acord.-

CONSILIER MINISTERIAL

A. Tecovici

A. C. Tecovici

29 Oct. 1951.-

10. Br. 1951
31. X. 1951
Se va răspunde la solicitarea de la 10. Br. 1951
permisiunea de a fi trimisă la Centrul de Finanțe

Tov. Arhivă
11. X. 1951

MINISTERUL FINANTELOR
Cabinetul
Consilierului Ministerial

3083 / 28 August 1951

~~126~~
123

MINISTERUL COMERTULUI INTERIOR
Cabinetul tov. Ministru V. Malinschi

La adresa Dvs. Nr. 52.299/1951, vă facem cunoscut că nu se poate reveni asupra dispozițiilor prevăzute în H.C.M. Nr. 873/1950, privind aplicarea cotei de 2% ce se cuvine Direcțiilor de Aprovizionare și Repartiții pentru preluarea și valorificarea produselor provenind din stocuri supranormative, această cotă urmând a fi suportată de întreprinderile comerciale din rabatul comercial.

De fapt, cota rabaturilor sau adaosurilor stabilite pentru rețeaua comercială, ar trebui să fie egală pentru produse identice cu cele contractate pe baza planului, însă datorită faptului că producția provenită din stocuri supranormative a fost achiziționată de unitățile comerțului de Stat, prin intermediul Direcțiilor de Aprovizionare și Repartiții, economisându-se astfel o serie de cheltuieli cum ar fi dobânziile plătite la aceste mărfuri cari urmau să stea în stocurile întreprinderilor comerciale dacă ele se ridicau pe măsura fabricației și nu mai constituiau astfel stocuri supranormative pentru întreprinderile producătoare și alte cheltuieli făcute cu tratarea directă cu fiecare întreprindere industrială în parte, aceste cheltuieli economisite urmează să micșoreze rabatul comercial.

Modificarea H.C.M. 873/950, privind aplicarea cotei de 2 % în sensul că această cotă să fie bonificată Direcțiilor de Aprovizionare și Repartiții de către întreprinderile și organizațiile economice de la care au preluat aceste stocuri de mărfuri, din diferențele bugetare create, nu este posibilă întrucât acestea au vândut Direcțiilor de Aprovizionare și Repartiții mărfurile producție proprie, la aceleași prețuri cu care le-ar fi vândut și întreprinderilor comerciale și nu pot fi obligate să le vândă la prețuri mai mici decât cele de Stat și în plus unele nu ar avea nici de unde suporta diferența.

./.

In plus stocuri supranormative preluate de Direcțiile de Aprovizionare și Repartiții au fost o excepție care nu se mai repetă și pentru volumul Sectorul comercial nu poate reprezenta decât o cifră minimă.

CONSILIER MINISTERIAL,

I. Craiu

R. P. R.



MINISTERUL COMERȚULUI INTERIOR
CABINETUL MINISTRULUI

Dosar 3/7

Nr. 52.299

Ministerul Finanțelor

Nr. 3083/25.8.51

Cabinetul Ministrului

125 -
25.8.51
TOV. Chait
Roy
21 AUG. 1951

MINISTERUL FINANTELOR

L o c o

CABINETUL TOV. MINISTRU ADJ. ALEXANDRU IACOB

În cadrul operațiunilor comerciale, unitățile noastre pendinte de Centrocom Metal, Centrocom Textil și Comlemn achiziționează și desfac produsele provenite din stocuri supranormative dela diferite întreprinderi și Organizațiuni Economice ale Statului.

Aceste partizi de mărfuri (stocuri supranormative) sunt trecute în rețeaua comercială prin intermediul Direcțiilor de Aprovizionare și Repartiții (D.A.R.) ce funcționează în cadrul Ministerelor economice.

În conformitate cu Hotărîrea Consiliului de Miniștri Nr. 873 din 12 August 1950 - art. 8 - acestea calculează la prețurile de preluare a acestor stocuri de mărfuri, respectiv la prețurile de vânzare cu ridicata stabilite prin Hotărîri, Decizii sau avize o cotă de 2% reprezentând cheltuielile efectuate cu preluarea și valorificarea acestor produse.

Această situație creiază perturbațiuni în rețeaua comercială în sensul că se creiază două prețuri cu ridicata pentru acelaș produs, respectiv unul pentru producția planificată (contractată) și altul pentru producția provenită din stocuri supranormative, în timp ce prețurile de vânzare la consumator rămân aceleași.

Din această cauză cota rabaturilor sau adausurilor stabilite pentru rețeaua comercială, este diminuată cu 2%.

Față de cele expuse mai sus, ținând seama de greutatea ce se produc în rețeaua comercială, vă rugăm a analiza această problemă și a reveni asupra dispozițiunilor prevăzute în Hotărîrea menționată, privind aplicarea cotei de 2%, în sensul ca această cotă să fie bonificată Direcțiilor de Aprovizionare și Repartiții de către întreprinderile și Organizațiunile economice dela care preiau aceste stocuri de mărfuri din diferențele bugetare create de Ministerul Comerțului Interior la formarea

///.

prețurilor unitare de vânzare cu amănuntul a mărfurilor, diferențe trecute în sectorul producției ca urmare aplicării Decretului Nr.142 din 25 Mai 1950 privind unificarea prețurilor și stabilirea rabaturilor comerciale.-

MINISTRUL COMERȚULUI ÎNTEIOR

J. Matulea

16 August 1951
SR/A.F.

15.8.1951

Notă

În această privință, s-a comunicat M. Comert Interior cu această cotă de 2% de suport de întreprinderile comerciale din Rabatul Comercial al la în care nu se poate aproba cele specificate de acel minister, de aceea:

- cota de 2% este fixată pe cele de H.C.M. și nu poate fi modificată decât tot pe cele de H.C.M. -

- întreprinderile producătoare au vândut aceste mărfuri B.A.R. cu aceluși prețuri ca și care le-au fi vândut în întreprinderile M. Comert Interior, adică fără vreun beneficiu în plus. -

- B.A.R. din această cotă de 2% își acoperă cheltuielile în cu această prelucrare și desfacere

- Întreprinderile M. Comert Interior au economisit

dobânzile ce trebuiau să plătească pentru aceste mărfuri dacă le ridică din fabrici pe măsura fabricației lor precum și părți din cheltuielile ce trebuiau făcute cu aceste cumpărări dacă se tratează cu fiecare întreprindere în parte, în loc de una singură B.A.R. -

În plus, propunerea făcută nu poate fi acceptată și pentru motivul că întreprinderile producătoare de muncă și-au prelucrat mărfurile nu pot suporta cheltuielile B.A.R. atâta timp cât ele au vândut mărfurile în diferențele bugetare de care se vorbește sunt cuprinse în beneficiile lor planificate, cât și pentru motivul că volumul acestor mărfuri din stocuri supra-normative este mic față de volumul total de desfacere.



MINISTERUL COMERȚULUI INTERIOR
CABINETUL CONSILIERULUI MINISTERIAL

MINISTERUL FINANTELOR
Cabinetul Tovarășului Consilier Ministerial
I. Craiu

Dosar Nr. 63
Nr. 107530

108
125

Ministerul Finanțelor
Nr. 2459/2.000.001
Cabinetul Ministrului

In conformitate cu Decretul Nr. 36/951 și a instrucțiunilor Nr. 1474/951, întreprinderile comerciale de Stat sunt obligate a vărsa, în cotele și în termenele fixate, beneficiul planificat, înscris în Bilanțul de Venituri și Cheltuieli.-

Întreprinderile comerciale cari nu și-au plătit planul de desfacere pe tr. I/951 și II/951 (în special în sectorul textil), nu au avut posibilitatea să creeze disponibil în conturile de decontare, de egală valoare cu beneficiul planificat de vărsat, riscând astfel, de a li se bloca conturile de decontare fapt care ar atrage după sine grave perturbări în activitatea lor.-

Față de această situație, vă rugăm a aproba și dispune ca beneficiile de vărsat care trebuie urmărite și încasate pe această perioadă de către Secțiunile Financiare, să fie egale cu beneficiile planificate, prinse în Bilanțul de Venituri și Cheltuieli, pe 1951, reduse cu coeficientul de nerealizare a planului.-

Deasemenea, vă rugăm a aproba ca beneficiile de vărsat la Buget, pe perioada în care planul operativ trimestrial este mai mic decât planul perioadei corespunzătoare din Bilanțul de Venituri și Cheltuieli, să fie egale cu beneficiile planificate, prinse în Bilanțul de Venituri și Cheltuieli, reduse cu diferența procentuală dintre planul operativ (mai mic) și planul de perspectivă (mai mare).-

CONSILIER MINISTERIAL

A. Tecovici



H. L. J. Novici

28.VI.1951.-

20.6.1951
Beneficiile planificate de stat
nu se pot încasa în
ca. H. C. M. în
ca. R. P. R.

B.F.

3433-3874/2 Nov.1951

126

~~124~~

VIII.Soc.Cultural

MINISTERUL SANATATII
Directia Contabilitatii
Serv.Plan Financiar.

La adresa Dvs.Nr.184694/951, prin care solicitati:

- recalcularea fondului de rulment la materiile prime la Fca de Produce de Sutura nr.5 si
- varsarea beneficiilor planificate pe intervalul 1 Aug.-31 Dec.1951, pe baza bilanțurilor contabile per 30 Sept.si 31 Dec.1951, va facem cunoscut ca nu se aproba recalcularea fondului de rulment pe 1951 intrucat diferenta de normativ este minima si poate fi operata prin beneficiu sau recuperata din alte resurse interne ale intreprinderii.

Pentru anul 1952, intreprinderea isi va recalcula normativul fondului de rulment in functie de nouile preturi la materiile prime.

Cat priveste varsarea beneficiilor pe trim.III/951, s'a aprobat sa se faca pe baza bilanțului contabil per 30 Sept.1951.

D I R E C T O R,

SEFUL SECTORULUI,

~~130~~
127

30-10-51
Se aprobă.
Alcoant

REFERAT
=====

Ministerul Sănătății cu adresa Nr.184694/951, ne sesizează asupra situației financiare grele a Fabricii de Produse de Sută nr.5 din București, cerând recalcularea fondului de rulment pe anul 1951, la materii prime și aprobarea nevărsării beneficiilor planificate începând cu luna August până la sfârșitul anului, urmând să se verse beneficiile realizate după bilanțurile contabile.

Prin referatul nostru din 29 Sept. a.c., s'a arătat calculul normativului fondului de rulment la materii prime (intestine de ovine, sărate și proaspete) la prețul vechi cum și la prețul nou, rezultând o diferență în plus de 356 mii lei, care ar urma să fie completată.

Intrucât astăzi nu se pot da completările și nici recalcularea normativului fondului de rulment, iar majorarea este o sumă minimă, poate fi operată prin beneficii sau recuperată din alte resurse, proprii ale întreprinderii (pasive stabile) până la sfârșitul anului, când își va recalcula normativul în funcție de nouile prețuri la materiile prime.

In ceea ce privește nerealizarea beneficiilor planificate, începând din luna August a.c. aceasta se datorește în principal faptului că Fabrica de Produse de Sută Nr.5 a avut o stagnare în producție, din cauza lipsei de materii prime (intestine de ovine), și într'o oarecare măsură și din cauza majorării prețului la materiile prime, astfel în loc

./.

de beneficiu, întreprinderea a realizat pierderi începând cu luna August a.c.

Dacă se ține seama de faptul că în lunile Iulie și August a.c., nu s'au făcut sacrificări de ovine, iar întreprinderea nu a putut realiza planul său cu totul independent de voința ei, credem că ar fi cazul aprobării ca vărsarea beneficiilor, să se facă pe baza bilanțului contabil pe trim.III.1951, aplicând coeficienții planificați.

Din informațiile luate astăzi dela întreprindere rezultă că situația financiară s'a îmbunătățit într'o măsură oarecare, prin faptul că Departamentul Industriei Cărnii, a pus la dispoziție o parte din materia primă, iar Fabrica va avea asigurată activitatea continuă în trimestrul IV.

În ce privește majorarea prețului la materii prime (intestine de ovine) a fost făcută pe baze legale, încadrându-se perfect în decretul nr.251/950, pentru înființarea și organizarea Departamentului Industriei Cărnii, pendinte de Ministerul Industriei Alimentare, a decretului nr.142/950 pentru reorganizarea regimului de stabilire și planificare a prețurilor; înființarea Comitetului pentru Prețuri pe lângă Consiliul de Miniștri și creierea diviziunii prețurilor în cadrul Comisiunii de Stat a Planificării și a H.C.M. nr.882 din 1950, prin care se arată ^{modul de} recalcularea, reconfirmarea sau stabilirea prețurilor și tarifelor a căror stabilire este în componența Ministerelor, Instituțiilor centrale, Sfaturilor Populare și Organizațiilor cooperatiste centrale.

În legătură cu reducerea prețului de vânzare al catgutului, aceasta s'a făcut pe baza Dec. nr.3927/951, dată de Ministerul Sănătății și cu aprobarea Ministerului de Finanțe - cu nr.6444/950 - Cabinet.

Față de cele arătate mai sus, propunem:

1.- Aprobarea vărsării beneficiilor pe baza bilanțului contabil per 30 Septembrie 1951;

./.

2.- Menținerea prețului de vânzare la produsul finit (catgut) pe anul 1951, întrucât majorarea lui ar produce perturbații financiare în bugetul Ministerului Sănătății, urmând ca pe anul 1952 Minist.Sănătății, să facă noi propuneri.

Problema prețului de vânzare a catgutului pe baza unei noi sortimentări, este în studiu la Direcția Veniturilor de Stat în urma cererii Ministerului Sănătății.

29 Octombrie 1951.

SEFUL SECTORULUI,

Te Crisan

1. FABRICA DE PRODUSE DE SUTURA Nr.5.
str. Pop de Băsești No.59

25965-130
~~133~~

2. MINISTERUL DE FINANTE
Direcția Finanțării

BUCUREȘTI

3. Ministerul Finanțelor
Nr. 3874/30-X-95
Cabinetul Ministrului

Dosarul și semnul dvs.	Scrisoarea dvs. Nr. data	Dosarul și semnul ns. 5 T/H.	Scrisoarea ns. Nr. data
------------------------	-----------------------------	---------------------------------	----------------------------

Referitor la: Nr. 3514.
17. Octombrie 1951.

În urma cererii Dvs. telefonice, vă informăm că, prețul de vânzare al Intreprinderii noastre a fost aprobat cu Decizia Nr.3927 publicat în Buletinul Oficial Nr.10 din 19. Februarie 1951 și intrat în vigoare la 19. Ianuarie 1951.-

Fondul de rulment al Intreprinderii a fost întocmit la 20 Februarie 1951, în baza noilor prețuri de vânzare.

Trăiască 7. Noiembrie

FABRICĂ DE PRODUSE DE SUTURĂ Nr. 5
INTREPRINDERE DE STAT

Director: *Moise* *Alin*

Anexe:

1. Denumirea instituției sau întreprinderii.
2. Adresa destinatarului.
3. Ștampila cu Nr. și data intrării.

50-08-22, Format A 5.

E. S. I. P. Centrul Poligrafic No. 3 - Filiala Pitești 1629

~~134~~ 131

B O R D E R O U
=====

de actele referitoare la executarea planului de credite pe
anii 1950, 1951 și trim. I/1952

Situații pentru trimestrul :	Nr. file	Copiat din dosarul de la Biroul Special	
		Nr.	paginile
I/1950	5	22	17 - 21
II/1950	5	23	32 - 36
III/1950	5	24	54 - 58
IV/1950	7	25	1 - 7
I/1951	13	77	15 - 27
II/1951	10	78	12 - 21
III/1951	11	79	24 - 34
IV/1951	10	80	1 - 10
I/1952	10	128	97 - 106

Total 76 (șaptezeci și șase file)

Toate lucrările s'au dactilografiate
în 2 (două) exemplare, din care :



- 1 exemplar pentru
- 1 exemplar pentru Biroul Special.

București, 27 Februarie 1954.

P.C. 65/i

SITUATIA

=====

Comparativă a realizărilor față de prevederile planului
de credite pe trim.I/1950

135 132

	CREDITE		RAMBURSARI		DEFERENTE între cred. și rambursări		
	Preved.	Realiz.	Preved.	Realiz.	Preved.	Realizări	
Mine și Petrol	46	20	1.529	761	-	1.483	- 761
Metal și Ind.Chimic	9.923	4.212	15.536	5.076	-	5.613	- 864
Industriei Ușoare	4.993	2.810	2.405	2.424	+	2.588	+ 386
Energiei Electrice	405	258	452	360	-	47	- 102
Alimentare	4.008	1.439	5.176	3.028	-	1.168	- 1.589
Silvicultură	965	442	2.209	311	-	1.244	+ 131
Construcțiilor	404	295	257	167	+	147	+ 128
Arte	74	7	133	196	-	59	- 189
Sănătății	2.003	1.429	383	117	+	1.620	+ 1.312
Com.Interior	2.025	4.614	2.969	4.653	-	944	- 39
Com.Exterior	-	-	308	308	-	308	- 309
Agriculturii	5.427	4.142	677	1.107	+	4.750	+ 3.035
Comunicații	-	-	34	4	-	34	- 4
Afaceri Interne	652	382	456	414	+	196	- 32
Președ.Cons.Ministri	4.900	4.286	5.054	1.881	-	154	+ 2.405
Unități Sovietice	54	-	22	22	+	32	- 22
Alte unități	9	27	138	195	-	129	- 168
Total	35.888	24.363	37.738	21.045	-	1.850	+ 3.318
Mărfuri Expediție	3.500	14.338	-	12.574	+	3.500	+ 1.764
Rezervă	2.100	-	-	330	+	2.100	- 330
F.avans prod.aur	-	-	-	-	-	-	-
Total	41.488	38.701	37.738	33.949	+	3.750	+ 4.752
Rambursări de credite ce trebuiau să se efectueze pe trim.IV/1949, înregistr. în cursul acestui trim. (Gosstat, CFA, SMT); Credite neutili- zate pe trim.IV/și stor- nate în cursul acestui trim. (Gosstat, CFA, SMT).-				1.258			- 1.258
				1.323			- 1.323
	41.488	38.701	37.738	36.530	+	3.750	+ 2.171

26.11.1954

Pentru conformitate cu
actele din dosarul dela
Biroul Special Nr. 22
(pag. 47 - și inclusiv)
B. N. Steodorov



2
 133
 136

S I T U A T I A

comparativă a creditelor realizate față de prevederile planului
 pe trimestrul I/1950
 - în milioane lei -

MINISTERE SI DIRECTIUNEA	C R E D I T E		R A M B U R S A R I		++) D I F E R E N T E +	
	Preve- deri+)	Realizări	Preve- deri	Realizări	Preve- deri	Realizări
MINISTERUL MINELOR SI PETROLULUI						
- Petrol	46	-	1.440	700	- 1.394	- 700
- Cărbuni	-	20	67	59	- 67	- 39
- Gaze	-	-	22	22	- 22	- 22
	46	20	1.529	781	1.483	- 761
MINISTERUL METALURGIEI SI INDUSTRIEI CHIMICE						
- Siderurgie	426	119	1.615	487	- 1.189	- 368
- Metalurgie Prelucr.	1.435	606	2.935	1.136	- 1.500	- 530
- Chimică	198	86	249	162	- 51	- 76
- Minereuri	82	15	7	7	+ 75	+ 8
- Neferoase	601	85	188	145	+ 413	- 60
- D.A.G. (în lichidare) colectări	36	-	1.056	1.240	- 1.020	- 1.240
- D.A.C. (în lichidare) I.D.M.	2.000	1.000	9.487	1.566	- 7.487	- 566
- D.A.R.	5.145	2.292	-	333	+ 5.145	+ 1.959
- Diverse (ICER)	-	9	-	-	-	+ 9
	9.923	4.212	15.536	5.076	- 5.613	- 864
MINISTERUL INDUSTRIEI USOARE						
- Sticlărie	57	37	235	100	- 178	- 63
- Pielărie	42	15	450	404	- 408	- 389
- Bumbac, in, cânepă	643	442	910	716	- 267	- 274
- Lână	259	7	326	265	- 67	- 258
- Tricotaje și Conf.	566	409	484	616	+ 82	+ 207
- D.C.A.	416	417	-	-	+ 416	+ 417
- D.A.R.	3.010	1.483	-	323	+ 3.010	+ 1.160
	4.993	2.810	2.405	2.424	+ 2.588	+ 386
MINISTERUL ENERGIEI ELECTRICE						
- Electrotehnic	198	136	220	217	- 22	- 81
- Electrificări	115	30	232	132	- 117	- 102
- D.A.R.	92	92	-	11	+ 92	+ 91
	405	258	452	360	- 47	- 102

26.11.1954

Pentru conformitate

B. N. Stenescu

..//..

134

MINISTERE SI DIRECTIUNI	C R E D I T E		R A M B U R S A R I		+ + D I F E R E N T E	
	Preve- deri	Realizări	Preve- deri	Realizări	Preve- deri	Realizări
MINISTERUL INDUSTRIEI ALIMENTARE						
- Zahăr	1.237	519	1.442	1.496	- 205	- 971
- Ulei	69	28	137	69	- 68	- 41
- Panificație	15	22	10	69	+ 5	- 47
- Conserve-legume	249	96	464	194	- 215	- 98
- Conserve-carne	103	11	25	41	+ 78	- 30
- Lapte	81	34	358	241	- 277	- 207
- Frig	1	1	1	1	-	-
- M.A.T.-industrie	921	293	385	396	+ 536	- 103
- M.A.T.-circulație	454	286	565	177	- 111	+ 109
- Pescărie	82	6	85	21	- 3	- 15
- Comcar (îngrășat porci)	170	125	40	42	+ 130	+ 83
- Comcar industrie	284	4	692	10	- 408	- 6
- Comcar (circulație)	38	3	972	266	- 934	- 263
- D.A.R.	304	10	-	10	+ 304	-
	4.008	1.439	5.176	3.028	- 1.168	- 1.589
MINISTERUL SILVICULTURII SI INDUSTRIEI LEMNULUI						
- Hârtie și Celuloză	65	64	228	47	- 163	+ 17
- Produse finite din lemn	59	21	75	35	- 16	- 14
- Industria Lemnului	526	285	1.906	214	- 1.380	+ 71
- D.A.R. (circulație)	315	67	-	15	+ 315	+ 52
	965	442	2.209	311	- 1.244	+ 131
MINISTERUL CONSTRUCȚIILOR						
- Direcția Mat. Construcții	302	194	257	167	+ 45	+ 27
- D.A.R.	102	101	-	-	+ 102	+ 101
	404	295	257	167	+ 147	+ 128
MINISTERUL ARTELOR						
- Direcția Arte Grafice	74	7	125	146	- 51	- 139
- Alte unități	-	-	8	50	- 8	- 50
	74	7	133	196	- 59	- 189
MINISTERUL SANATĂȚII						
- Industria Farmaceutică	59	33	161	66	- 102	- 33
- Diverse unități ale Ministerului (Centrofarm)	1.944	1.396	222	51	+ 1.722	+ 1.345
	2.003	1.429	383	117	+ 1.620	+ 1.312
MINISTERUL COMERTULUI INTERIOR						
- Centrocom-Metal	100	1.197	605	1.003	- 505	+ 194
- Centrocom-Textil	961	1.992	768	2.163	+ 193	- 171
- Centrocom-Hârtie	-	101	258	153	- 258	- 52
- Comlemn	233	200	-	33	+ 233	+ 167
- Competrol	-	92	-	146	-	- 54
- Romarta	5	3	-	18	+ 5	- 15
- Centrocom-Aliment	365	620	770	673	- 405	- 53
- I.L.F. (Aprozar)	25	62	554	399	- 540	- 336
- Diverse Alim. publice	32	32	-	23	+ 32	+ 9
- C.F.A.	324	315	14	42	+ 310	+ 273
	2.025	4.614	2.969	4.653	- 944	- 39

26.11.1954
 Pentru conformitate
 B.N. [Signature]
 Banca de Stat

138.135

MINISTERE SI DIRECTIUNI	CREDITE		RAMBURSARI		+) DIFERENTE	
	Preve- deri	Realizări	Preve- deri	Realizări	Preve- deri	Realizări
MINISTERUL COM. EXTERIOR	-	-	308	309	-	308 - 309
MINISTERUL AGRICULTURII						
- Gosstat	4.442	3-342	613	794	+	3.829 + 2.548
- G.A.C. (exploatare)	16	44	-	2	+	16 + 42
- G.A.C. (investiții)	37	32	-	3	+	37 + 29
- Sectorul agr. particular 2	-	-	-	171	+	2 = 171
- Diverse instituii (Pasteur)	60	24	24	92	+	36 - 68
- S.I.S.A.	-	-	-	45	-	- 45
- D.A.R.	700	700	-	-	+	700 + 700
- Ingrășătorii foste Comcar	170	-	40	-	+	130 + -
	5.427	4.142	677	1.107	+	4.750 + 3.035
MINISTERUL COMUNICATIILOR	-	-	34	4	-	34 - 4
PRESEDINTIA CONSILIULUI DE MINISTRI						
- Comercial (industrie)	124	2	78	8	+	46 - 6
- Comercial (circulație)	203	-	1.876	950	-	1.673 - 950
- C.O.C. (industrie)	175	27	266	159	-	91 - 132
- U.C.C. (circulație)	2.832	2.299	812	134	+	2.020 + 2.165
- U.C.C. (colectări)	559	598	469	198	+	90 + 400
- Cooperative de consum	714	747	1.133	149	-	419 + 598
- Coop. pt. mașini și unelte agricole	-	11	-	12	-	- - 1
- Cooperative meșteșugărești	293	385	420	271	-	127 + 114
- U.C.C. - culturi zarzavat	-	217	-	-	-	- + 217
	4.900	4.286	5.054	1.881	-	154 + 2.405
Unități Sovietice	54	-	22	22	+	32 - 22
Alte Unități	9	27	138	195	-	129 - 168
Credite pentru documente de decontare	3.500	14.338	-	12.574	+	3.500 + 1.764
Rezervă plan	2.100	-	-	-	+	2.100
Ministerul Finantelor cont producție aur	-	-	-	330	-	- 330
MINISTERUL AFACERILOR INTERNE	652	382	456	414	+	196 - 32

26.11.1954
 Pentru conformitate
 B. N. [Signature]


139/136

MINISTERE SI DIRECTIUNI	CREDITE		RAMBURSARI		++) DIFERENTE	
	Preve- deri +)	Realizări	Preve- deri	Realizări	Preve- deri	Realizări
Rambursări de credite privind perioada trim. IV/1949, înregistrate în cursul trim. I/1950 (Gosstat, C.F.A., S.M.T.)				1.258		- 1.258
Credite neutilizate pe trim. IX/1949, stornate în cursul acestui trimestru (Gosstat, C.F.A., S.M.T.) -				1.323		- 1.323
TOTAL GENERAL	41.488	28.701	37.738	36.530	+ 3.750	+ 2.171

++) Diferențe: + = spor de credite
- = diminuări de angajamente

Aprobarea prevederilor s-a făcut în ordinea următoare:
 mil. lei 34.119 plan inițial
 " " 5.768 prevederi plan Sectorul Agricol
 " " 813 " D.A.R.
 " " 600 " pentru suplimentarea rezervei
 " " 187 " pentru Cooperatie

Copiat în 2 exemplare din dosarul Nr. 22 pag. 1-21.-

na. - 26. II 1954

Pentru confirmare



SITUAȚIA COMPARATIVĂ

realizării creditelor și rambursărilor pe trimestrul II/1950
față de prevederi
- în milioane lei -

Denumirea Ministerului	Credite brute		Ramburs. brute		Diferente -	
	Preved.	Realiz.	Preved.	Realiz.	Preved.	Realiz.
<u>MIN. MINE SI PETROL</u>	306	407	771	1.040	-	465 - 633
Min. Met. și Ind. Chimice	6.211	6.959	10.927	6.679	-	4.716 + 280
2 Ind. Ușoare	3.712	2.461	2.774	1.659	+	938 + 802
" Energiei și Electrotehnice	728	281	263	241	+	460 + 40
" Ind. Alimentare	5.263	2.537	3.544	2.235	+	1.719 + 302
" Silviculturii	1.343	803	2.038	372	-	695 + 431
" Construcțiilor	597	361	391	211	+	206 + 150
" Sănătății	182	381	165	444	+	17 - 63
" Artelor Grafice	12	-	-	-	+	12 -
" Comerț Interior	3.401	3.435	2.398	3.217	+	1.003 + 218
" Comunicațiilor	-	-	-	1	-	- 1
" Af. Interne	1.095	959	158	81	+	937 + 878
" Agriculturii	4.757	4.352	1.189	600	+	3.568 + 3.752
Preș. Cons. Miniștri	5.657	4.966	3.180	2.397	+	2.477 + 2.569
Div. Ministere	47	32	202	90	-	153 - 58
T O T A L	33.311.	27.934.	28.005.	19.267.	+	5.306. + 8.667.
Rezerva de plan	2.800	-	-	-		2.800 -
Alimentări	2.155	-	-	-		2.155 -
T O T A L	38.266.	27.934.	28.005.	19.267.		10.261. 8.667
<u>Credite speciale</u>						
(Documente decont. (etc.))	3.584	3.210	3.000	395		584 2.815
<u>Credite pt. dotare</u>						
(Restituiri de credite rambursate înainte de termen)	-	69	-	-		- 69
TOTAL GENERAL	41.850.	31.213.	31.005.	19.662		10.845. 11.551

26. II 1954



Pe baza conformitate cu actele
dosarului dela Biroul Special
nr. 23 (p. 32 - 36 inclusiv)
B. N. Theodorescu

București, 14 Iulie 1950. 138

SITUATIA COMPARATIVA

REALIZARIILE CREDITELOR SI RAMBURSARILOR PE TRIM.II/1950
FATA DE PREVEDERI

Denumirea Ministerului și Direcției	Credite brute		Ramburs. brute		Diferente -			
	Preved.	Realiz.	Preved.	Realiz.	Preved.	Realiz.		
<u>MINISTERUL MINE</u>								
Petrol	16	-	441	749	-	425	-	749
Cărbuni	11	3	42	18	-	31	-	15
Gaze	34	30	9	9	+	25	+	21
Competroil	245	374	279	264	-	34	+	110
Total :	306	407	771	1.040	-	465	-	633

MIN. METALURGIEI SI
IND. CHIMICE

Metalurgie prelucr.	1.384	518	2.099	1.050	-	715	-	532
Siderurgie	101	516	1.167	582	-	1.066	-	66
Chimică	343	98	278	123	+	65	+	25
Metale neferoase	237	4	450	237	-	213	-	233
Minereuri	87	8	4	92	+	83	-	84
I.D.M. în lichidare	-	-	6.921	4.595	-	6.921	-	4.595
CFS ICER	-	22	8	-	-	8	+	22
D.A.R.	4.059	5.793	-	-	+	4.059	+	5.793
Dir. Gosp. Anexe DAC în lichid. (colect)	-	-	-	-	-	-	-	-
Total :	6.211	6.959	10.927	6.679	4.716	+	280	

MIN. INDUSTRIEI
USOARE

Sticlărie	122	35	247	93	-	125	-	58
Pielărie	171	107	430	399	-	259	-	292
Bumbac, în și cânepă	828	337	831	587	-	3	-	250
Lână	169	42	193	78	-	24	-	36
Tricotaje	94	54	282	281	-	188	-	227
D.C.A. Colect. lănei	632	672	-	90	+	632	+	582
D.A.R.	1.696	1.214	791	131	+	905	+	1.083
Total :	3.712	2.461	2.774	1.659	+	938	+	802

26. II. 1954
Pentru confirmare
B. N. *[Signature]*



././.

8
139


Denumirea Ministerului și Direcției	Credite brute		Ramburs. brute		Diferențe ±	
	Preved.	Realiz.	Preved.	Realiz.	Preved.	Realiz.
MIN. ENERGIEI ȘI ELECTROTEHNIC						
Electrotehnic	163	75	233	200	- 70	- 125
Electrificării	365	30	35	36	+ 330	- 6
D. A. R.	200	176	-	5	+ 200	+ 171
Total :	728	281	268	241	+ 460	+ 40

MIN. INDUSTRIEI ALIMENTARE						
Dir. Zahăr	1.526	540	1.424	918	+ 102	- 378
" Ulei	322	69	176	88	+ 146	- 19
" Panificației	15	8	13	9	+ 2	+ 1
" Conserve legume	382	119	321	122	+ 61	+ 3
" Conserve carne	13	1	16	19	+ 3	- 18
" Lapte	387	190	648	175	- 261	+ 15
" Frigului	-	-	1	2	- 1	- 2
M.A.T. (industrie)	1.010	357	523	730	+ 487	- 373
" (circulație)	861	861	-	111	+ 861	+ 750
Comcar (îngrășăt.)	329	135	6	35	+ 323	+ 100
Comcar (industrie)	14	-	367	-	- 353	-
Comcar (circulație)	2	2	25	-	- 23	+ 2
Compscariia	46	123	24	26	+ 22	+ 97
Diverse angaj. în lich.	-	-	-	-	-	-
D.A.R.	356	132	-	-	+ 356	+ 132
Total :	5.263	2.537	3.544	2.235	+1719	+ 302

MIN. SILVICULTURII						
Hârtie și Celuloză	94	2	374	165	- 280	- 163
Produse din lemn	117	63	80	28	+ 37	+ 35
Industria lemnului	863	334	1.584	175	- 721	+ 159
D. A. R.	268	404	-	-	+ 269	+ 404
Div. institute cercetări	-	-	-	4	-	- 4
Angajam. în lichidare	-	-	-	-	-	-
Total :	1.343	803	2.038	372	- 695	+ 431

MIN. CONSTRUCȚIILOR						
Div. Mat. Construcții	354	204	385	162	- 31	+ 42
Div. unit. industriale	-	-	6	2	- 6	- 2
D.A.R.	243	157	-	47	+ 243	+ 110
Total :	597	361	391	211	+ 206	+ 150

26.11.1954
Pentru conformitate,
B. N. Ștefan



././.

143 9 150

DENUMIREA MINISTERULUI SI DIRECTIEI	Credite brute		Ramburs. brute		Diferente ±	
	Preved.	Realiz.	Preved.	Realiz.	Preved.	Realiz.

MIN. SANATATII

Farmaceutic	116	57	123	111	-	7	-	54
Centrofarm	-	279	33	324	-	33	-	45
Plafar	65	43	-	5	+	65	+	38
Div. unități ale Min.	1	2	9	4	-	8	-	2

Total I 182 381 165 444 + 17 - 63

MIN. ARTELOR GRAFICE

S l o v a 12 - - - + 12 -

MIN. COMERT. INTERIOR

Centrocom Metal	387	418	739	628	-	352	-	210
" Textil	1.487	1.716	511	1.262	+	976	+	454
" Hârtie	256	138	82	62	+	174	+	76
Comlemn	384	286	207	36	+	177	+	250
Comarta	17	14	-	2	+	17	+	12
Centrocom Aliment	622	554	363	766	+	259	-	212
Aprozar	-	114	-	357	-	-	-	243
C.I.L.F.	40	-	445	40	-	405	-	40
Dir. Aliment. Publice	49	53	15	37	+	34	+	16
C.F.A.	159	142	36	27	+	123	+	115

Total : 3.401 3.435 2.398 3.217 +1.003 + 218

MIN. COMUNICATIILOR

- - - 1 - - 1

MIN. AFACERILOR INTERNE

Sfaturi Populare (econ.)	1.088	959	155	81	+	933		878
" " (edilitare)	7	-	3	-	+	4		-

Total : 1.095 959 158 81 + 937 + 878

MIN. AGRICULTURII

Gosstat	3.356	3.266	998	460	+	2.358	+	2.806
G.A.C.-exploatare	16	25	2	1	+	14	+	24
G.A.C.-Investiție	58	52	5	5	+	53	+	47
Sect. agric. partic.	384	435	20	53	+	364	+	382
Div. inst. (SMT. cantină Elias)	416	1	29	-	+	387		3
D.A.R.	527	415	135	18	+	392	+	396
Dir. Zootehnică	-	36	-	36	-	-	-	-
Min. Agric. Impr. Oficial	-	120	-	26	-	-	+	94

Total : 4.757 4.352 1.189 600 +3.568 +3.752

26.11.1954
 Pentru Conformitate
 B.N. Stancu



..

114 191

DENUMIREA MINISTERULUI SI DIRECTIEI	Credite brute		Remburs. brute		Diferente ±	
	Preved.	Realiz.	Preved.	Realiz.	Preved.	Realiz.
<u>PRES. CONSILIULUI DE</u>						
<u>MINISTRI</u>						
Comercial (industrie)	34v	9	45	27	-	11 - 18
" (circulație)	72	-	2.149	1.700	-	2.077 - 1.700
Poligrafică (industrie)	60	6	30	13	+	30 - 7
Edituri (circulație)	826	487	-	-	+	826 + 487
Centrococp (industrie)	29	65	61	102	-	32 - 37
U.C.C. Circulație	1.687	1.362	37	43	+	1.650 + 1.319
U.C.C. Colectări	1.410	1.057	120	177	+	1.290 + 880
Cooperative de consum	1.098	811	-	84	+	1.098 + 727
Coop.unelte și mașini agr.	-	1	-	-	-	+ 1
Coop.Mesteșugărești	438	738	738	243	-	300 + 495
Div.unități industrie	3	-	-	-	+	3 -
Com.pt.Cult.Fiz.și Sp.	-	32	-	-	-	+ 32
Centr.Județean de Recep.	-	215	-	3	-	+ 212
Total :	5.657	4.783	3.180	2.392	+	2.477 + 2.391
<u>Div.unități sovietice</u>						
" " econ.part.	4	32	2	20	+	+ 2 + 12
Alte Ministere	-	-	-	67	-	- 67
Ministerul Muncii	8	-	-	-	+	+ 8 -
Ministerul Finanțelor	35	-	-	-	+	+ 35 -
Credite spec.:acreditive, cantină, etc.	-	-	200	- 2	-	200 - 2
Angajamente în lichid. <i>sub total</i>	47	32	202	90	-	153 - 58
Total :	33.311	27.751	28.005	19.262	+	5.306 + 8.489
<u>Rezerva de plan</u>						
Suplimentări	2.800	-	2.800	-	+	2.800 -
	2.155	-	2.155	-	+	2.155 -
Total :	38.266	27.751	32.960	19.262	+	10.261 + 8.489
<u>Credite speciale</u>						
(Documente decont., etc.)	3.584	23.363	3.000	20.548	+	584 + 2.815
<u>Credite pt.dotare</u>						
(Restituiri de credite, rambursate înainte de dotare)	-	69	-	-	-	+ 69
TOTAL GENERAL :	41.850	51.183	34.005	39.810	+	10.845 + 11.373

Copiat din dos.Nr.23/950
in 2 exemplare.

26.11.1954

Pentru conformitate,
B.N. Stancu



S I T U A T I A
=====

executării planului de credite pe trim.III/1950
- în milioane lei -

MINISTERUL	P R E V E D E R I			R E A L I Z A R I			
	Credite	Ramburs.	Diferențe + -	Credite	Ramburs.	Diferențe + -	
<u>Credite ordinare</u>							
Min.Mine și Petrol	291	1.066	- 1.037	164	551	-	387
" Metal.și Ind.Chim	2.878	4.211	- 1.333	4.878	2.695	+	2.183
" Ind. Ușoare	1.793	2.028	- 235	2.197	2.267	-	70
" Energ.Electrice	606	172	+ 434	416	254	+	162
" Ind. Alimentare	4.111	3.315	+ 796	3.474	3.535	-	61
" Silviculturii	1.416	1.877	- 461	824	662	+	162
" Construcțiilor	326	243	+ 83	383	302	+	81
" Sănătății	79	36	+ 43	294	159	+	135
" Agriculturii	3.260	1.496	+ 1.764	3.711	480	+	3.231
" Af.Interne	1.460	610	+ 850	660	498	+	162
" Com.Interior	6.665	4.911	+ 1.754	6.407	3.526	+	2.881
" Comunicații	485	363	+ 122	487	174	+	313
Preș.Cons.Ministri	28.901	19.973	+ 8.928	22.768	10.075	+	12.693
Diverse unități	-	-	-	36	20	+	16
Rezerva de plan	3.000	-	+ 3.000	-	-	-	-
TOTAL CREDITE ORDINARE	55.009	40.301	+14.708	46.699	25.198	+	21.501
<u>Credite speciale</u>							
Mărf.exped.+ cec + acreditive	1.392	-	+ 1.392	2.251	-	+	2.251
Imprum.pentru cantine	400	-	+ 400	118	-	+	118
Imprum.pentru repar.capitale	500	-	+ 500	46	-	+	46
CREDITE SPECIALE	2.292	-	+ 2.292	2.415	-	+	2.415
TOTAL GENERAL	57.301	40.301	+17.000	49.114	25.198	+	23.916

Copiat în 2 exemplare din Dosarul nr.24 - pag. 54.
/LA.



26. II. 1954

Pentru conformitate cu actele din dosarul
Nr. 24 (pag. 54 - 58 inclusiv) aflat la Biroul
Special. -

B. N. I. I. I. I. I.

S I T U A T I A

=====
 executării planului de credite pe trim.III/1950
 pe Ministere și Direcții Generale.

- în milioane lei -

MINISTERUL	P R E V E D E R I			R E A L I Z A R I		
	Credite burs.	Ram- burs.	Diferențe + -	Credite burs.	Ram- burs.	Diferențe + -
<u>MIN.MINE SI PETROL</u>						
Petrol	-	794	- 794	-	265	- 265
Cărbuni	-	226	- 226	28	57	- 29
Gaze	-	32	- 32	-	16	- 16
	-	1.052	- 1.052	28	338	- 310
Comp petrol	29	14	+ 15	136	213	- 77
	29	1.066	- 1.037	164	551	- 387
<u>MIN.METAL.SI IND.CHIMICE</u>						
Siderurgie	60	489	- 429	999	265	+ 734
Metal.Prelucr.	20	276	- 256	1.264	580	+ 684
Constr.Mașini și Unelte	410	814	- 404	461	37	+ 424
Chimică	162	130	+ 32	75	195	- 120
Met.Neferoase	70	172	- 102	260	227	+ 33
Minereuri	8	-	+ 8	-	5	- 5
I.C.E.R.	-	-	-	-	11	- 11
	730	1.881	- 1.151	3.059	1.320	+ 1.739
D.A.C. în lichidare	-	2.330	- 2.330	-	1.375	- 1.375
D.A.R.	2.148	-	+ 2.148	1.819	-	+ 1.819
	2.878	4.211	- 1.333	4.878	2.695	+ 2.183
<u>MIN.ENERGIEI ELECTRICE</u>						
Electrotehnică	40	122	- 82	98	100	- 2
Electrificare	10	50	- 40	25	154	- 129
	50	172	- 122	123	254	- 131
D.A.R.	556	-	+ 556	293	-	+ 293
	606	172	+ 434	416	254	+ 162

26.11.1954

Pentru conformitate

B. V. Stancu ș. t.



15
155

MINISTERUL	PREVEDERI				REALIZARI			
	Credite	Ramburs.	Diferențe		Credite	Ramburs.	Diferențe	
			+	-			+	-

MIN. INDUSTRIEI USOARE

Sticlărie	66	149	-	83	78	100	-	22
Pielărie	34	271	-	237	92	365	-	273
Bumbac	871	730	+	141	608	732	-	124
Lână	10	184	-	174	25	87	-	62
Tricotaje	71	278	-	207	97	92	+	5
	1.052	1.612	-	560	900	1.376	-	476
D.C.A.	652	41	+	611	560	-	+	560
D.A.R.	89	375	-	286	737	891	-	154
	1.793	2.028	-	235	2.197	2.267	-	70

MIN. IND' ALIMENTARE

Ferme Agricole	-	-	-	-	13	7	+	6
Zahăr	1.535	595	+	940	1.115	884	+	231
Ulei	351	123	+	228	154	119	+	35
Panificație	9	8	+	1	6	8	-	2
Conserve legume	820	356	+	464	613	295	+	318
" carne	34	2	+	32	15	9	+	6
Aprolacta	376	264	+	112	373	471	-	98
Dir. Laptelui	64	53	+	11	72	23	+	49
Dir. Frigului	-	-	-	-	-	-	-	-
M.A.T. Industrie	550	431	+	119	187	318	-	131
Comcar Industrie	19	19	-	-	-	-	-	-
Com pescaria Ind.	38	-	+	38	-	6	-	6
	3.796	1.851	+	1.945	2.548	2.140	+	408
Comcar Ingrășătorii	161	-	+	161	157	18	+	139
M.A.T. Comerț	-	1.376	-	1.376	-	607	-	607
Comcar	2	87	-	85	501	767	-	266
Com pescaria	2	1	+	1	39	3	+	36
D.A.R.	150	-	+	150	229	-	+	229
	4.111	3.315	+	796	3.474	3.535	-	61

MIN. SILVICULTURII

Hârtie Celuloză	74	505	-	431	9	106	-	97
Produse finite	142	45	+	97	-	29	-	29
Ind. Lemnului	605	1.327	-	722	425	492	-	67
	821	1.877	-	1.056	434	627	-	193
D.A.R.	595	-	+	595	390	35	+	355
	1.416	1.877	-	461	824	662	+	162

26.11.1954

Pentru conformitate

B. Ionescu

.//.



14
155

MINISTERUL	PREVEDERI				REALIZARI			
	Credite	Ramburs.	Diferențe		Credite	Ramburs.	Diferențe	
			+	-			+	-
MIN. CONSTRUCTIILOR								
Dir. Mat. Construcții	168	216	-	48	298	270	+	28
Unit. ale Minist.	69	27	+	42	-	-		-
	237	243	-	6	298	270	+	28
D.A.R.	89	-	+	89	85	32	+	53
	326	243	+	83	383	302	+	81
MIN. SANATATII								
Ind. Farmaceutică	9	31	-	22	1	40	-	39
Unit. ale Minist.	2	5	-	3	42	1	+	41
	11	36	-	25	43	41	+	2
Centrofarm	1	-	+	1	198	116	+	82
Plafar	67	-	+	67	53	2	+	51
	79	36	+	43	294	159	+	135
MIN. AGRICULTURII								
Gosstat	2.500	1.325	+	1.175	3.059	262	+	2.797
Dir. Zootehnică	40	3	+	37	46	14	+	32
Sect. Agric. Partic.	302	141	+	161	151	139	+	12
Unit. ale Minister	18	7	+	11	1	1		-
G.A.C. Exploatare	9	18	-	9	23	7	+	16
G.A.C. Investiții	86	2	+	84	187	5	+	182
	2.955	1.496	+	1.459	3.467	428	+	3.039
D.A.R.	305	-	+	305	244	52	+	192
	3.260	1.496	+	1.764	3.711	480	+	3.231
MIN. AF. INTERNE								
Dir. Gosp. Locale								
Unit. Agricole	136	98	+	38	258	139	+	119
Ingrășăt. animale	343	108	+	235				
Ferme	43	19	+	24				
Unit. Comerciale								
Combustibil	733	382	+	351	341	359	-	18
Restaurante	5	3	+	2				
	1.260	610	+	650	599	498	+	101
D.A.R.	200	-	+	200	61	-	+	61
	1.460	610	+	850	660	498	+	162



26.11.1954
Pentru confirmare
P. N. Ștefan

149 186

MINISTERUL	PREVEDERI			REALIZARI		
	Credite Ramburs.	Diferențe	+ -	Credite Ramburs.	Diferențe	+ -

MIN.COMERT INTERIOR

Centrocom Metal	955	852	+	103	858	836	+	22
" Textil	4.802	3.662	+	1.140	4.195	1.123	+	3.072
" Aliment	330	289	+	41	427	626	-	199
Comlemn	33	-	+	33	205	219	-	14
Romarta	6	1	+	5	8	6	+	2
Aprozar	279	66	+	213	217	213	+	4
Dir.Alim.Publice	17	6	+	11	20	28	-	8
Consignația	-	-	-	-	10	-	+	10
D.F.A.	90	10	+	80	65	9	+	56
Centrocom Hârtie	-	-	-	-	274	466	-	192
Dir.G-lă a Morăritului	153	25	+	128	128	-	+	128
	6.665	4.911	+	1.754	6.407	3.526	+	2.881

MIN.COMUNICATIILOR

Div.Unități	-	-	-	-	2	-	+	2
C.F.R.	485	363	+	122	485	174	+	311
	485	363	+	122	487	174	+	313

PRES.CONS.MINISTRI

Copperație
Industrie

Centrocoop	76	9	+	67	-	-	-	-
Coop.Meșteșugărești	438	1.200	-	762	489	545	-	56
	514	1.209	-	695	489	545	-	56

Circulație

Centrocoop-Circ.	3.364	3.211	+	153	3.392	1.832	+	1.560
U.C.C. Comerț	4.171	3.819	+	352	4.008	1.504	+	2.504
U.C.C.Colectări	524	300	+	224	846	321	+	525
Coop. Consum	4.331	3.583	+	748	2.751	1.220	+	1.531
Unelte Agricole	-	-	-	-	-	-	-	-
	12.390	10.913	+	1.477	10.997	4.877	+	6.120

Colectări

Comcereal (în lichid.)	-	4.261	-	4.261	19	1.601	-	1.582
Com.de Stat pt.Colect.	-	-	-	-	-	-	-	-
Dir.Morilor Industr.	128	39	+	89	8	1	+	7
C.J.R.	15.470	3.424	+	12.046	10.568	3.032	+	7.536
	15.598	7.724	+	7.874	10.595	4.634	+	5.961

Dir.Poligrafică
Comerț

G.E.S.	9	-	+	9	-	-	-	-
Centr.Difuz.Hârtiei	-	110	-	110	-	-	-	-
" " Presei	12	-	+	12	649	-	+	649
" " Cărții	378	-	+	378	-	-	-	-
	399	110	+	289	649	-	+	649

Total Pres.Cons.Min. 28.901 19.973 + 8.928 22.768 10.075 + 12.693

Div. Unități - - - 36 20 + 16

Copiat în 2 ex. din Dosar nr. 24 pag. 55 - 58
/LA.



pentru conformitate
B. N. Plesca

16
147

BANCA REPUBLICII POPULARE ROMANE
Banca de Stat
DIRECTIA PLANIFICARII
Sect. Documentare și Planificarea
Creditelor

EXECUTAREA PLANULUI DE CREDITE
pe trim. IV/1950

Nr. crt.	MINISTERUL	PREVEDERI			REALIZARI		
		Credite	Ramburs.	Dif.	Credite	Ramburs.	Dif.
1.	Min. Mine și Petrol	700	2.574	- 1.874	651	2.847	-2.196
2.	" Metalurgiei	12.245	12.311	- 66	12.776	14.745	-1.969
3.	" Ind. Ușoare	6.324	3.599	+ 2.725	5.396	4.240	+1.156
4.	" Ind. Aliment.	6.537	5.210	+ 1.327	8.632	8.190	+ 442
5.	" Sănătății	779	475	+ 304	709	642	+ 67
6.	" Agriculturii	3.732	4.418	- 686	3.431	2.886	+ 545
7.	" Afaceri Interne	1.998	2.478	- 480	808	1.080	- 272
8.	" Energ. Electr.	1.758	632	+ 1.126	1.402	739	+ 663
9.	" Silviculturii	3.165	1.432	+ 1.733	3.549	3.129	+ 420
10.	" Construcții	1.281	2.165	- 884	2.388	2.273	+ 115
11.	" Com. Interior	8.064	11.820	- 3.756	5.739	6.876	-1.137
12.	<u>Presedinție</u>						
	Cooperatie	15.331	12.876	+ 2.455	12.762	8.791	+3.971
	C.S.C.	6.191	7.649	- 1.458	8.069	8.509	- 440
	Alte unități	460	716	- 256	600	844	- 244
		21.982	21.241	+ 741	21.431	18.144	+3.287
13.	Min. Comunicații	2.264	783	+ 1.481	2.274	773	+1.501
14.	" Com. Exterior	131	27	+ 104	87	61	+ 26
15.	Div. Debitori	-	-	-	57	78	+ 21
		70.960	69.165	+ 1.795	67.829	65.202	+2.627
	Mărfuri în exped.	1.324	-	+ 1.324	657	-	+ 657
	Rezervă	2.000	-	+ 2.000	-	-	-
	TOTAL GENERAL:	74.284	69.165	+ 5.119	68.486	65.202	+3.284

26. II. 1954

Pentru conformitate cu actele
aflate în dosarul Nr. 25 (p. 1-7)
del. Biroul Special.
B. N. Theodorescu




17 198
151

EXECUTAREA
=====

Planului de Credite pe trimestrul IV/1950
- în milioane lei -

MINISTERUL și DIR.CENTRALA	PREVEDERI				REALIZARI			
	Credite	Rambur- sări	Dife- rențe + -		Credite	Rambur- sări	Dife- rențe + -	Virări fd.rul- ment fără dob.
MINE SI PETROL								
Petrol	11	-	+	11	15	15	-	
Cărbuni	-	82	-	82	5	202	-	197
Gaze	-	51	-	51	-	51	-	51
Competrol	278	462	-	184	330	478	-	148
D.A.R.	400	310	+	90	293	293	-	
Cantine	11	5	+	6	8	4	+	4
Angaj. în restanță	-	1.664	-	1.664	-	1.804	-	1.804
	700	2.574	-	1.874	651	2.847	-	2.196
Mărf. în expediție	-	-	-	-	34	-	+	34
TOTAL MINISTER	700	2.574	-	1.874	685	2.847	-	2.162
METAL. SI IND. CHIMICE								
Siderurgie	136	2.888	-	2.752	386	3.127	-	2.741
Metal. prelucrătoare	80	133	-	53	1.010	2.403	-	1.393 24
Constr. mașini	891	4.244	-	3.353	1.284	2.396	-	1.112
Chimică	140	340	-	200	202	500	-	298
Metale neferoase	21	313	-	292	111	506	-	395 21
Minereuri	24	5	+	19	15	15	-	
I.C.E.R.	-	8	-	8	-	8	-	8
I.P.R.O.C.H.I.M.	-	12	-	12	-	12	-	12
D.A.E.-I.D.M.	-	451	-	451	-	600	-	600
D.A.R.	10.860	3.887	+	6.973	9.254	5.141	+	4.113
I.D.T.	-	-	-	-	3	-	+	3
Cantine	93	30	+	63	89	37	+	52
Angaj. în restanță	-	-	-	-	422	-	+	422
	12.245	12.311	-	-66	12.776	14.745	-	1.969 45
Mărfuri în exped.	-	-	-	-	198	-	+	198
TOTAL MINISTER	12.245	12.311	-	66	12.974	14.745	-	1.771 45

26.11.1954
pentru conformitate
B. N. Theodorovici



18 759

MINISTERUL SI DIR.CENTRALA	Prevederi			Realizări			
	Credite	Rambur- sări	Dife- rențe + -	Credite	Rambur- sări	Dife- rențe + -	Virări fd. rulment

INDUSTRIEI USOARE

Sticlărie	11	290 -	279	87	399 -	312
Pielărie	-	316 -	316	8	324 -	316
Bumbac	801	440 +	361	748	1.042 -	294
Lână	-	87 -	87	12	100 -	88
Tricotaje	-	381 -	381	19	406 -	387
D.C.A.	320	- +	320	-	-	-
D.A.R.	5.024	1.998 +	3.026	4.375	1.934 +	2.441
Cantina	88	37 +	51	71	35 +	36
Repar.capitale	80	50 +	30	-	-	-
Angej.în restanță	-	-	-	76	-	76
	6.324	3.599 +	2.725	5.396	4.240 +	1.156
Mărf.în expediție	-	-	-	51	-	51
TOTAL MINISTER	6.324	3.599 +	2.725	5.447	4.240 +	1.207

IND.ALIMENTARE

Zahăr	1.989	1.026 +	963	3.888	3.656 +	232
Ulei	281	30 +	251	196	142 +	54
Săpun și cosmetice	4	42 -	38	11	27 -	16
Conserve legume	428	446 -	18	307	370 -	63
Conserve carne	73	37 +	36	98	77 +	21
Dir.Laptelui	13	40 -	27	13	51 -	38
Aprolacta	6	308 -	302	91	339 -	248
Dir.Frigului	-	1 -	1	-	1 -	1
Dir.Penificației	89	13 +	76	74	32 +	42
M.A.T.Industria	1.310	677 +	633	444	504 -	60
M.A.T.Circulație	-	491 -	491	-	177 -	177
Comcar - Industrie	216	216 -	-	-	-	-
Comcar - Circul.	489	951 -	462	1.856	2.415 -	559
Comcar - Ingrășăt.	-	20 -	20	3	11 -	8
Sect.Pescăresc	137	213 -	76	177	173 +	4
D.A.R.Alimentar	1.383	644 +	739	1.290	203 +	1.087
D.A.R.Pescăresc	84	36 +	48	-	-	-
Dir.Conserve Legume (ferme)	4	6 -	2	-	-	-
Cantine	31	13 +	18	27	11 +	16
Angej.în restanță	-	-	-	157	-	157
Angej.în lichidare	-	-	-	-	1 -	1
	6.537	5.210 +	1.327	8.632	8.190 +	442
Mărf.în expediție	-	-	-	251	-	251
TOTAL MINISTER	6.537	5.210 +	1.327	8.883	8.190 +	693

26.12.1954
Pentru confirmare
N. Iacobescu



19.150
153

MINISTERUL SI DIR.CENTRALA	PREVEDERI			REALIZARI			
	Credite	Rambur- sări	Dife- rențe + -	Credite	Rambur- sări	Dife- rențe + -	virări fd. rulment
MIN.SANATATII							
Dir.Farmaceutică	-	59	- 59	1	64	- 63	
Div.unități	8	40	- 32	9	47	- 38	
Plafar	86	137	- 51	9	41	- 32	
Centrofarm	293	-	+ 293	303	312	- 9	
D.A.R.	382	234	+ 148	372	173	+ 199	
Cantine	7	3	+ 4	14	5	+ 9	
Reparații capitale	3	2	+ 1	1	-	+ 1	
	779	475	+ 304	709	642	+ 67	
Mărf.in expediție	-	-	-	-	58	- 58	
TOTAL MINISTER	779	475	+ 304	709	700	+ 9	

MIN.AGRICULTURII							
Gosstat	2.807	2.523	+ 284	2.827	1.018	+ 1.809	2.029
Zootehnia(Pasteur)	10	37	- 27	-	32	- 32	
Unit.ale Minister.	69	59	+ 10	1	22	- 21	
Sect.particular	143	125	+ 18	97	137	- 40	
Centre Mec.S.M.T.	55	55	-	13	13	-	
G.A.C.-exploatare	34	15	+ 19	48	20	+ 28	
G.A.C.-investiții	-	298	- 298	102	224	- 122	
D.A.R.	580	1.284	- 703	312	1.409	- 1.097	
Cantine	23	3	+ 20	27	11	+ 16	
Reparații capitale	11	20	- 9	-	-	-	
Angaj.in restanță	-	-	-	4	-	+ 4	
	3.732	4.418	- 686	3.431	2.886	+ 545	
Mărf.in expediție	-	-	-	35	-	+ 35	
TOTAL MINISTER	3.732	4.418	- 686	3.466	2.886	+ 580	

MIN.AFACERI INTERNE							
Industrie	36	-	+ 36	83	124	- 41	
Agricultură	-	629	- 629	-	131	- 131	
Ingrășătorii	-	-	-	4	4	-	
Circulație	100	155	- 55	118	468	- 350	5
Diverse	-	-	-	5	11	- 6	
D.A.R.	1.810	1.682	+ 128	550	325	+ 225	
Cantine	52	12	+ 40	32	11	+ 21	
Reparații capit.	-	-	-	7	1	+ 6	
Angaj.in restanță	-	-	-	9	-	+ 9	
Angaj.in lichidare	-	-	-	-	5	- 5	
	1.998	2.478	- 480	808	1.080	- 272	
Mărf.in expediție	-	-	-	26	-	+ 26	
TOTAL MINISTER	1.998	2.478	- 480	834	1.080	- 246	

26.11.1954
Pentru conformitate
B. N. Vilescu



10
454-151

MINISTERUL SI DIR. CENTRALA	PREVEDERI			REALIZARI			Virări fd. rul- ment
	Credite	Rambur- sări	Dife- rențe + -	Credite	Rambur- sări	Dife- rențe + -	
ENERG. ELECTRICA							
Electrotehnică	48	134	- 86	40	267	- 227	
Electrificarea	-	25	- 25	-	25	- 25	
D.A.R.-	1.684	425	+1.259	1.338	399	+ 939	
Cantine	26	8	+ 18	24	10	+ 14	
Reparații capit.	-	40	- 40	-	88	- 38	
	1.758	632	+1.126	1.402	739	+ 663	
Mărf. în expediție	-	-	-	-	132	- 132	
TOTAL MINISTER	1.758	632	+1.126	1.402	871	+ 531	

SILVICULTURII							
Hârtie	-	529	- 529	79	625	- 546	
Lemn	819	-	+ 819	1.334	1.713	- 379	
D.A.R.	2.343	900	+1.443	1.726	762	+ 964	
Cantine	3	3	-	54	22	+ 32	
Angaj. în lichidare	-	-	-	-	7	- 7	
Angaj. în restanță	-	-	-	356	-	+ 356	
	3.165	1.432	+1.733	3.549	3.129	+ 420	
Mărf. în expediție	-	-	-	-	49	- 49	
TOTAL MINISTER	3.165	1.432	+1.733	3.549	3.178	+ 371	

CONSTRUCTIILOR							
Materiale constr.	161	466	- 305	676	877	- 201	
Div. unități (STUC)	-	21	- 21	-	12	- 12	
D.A.R.	1.077	1.660	- 583	1.477	1.343	+ 134	
Cantine	43	18	+ 25	108	31	+ 77	
Reparații capitale	-	-	-	11	10	+ 1	
Angaj. în restanță	-	-	-	116	-	+ 116	
	1.281	2.165	- 884	2.388	2.273	+ 115	
Mărf. în expediție	-	-	-	-	48	- 48	
TOTAL MINISTER	1.281	2.165	- 884	2.388	2.321	+ 67	

26.11.1954
Pentru conformitate
P. N. Stancu



152

MINISTERUL SI DIR. CENTRALA	PREVEDERI			REALIZARI			Virări fd. rul- ment
	Credite	Rambur- sări	Dife- rențe + -	Credite	Rambur- sări	Dife- rențe + -	
MIN.COM.INTERIOR							
Centrocom Metal	618	753	- 135	757	872	- 115	
Centrocom Textil	5.459	9.317	-3.858	3.438	4.047	- 609	
Centrocom Aliment	1.464	1.000	+ 464	782	826	- 44	
Comlemn	100	83	+ 17	-	258	- 258	
C.I.L.F.	255	291	- 36	380	468	- 88	
Aprozar	-	-	-	-	35	- 35	
C-la Alim.Publice	36	12	+ 24	26	19	+ 7	
Consignația	10	6	+ 4	1	-	+ 1	
D.F.A.	94	346	- 252	25	331	- 306	296
Cantine	28	12	+ 16	19	8	+ 11	
Reparații capitale	-	-	-	10	12	- 2	
Angaj. în restanță	-	-	-	301	-	+ 301	
	8.064	11.820	-3.756	5.739	6.876	- 1.137	
Mărf. în expediție	-	-	-	179	-	+ 179	
TOTAL MINISTER	8.064	11.820	-3.756	5.918	6.876	- 958	

PRESED. CONSILIULUI DE MINISTRI

Cooperatie

Centrocoop	191	200	- 9	36	106	- 70	
Coop. Meșteșugărești	730	1.459	- 729	481	740	- 259	
Centrocoop O.A.R.	1.463	2.718	-1.255	1.138	1.489	- 351	
U.C.C.	8.951	5.145	+3.806	8.758	4.711	+ 4.047	
Coop. Consum rurale	3.624	2.728	+ 896	1.994	1.308	+ 686	
" " urbane	372	626	- 254	355	437	- 82	
	15.331	12.876	+2.455	12.762	8.791	+ 3.971	
Dir. Glă Morărit (ind)	273	79	+ 194	87	20	+ 67	
" " " (circ.)	2	-	+ 2	-	58	- 58	
Comcereale	-	1.353	-1.353	-	764	- 764	
C.R.R.	5.688	5.989	- 301	7.818	7.537	+ 281	
D.A.R.-C.S.C.	228	228	-	164	130	+ 34	
	6.191	7.649	-1.458	8.069	8.509	- 440	
Dir. Poligrafiei	4	14	- 10	1	7	- 6	
G.E.S.	172	-	+ 172	106	94	+ 12	
Centr. Dif. Hârtiei	-	86	- 86	120	334	- 214	
" " Presei	19	-	+ 19	-	-	-	
" " Cărții	-	512	- 512	37	313	- 276	
D.A.R. Poligrafie	164	63	+ 101	135	63	+ 72	
" Com.pt. Artă	11	11	-	14	6	+ 8	
Cantine	90	30	+ 60	130	27	+ 103	
Angaj. în expediție	-	-	-	57	-	+ 57	
	21.982	21.241	+ 741	21.431	18.144	+ 3.287	
Mărf. în expediție	-	-	-	167	-	+ 167	
TOTAL PRESEDINȚIE	21.982	21.241	+ 741	21.598	18.144	+3.454	



26 II 1954
conformitate
B. N. ...

153¹¹
158

MINISTERUL SI DIR.CENTRALA	PREVEDERI			REALIZARI			Virări fond rul- ment
	Credite	Rambur- sări	Dife- rențe + -	Credite	Rambur- sări	Dife- rențe + -	
<u>MIN.COMUNICATIILOR</u>							
P.C.A.	-	220	- 220	-	180	- 180	
C.F.R.-Carriere	62	-	+ 62	2	-	+ 2	
D.A.R.-C.F.R.	2.000	364	+ 1.636	2.000	364	+ 1.636	
D.A.R.-Comunicații	150	180	- 30	195	195	-	
Cantine	52	19	+ 33	77	34	+ 43	
TOTAL MINISTER	2.264	783	+ 1.481	2.274	773	+ 1.501	
<u>MIN.COMERT.EXTERIOR</u>							
Prodaliment	131	27	+ 104	84	60	+ 24	
Cantine	-	-	-	3	1	+ 2	
TOTAL MINISTER	131	27	+ 104	87	61	+ 26	
<u>DIVERSE DEBITORI</u>							
Sinistrați	-	-	-	-	1	- 1	
Farmacisti	-	-	-	-	-	-	
Meseriași	-	-	-	-	-	-	
Diverși	-	-	-	50	62	- 12	
Unit.Sovietice	-	-	-	-	11	- 11	
Angaj.în lichidare	-	-	-	-	1	- 1	
Angaj.în restanță	-	-	-	1	-	+ 1	
Cantine Diverse	-	-	-	6	3	+ 3	
	-	-	-	57	78	+ 21	
Mărf.în expediție	-	-	-	3	-	+ 3	
TOTAL DIV.DEBITORI	-	-	-	60	78	+ 24	
TOTAL GENERAL	70.960	69.165	+ 1.795	67.829	65.202	+ 2.627	2.375
Mărf.în expediție	1.324	-	+ 1.324	657	-	+ 657	
Rezervă de plan	2.000	-	+ 2.000	-	-	-	
TOTAL GENERAL	74.284	69.165	+ 5.119	68.486	65.202	+ 3.284	2.375
Fd.rul,f.dobândă	-	-	-	(2.375)	2.000	- 2.000	
TOTAL GENERAL	74.284	69.165	+ 5.119	68.486	67.202	+ 1.284	2.375

Copiat în 2 exemplare
de la fila 1 - 7
din Dosar Nr.25

26.11.1954
Pentru conformitate
B. Steer



RECAPITULATIA

execuției planului de credit pe trimestrul I / 1951
- în milioane lei -

23
~~157~~ 159

MINISTERELE	PREVEDERI			REALIZARI			Virat la						
	Angajam. 1.1.1951	Credite 31.3.1951	Rambur- sări	Angajam. 31.3.1951	Difer. +	-	Angajam. 31.3.1951	Difer. +	-	fond rulment			
Mine și Petrol	459	638	509	588	+	129	462	355	423	394	-	68	-
Metal și Ind.Chim.	17.544	3.928	6.530	14.942	-	2.602	17.542	3.369	3.829	17.082	-	460	-
Ind.Ușoară	7.661	3.006	3.445	7.222	-	439	7.661	1.757	3.885	5.533	-	2.128	-
Energ.Electrică	1.515	313	494	1.334	-	181	1.517	254	290	1.481	-	36	-
Ind.Alimentară	8.594	7.326	7.045	8.875	+	281	8.519	5.373	4.444	9.417	+	929	31
Depart.Cărnii	52	1.164	66	1.150	+	1.098	95	289	184	200	+	105	-
Silvicultură	4.252	3.003	2.482	4.773	+	521	4.245	1.955	1.187	5.013	+	768	-
Construcții	1.222	1.496	1.135	1.583	+	361	1.222	1.157	829	1.550	+	328	-
Sănătate	2.690	1.180	794	3.076	+	386	2.690	397	343	2.744	+	54	-
Agricultura	20.414	4.346	2.415	22.345	+	1.931	19.948	3.565	1.672	9.241	+	1.893	12.600
Dep.Gosp.Comunale	1.291	796	953	1.134	-	157	1.285	668	558	1.388	+	110	7
Com.Exterior	818	400	350	868	+	50	819	57	318	558	-	261	-
Comunicații	2.094	154	372	1.876	-	218	2.094	101	343	1.852	-	242	-
Com.Interior	12.050	4.125	1.868	14.307	+	2.257	12.046	7.266	4.071	15.218	+	3.195	23
C.O.C.M.	1.389	311	430	1.270	-	119	1.389	387	327	1.449	+	60	-
Centrocoop	25.160	14.624	17.922	21.862	-	3.298	25.161	11.584	9.778	26.967	+	1.806	-
Comit.pt.Artă	8	12	-	20	+	12	8	22	9	21	+	13	-
Dir.Glă a Poligr.	1.280	733	106	1.907	+	627	1.283	1.022	792	1.513	+	230	-
Comit.pt.Colectări	9.059	4.268	6.537	6.790	-	2.269	9.062	3.080	7.088	5.054	-	4.008	-
Div.Departmente	150	32	40	142	-	8	150	198	80	268	+	118	-
Div.Debit.partic.	5.018	152	620	4.550	-	468	4.926	38	374	4.590	-	336	-
Angaj.in lichid.	3.838	-	2.679	1.159	-	2.679	3.842	-	1.061	2.781	-	1.061	-
TOTAL:	126.558	52.007	56.792	121.773	-	4.785	125.966	42.894	41.885	114.314	+	1.009	12.661
Reparații capitale	24	500	24	500	+	476	24	74	23	75	+	51	-
Mărfuri în exped.	8.854	1.646	-	10.500	+	1.646	8.854	571	-	9.425	+	571	-
Rezervă de plan	-	2.500	-	2.500	+	2.500	-	-	-	-	-	-	-
TOTAL:	135.436	56.653	56.816	135.273	-	163	134.844	43.539	41.908	123.814	+	1.631	12.661
Angaj.in lichid.spec.	-	-	-	-	-	-	-	-	-	37.686	-	-	12.661
Fond.rulm.f.dob.	25.025	-	-	25.025	-	-	25.025	12.661 ^{x)}	-	4.500	-	-	-
Soc.Import-Export	4.500	-	-	4.500	-	-	4.500	-	-	-	-	-	-
TOTAL ANGAJAM.	164.961	56.653	56.816	164.798	-	163	164.369	43.539	41.908	166.000	+	1.631	-

x) Lei 12.661.- nu se adună, deoarece nu reprezintă credite ci virări de angajamente curente la fond rulment fără dobândă în cursul trim.I/1951



26.11.1951 Pentru conformitate cu actele
Buletinul nr. 77 (pag. 15-27) alflat la Biroul general
B. N. Theodorovici

24
158
155

EXPLICATII
privind soldul la 1 Ianuarie 1951

MINISTERELE	P R E V E D E R I				R E A L I Z A R I				Vărat la Fond răim.
	Angajam. 1.1.1951	Credite Rambur- sări	Angajam. 31.3.1951	Difer. + -	Angajam. 1.1.1951	Credite Rambur- sări	Angajam. 31.3.1951	Difer. + -	
Report :	164.961	56.653	56.816	164.798 - 163	164.369	43.539	41.908	166.000 + 1.631	-
<u>Angaj. Amortizate</u>									
<u>Angaj. cu lichid. specială</u>									
S.M.T.	2.999	-	-	2.999 -	2.999	-	-	2.999 -	-
Centr. Auro-Argent.	1.838	-	-	1.838 -	1.838	-	-	1.838 -	-
C.A.F.I.N.	5.621	-	-	5.621 -	5.621	-	-	5.621 -	-
B. C. I.	8.895	-	-	8.895 -	8.895	-	-	8.895 1	-
<u>Div. Deb. Partic.</u>									
Deb. cf. Decr. 83/949	448	-	-	448 -	448	-	-	448 -	-
" " Decr. 386/949	81	-	-	81 -	81	-	-	81 -	-
<u>Angaj. amortiz. nerepartizate</u>	839	-	-	839 -	839	-	-	839 -	-
TOTAL GENERAL :	185.682	56.653	56.816	185.519 - 163	185.090	43.539	41.908	186.721 + 1.631	-

26.11.1954
Pentru conformitate,
P. Theodor
Bancă de Stat

25
159
156

RECAPITULATIA
=====

executării planului de credite pe trimestrul I/1951
- în milioane lei -

FELUL CREDITELOR	P R E V E D E R I					R E A L I Z A R I					Virat la Fond rulment
	Angajam. 1.I.951	Credite	Rambur- sări	Angajam. 31.3.951	Difer. + -	Angajam. 1.I.951	Credite	Rambur- sări	Angajam. 31.3.951	Difer. + -	
ORDINARE											
Unit. Economice	65.973	29.782	27.080	68.675	+ 2.702	65.405	24.746	24.337	53.153	+ 409	12.661
D.A.R.	27.979	7.143	7.665	27.457	- 522	27.947	5.325	4.952	28.320	+ 373	-
Cooperatie	26.549	14.935	18.352	23.132	- 3.417	26.550	11.971	10.105	28.416	+ 1.866	-
In restanță	1.568	-	648	920	- 648	1.564	572	1.028	1.108	- 456	-
In lichidare	3.838	-	2.679	1.159	- 2.679	3.842	-	1.061	2.781	- 1.061	-
Cantine	651	147	368	430	- 221	658	280	402	536	- 122	-
Rezervă de plan	-	2.500	-	2.500	+ 2.500	-	-	-	-	-	-
TOTAL :	126.558	54.507	56.792	124.273	- 2.285	125.966	42.894	41.885	114.314	+ 1.009	12.661
Reparații capit.	24	500	24	500	+ 476	24	74	23	75	+ 51	-
Docum. decont.	8.854	1.646	-	10.500	+ 1.646	8.854	571	-	9.425	+ 571	-
TOTAL :	135.436	56.653	56.816	135.273	- 163	134.844	43.539	41.908	123.814	+ 1.631	12.661
Angaj. cu lichid. spec.	29.525	-	-	29.525	-	29.525	12.661 ^{x/}	-	42.186	+12.661 ^{x/}	-
TOTAL :	164.961	56.653	56.816	164.798	- 163	164.369	43.539	41.908	166.000	+12.661	-
Angaj. amortizate	20.721	-	-	20.721	-	20.721	-	-	20.721	-	-
TOTAL GENERAL:	185.682	56.653	56.816	185.519	- 163	185.090	43.539	41.908	186.721	+ 1.631	-

x/ Suma de Lei 12.661 milioane nu se adună, deoarece nu reprezintă credite, ci numai virări de la angajamente curente la Imprumuturi Fond de Rulment fără dobândă pe trimestrul I/1951.-

26. II. 1954
Pentru confirmare
B. Rencus



26
157

SITUATIA

executării planului de credite pe trimestrul I/1951
- în milioane lei -

MINISTERELE CU CENTRALELE LOR	P R E V E D E R I					R E A L I Z A R I					
	Angaj. 1.1.1951	Credite	Rambur- sări	Angajam. 31.3.1951	Difer. -	Angajam. 1.1.1951	Credite	Rambur- sări	Angaj. 31.3.1951	Difer. +	Fd. rulm.
MIN. MINE SI PETROL											
Dir. Cărbuni	87	9	96	-	- 87	87	32	26	93	+ 6	-
" Competrol	350	228	-	578	+ 228	351	309	367	293	- 58	-
" Petrol	-	-	-	-	-	2	-	-	2	-	-
D. A. R.	-	400	400	-	-	-	14	14	-	-	-
Restante	10	-	5	5	- 5	10	-	10	-	- 10	-
Cantine	12	1	8	5	- 7	12	-	6	6	- 6	-
	459	638	509	588	+ 129	462	355	423	394	- 68	-
Mărfuri în expediție v	-	-	-	-	-	220	139	-	359	+ 139	-
TOTAL MINISTER :	459	638	509	588	+ 129	682	494	423	753	+ 71	-
MIN. METAL. SI IND. CHIM.											
Dir. Siderurgiei	653	491	1.053	91	- 562	649	109	116	642	- 7	-
" Metalurgiei	107	99	142	64	- 43	2.642	1.381	2.091	1.932	- 710	-
" Constr. și Mașini	2.536	1.493	2.484	1.545	- 991		9	15	5	- 6	-
" Chimică	11	66	70	7	- 4	11	-	23	-	- 23	-
" Metale neferoase	23	60	83	-	- 23	23	11	4	20	+ 7	-
" Mineruri	13	12	3	22	+ 9	13	-	-	-	-	-
D. A. R.	13.684	1.700	2.500	12.884	- 800	13.684	1.817	1.118	14.383	+ 699	-
I. D. T.	-	-	-	-	-	3	8	11	-	- 3	1
Restante	426	-	126	300	- 126	426	-	381	45	- 381	-
Cantine	91	7	69	29	- 62	91	34	70	55	- 36	-
	17.544	3.928	6.530	14.942	- 2.602	17.542	3.369	3.829	17.082	- 460	-
Mărfuri în exped.	-	-	-	-	-	3.096	-	588	2.508	- 588	-
TOTAL MINISTER:	17.544	3.928	6.530	14.942	- 2.602	20.638	3.369	4.417	19.590	- 1.048	-

26.11.1951
Pentru conformitate
B. Stancu

27 158

MINISTERELE CU CENTRALELE LOR	P. R. E. V. E. D. E. R. I.					R. E. A. L. I. Z. A. R. I.					Virat Fond rulm.
	Angajam. 1.1.1951	Credite	Rambur-sări	Angajam. 31.3.1951	Difer. + -	Angajam. 1.1.1951	Credite	Rambur-sări	Angajam. 31.3.1951	Difer. + -	

MIN. IND. USOARA

Dir. Fielărie	3	59	62	-	-	3	3	51	52	2	-	1	-
" Lână și Mătase	2	55	57	-	-	2	2	61	53	10	+	8	-
% Tricotaje	-	104	104	-	-	-	-	197	97	100	+	100	-
" Sticlărie	94	101	101	94	-	-	94	30	40	84	-	10	-
" Jucării, Papetărie	-	51	51	-	-	-	-	2	2	-	-	-	-
" Bumbac, In, Căneapă	19	121	123	17	-	2	-	-	-	-	-	-	-
" Preind. Bumbac.	1.213	855	886	1.182	-	31	1.232	949	984	1.197	-	35	-
D. A. R.	4.531	1.000	1.201	4.330	-	201	4.531	247	1.681	3.097	-	1434	-
D. C. A.	1.649	647	785	1.511	-	138	1.649	205	883	971	-	678	-
Restante	80	-	30	50	-	30	80	-	47	33	-	47	-
Cantine	70	13	45	38	-	32	70	15	46	39	-	31	-
	7.661	3.006	3.445	7.222	-	439	7.661	1.757	3.885	5.523	-	2128	-
Reparații capitale	-	-	-	-	-	-	-	5	-	5	+	5	-
Mărfuri în exped.	-	-	-	-	-	-	1.677	595	-	2.272	+	595	-
TOTAL MINISTER:	7.661	3.006	3.445	7.222	-	439	9.338	2.357	3.885	7.810	-	1528	-

MIN. ENERGIEI ELECTRICE

Dir. Electrotehnică	12	11	4	19	+	7	12	39	13	38	+	26	-
D. A. R.	1.484	300	475	1.309	-	175	1.484	205	260	1.429	-	55	-
Restante	-	-	-	-	-	-	2	-	1	1	-	1	-
Cantine	19	2	15	6	-	13	19	10	16	13	-	6	-
	1.515	313	494	1.334	-	181	1.517	254	290	1.481	-	36	-
Mărfuri în exped.	-	-	-	-	-	-	59	164	-	223	+	164	-
TOTAL MINISTER :	1.515	313	494	1.334	-	181	1.576	418	290	1.704	+	128	-



26.11.1954
 Pentru conformitate
 B. Pleșcu

18 159

MINISTERELE CU CENTRALELE LOR

	P R E V E D E R I				R E A L I Z A R I				Virat Fond rulm.
	Angajam. 1.1.951	Credite	Rambur-sări	Angajam. 31.3.951	Difer. + -	Angajam. 1.1.951	Credite	Rambur-sări	

MIN. IND. ALIMENTARE

Dir. Zahăr	3.310	1.185	1.997	2.498	- 812	3.310	1.552	2.030	2.832	- 478	-
" Ulei	221	586	261	546	+ 325	221	422	174	469	+ 248	-
" Săpun, Cosmetice	7	47	49	5	- 2	7	3	8	2	- 5	-
" Lapteului	14	40	18	36	+ 22	9	8	5	12	+ 3	-
" Panificației	66	42	62	46	- 20	66	6	24	48	- 18	-
Centrala MAT - Ind.	545	1.132	855	822	+ 277	545	669	472	742	+ 197	-
Dir. G-lă C.A.M.	-	-	-	-	-	-	1.295	-	1.295	+1.295	-
Industrial. Peștelui	12	6	4	14	+ 2)	-	50)	32	-	-
Comercializ. Peștelui	66	28	45	43	- 17)	129	98)	162	+ 25	-
Piscicultură	52	115	10	157	+ 105)	-	39)	50	-	-
Dir. Conserve, Legume	731	644	680	695	- 36	731	253	462	522	- 209	-
Centrala MAT Circ.	1.678	3.302	2.299	2.681	+1.003	1.678	600	714	1.564	- 114	-
D.A.R. Alimentar	1.448	100	540	1.008	- 440	1.448	198	152	1.494	+ 46	-
D.A.R. Pescăresc	32	25	4	53	+ 21	-	49	-	49	+ 49	-
F. I. A.	135	58	118	75	- 60	135	126	111	119	+ 15	31
Ingrășăt. Pantelimon	75	-	-	75	-	75	-	31	44	- 31	-
Restante	187	-	87	100	- 87	144	-	82	62	- 82	-
Cantine	21	16	16	21	-	21	5	17	9	- 12	-
Mărfuri în exped.	8.594	7.326	7.045	8.875	+ 281	8.519	5.373	4.444	9.417	+ 929	31
						448	-	68	380	- 68	-
TOTAL MINISTER:	8.594	7.326	7.045	8.875	+ 281	8.967	5.373	4.512	9.797	+ 861	31

DEPARTAMENTUL CARNII

Industria Cărnii	52	403	65	390	+ 338	52	289	165	176	+ 124	-
Ingrășăt. și achiziții	-	759	-	759	+ 759	-	-	-	-	-	-
Frigotehnica	-	2	1	1	+ 1	-	-	19	24	- 19	-
Restante	-	-	-	-	-	43	-	-	-	-	-
Cantine	-	-	-	-	-	-	-	-	-	-	-
	52	1.164	66	1.150	+1.098	95	289	184	200	+ 105	-
Mărfuri în exped.	-	-	-	-	-	300	-	107	193	- 107	-
TOTAL MINISTER:	52	1.164	66	1.150	+1.098	395	289	291	393	- 2	-




1974
Pentru conformitate
B. Plesca

29
160

MINISTERELE CU CENTRALELE LOR	P R E V E D E R I					R E A L I Z A R I					Virat fond rulm.
	Angajam.	Credite	Rambur-	Angajam.	Difer.	Angajam.	Credite	Rambur-	Angajam.	Difer.	
	1.1.951		sări	31.3.951	+ -	1.1.951		sări	31.3.951	+ -	
MIN. SILVICULTURII											
Dir. Lemnului	2.067	2.100	1.755	2.412	+ 345	2.067	1.591	1.039	2.619	+ 562	-
" Hârtiei	-	31	31	-	-	-	2	2	-	-	-
D ^l A. R.	1.774	848	500	2.122	+ 348	1.774	345	66	2.053	+ 279	-
Restante	356	-	156	200	- 136	349	-	46	303	- 46	-
Cantine	55	24	40	39	- 16	55	17	34	38	- 17	-
	4.252	3.003	2.482	4.773	+ 521	4.245	1.955	1.187	5.013	+ 768	-
Mărfuri în exped.	-	-	-	-	-	638	35	-	673	+ 35	-
TOTAL MINISTER:	4.252	3.003	2.482	4.773	+ 521	4.883	1.990	1.187	5.686	+ 803	-

MIN. CONSTRUCTII											
Dir. Cimentului	177	288	226	239	+ 62)						
" Ceramiceii brute	351	486	452	385	+ 34)	561	623	567	617	+ 56	-
" Carierelor	30	133	100	63	+ 33)						
" Prefabricatelor	3	26	13	16	+ 13)						
Diverse Unit. (Stuk)	42	39	36	45	+ 3	42	17	14	45	+ 3	-
D.A.R.	398	510	200	708	+ 310	398	498	89	807	+ 409	-
Restante	119	-	59	60	- 59	119	-	111	8	- 111	-
Cantine	102	14	49	67	- 35	102	19	48	73	- 29	-
	1.222	1.496	1.135	1.583	+ 361	1.222	1.157	829	1.550	+ 328	-
Reparații capitale	-	-	-	-	-	2	58	-	60	+ 58	-
Mărfuri în expediție	-	-	-	-	-	203	259	-	462	+ 259	-
TOTAL MINISTER :	1.222	1.496	1.135	1.583	+ 361	1.427	1.474	829	2.072	+ 645	-

11.  26.11.1954
Pentru conformitate
B. Alexu

30 161

MINISTERELE CU CENTRALELE LOR	P R E V E D E R I					R E A L I Z A R I					Virat Fd. Rulm.
	Angajam.	Credite	Rambur-	Angajam.	Difer.	Angajam.	Credite	Rambur-	Angajam.	Difer.	
	1.1.951		sări	31.3.951	+ -	1.1.951		sări	31.3.951	+ -	

MIN. SANATATII

Dir. Farmaceutică	1	-	1	-	-	1	1	-	1	-	1	-
Diverse Unități	8	-	8	-	-	8	8	-	8	-	8	-
Plafar	73	34	45	62	-	11	73	20	17	76	+	3
Centro farm	2.396	1.146	689	2.853	+	457	2.397	369	251	2.515	+	118
D.A.R.	199	-	40	159	-	40	199	1	56	144	-	55
Cantine	13	-	11	2	-	11	12	7	10	9	-	3
	2.690	1.180	794	3.076	+	386	2.690	397	343	2.744	+	54
Reparații capitale	1	-	1	-	-	1	1	-	1	-	-	1
Mărfuri în exped.	-	-	-	-	-	-	2	37	-	39	+	37
TOTAL MINISTER:	2.691	1.180	795	3.076	+	385	2.693	434	344	2.783	+	90

MIN. AGRICULTUR II

Dir. Glă Gosstat	19.907	3.000	2.000	20.907	+	1.000	19.274	1.808	1.262	7.220	+	546	12.600
Segințe, animale rasă	149	-	149	-	-	149	149	-	134	15	-	134	-
GAC-Exploatare	112	340	-	452	+	340	112	150	44	218	+	106	-
" - Investiții	-	-	-	-	-	-	-	-	167	-	-	167	-
S. M. T.	-	-	-	-	-	-	-	28	6	22	+	22	-
D. A. R.	190	1.006	250	946	+	756	190	1.014	43	1.161	+	971	-
Restante	4	-	4	-	-	4	4	544	-	548	+	544	-
Cantine	52	-	12	40	-	12	52	21	16	57	+	5	-
	20.414	4.346	2.415	22.345	+	1.931	19.948	3.565	1.672	9.241	+	1.893	12.600
Mărfuri în exped.	-	-	-	-	-	-	46	20	-	66	+	20	-
TOTAL MINISTER:	20.414	4.346	2.415	22.345	+	1.931	19.994	3.585	1.672	9.307	+	1.913	12.600



26.11.1954

Pentru conformitate

P. N. Stancu

31
162

MINISTERELE CU CENTRALELE LOR	P R E V E D E R I					R E A L I Z A R I					Virat Fond ruim.
	Angajam.	Credite	Rambur-	Angajam.	Difer.	Angajam.	Credite	Rambur-	Angajam.	Difer.	
	1.1.1951		sări	31.3.1951	+ -	1.1.1951		sări	31.3.1951	+ -	
DEPARTAMENTUL GOSPOD. COMUNALE											
Div. Unități	964	746	603	1.107	+ 143	957	578	401	1.127	+ 177	-7
D. A. R.	284	50	326	8	- 276	284	75	134	225	- 59	-
Restante	10	-	5	5	- 5	10	3	-	13	+ 3	-
Cantine	33	-	19	14	- 19	34	12	23	23	- 11	-
	1.291	796	953	1.134	- 157	1.285	668	558	1.388	+ 110	7
Reparații capitale	6	-	6	-	- 6	4	-	4	-	- 4	-
Mărfuri în exped.	-	-	-	-	-	66	-	17	49	- 17	-
TOTAL DEPARTAMENT:	1.297	796	959	1.134	- 163	1.355	668	579	1.437	+ 89	7
MIN. COMERT. EXTERIOR											
Prodaliment	817	399	349	867	+ 50	817	55	316	556	- 261	-
Cantine	1	1	1	1	-	2	2	2	2	-	-
TOTAL MINISTER:	818	400	350	868	+ 50	819	57	318	558	- 261	-
MIN. COMUNICATIILOR											
Unități C.F.R.	-	-	-	-	-	3	-	2	1	- 2	1
P.C.A.	40	-	40	-	- 40	40	-	40	-	- 40	-
D.A.R. - C.F.R.	2.000	-	300	1.700	- 300	2.000	-	207	1.793	- 207	-
D.A.R. - Minister	-	122	-	122	+ 122	-	60	60	-	-	-
Cantine	54	32	32	54	-	51	41	34	58	+ 7	-
TOTAL MINISTER :	2.094	154	372	1.876	- 218	2.094	101	343	1.852	- 242	-



26.11.1954
 Pentru conformitate
 p. [Signature]

38 163

MINISTERELE CU CENTRALELE LOR	P R E V E D E R I					R E A L I Z A R I					Virat Fond rulu.	
	Angajam. 1.1.951	Cantine sãri	Rambur- sãri	Angajam. 31.3.951	Difer. + -	Angajam. 1.1.951	Credite	Rambur- sãri	Angajam. 31.3.951	Difer. + -		
MIN. COMERT. INTERIOR												
Centrom-Metal	2.860	677	102	3.435	+ 575	2.859	877	503	3.233	+ 374	-	
" Textil	6.663	1.757	617	7.803	+ 1.140	6.660	4.273	2.141	8.792	+ 2.132	-	
" Aliment	1.602	667	477	1.792	+ 190	1.602	1.534	744	2.392	+ 790	-	
Comlemn	339	413	-	752	+ 413	339	69	11	397	+ 58	-	
C.I.L.F.	145	89	128	106	- 39	145	94	87	152	+ 7	-	
Comcar	-	59	56	3	+ 3	-	-	-	-	-	-	
Consignația	11	-	11	-	- 11	11	3	-	14	+ 3	-	
Dir. Aliment. Publice	28	54	-	82	+ 54	28	77	74	31	+ 3	-	
D.F.A.	64	406	350	120	+ 56	64	332	192	181	+ 140	23	
Restante	319	-	119	200	- 119	319	-	305	14	- 305	-	
Cantine	19	3	8	14	- 5	19	7	14	12	- 7	-	
	12.050	4.125	1.868	14.307	+ 2.257	12.046	7.266	4.071	15.218	+ 3.195	23	
Reparații capit.	17	-	17	-	- 17	17	-	7	10	- 7	-	
Mãrfuri în exped.	-	-	-	-	-	1.785	18	-	1.803	+ 18	-	
TOTAL MINISTER:	12.067	4.125	1.885	14.307	+ 2.240	13.848	7.284	4.078	17.031	+ 3.206	23	
COOPERATIE												
C.O.C.M.												
Coop. Meșteșug. ind.	1.333	249	425	1.157	- 176	1.333	336	279	1.390	+ 57	-	
Uniuni Coop. Meșt.	56	62	5	113	+ 57	56	49	48	57	+ 1	-	
Restante	-	-	-	-	-	-	2	-	2	+ 2	-	
Total	1.389	311	430	1.270	- 119	1.389	387	327	1.449	+ 60	-	
Centrocoop												
O.A.R.	1.150	674	1.107	717	- 433	1.151	391	1.610	432	- 719	-	
Unit. baze aprov.	-	2.040	1.072	968	+ 968	-	953	13	940	+ 940	-	
Uniuni Raion. Cons.	13.074	3.810	7.684	9.200	- 3.874	13.241	4.662	5.075	12.828	- 413	-	
Coop. Cons. Rurale	5.575	1.404	1.194	5.785	+ 210	5.588	863	480	5.971	+ 383	-	
" " Urbane	651	450	342	759	+ 108	651	520	313	858	+ 207	-	
Centrocoop Unit. Ind.	421	46	208	259	- 162	259	156	17	398	+ 139	-	
Uniu. Raion. Col.	4.289	6.200	6.315	4.174	- 115	4.271	3.539	2.270	5.540	+ 1.269	-	
	25.160	14.624	17.922	21.862	- 3.298	25.161	11.584	9.778	26.967	+ 1.806	-	
Mãrf. în exped.	-	-	-	-	-	-	161	-	161	+ 161	-	
TOTAL COOPERATIE	26.549	14.935	18.352	23.132	- 3.417	26.550	132	10.105	28.577	+ 2.027	-	

1974 Pentru Comunitate
P. Demos

162-33

MINISTERELE CU CENTRALELE LOR

P R E V E D E R I					R E A L I Z A R I					Virat
Angajam.	Credite	Rambur-	Angajam.	Difer.	Angajam.	Credite	Rambur-	Angajam.	Difer.	Fond
1.1.951		sări	31.3.951	+ -	1.1.951		sări	31.3.951	+ -	Kulm.

COMITETUL PT. ARTE

D.A.R.	8	12	-	20	+	12	8	22	9	21	+	13	-
Mărfuri în exped.	-	-	-	-	-	-	-	16	-	16	+	16	-
TOTAL COMITET :	8	12	-	20	+	12	8	38	9	37	+	29	-

DIR. GENERALA A POLIGRAFIEI

Centrala Poligrafică	7	2	-3	6	-	1	7	-	4	3	-	4	-
Centr. de Dif. Presei	-	34	-	34	+	34	1	11	-	12	+	11	-
" " Cărții	1.006	282	-	1.288	+	282	1.006	425	621	810	-	196	-
D.A.R.	262	413	100	577	+	313	264	574	164	674	+	410	-
Restante	-	-	-	-	-	-	1	11	-	12	+	11	-
Cantine	3	2	3	2	-	1	4	1	3	2	-	2	-
	1.280	733	106	1.907	+	627	1.283	1.022	792	1.513	+	230	-
Mărf. în expediție	-	-	-	-	-	-	186	-	75	111	-	75	-
TOTAL POLIGRAFIE	1.280	733	106	1.907	+	627	1.469	1.022	867	1.624	+	155	-

COMITET DE STAT PT. COLECTARI

C.R.R.	8.797	3.712	6.018	6.491	-	2.306	8.800	2.912	6.777	4.935	-	3.865	-
Dir. Glă. Morărit Ind.	100	546	347	299	+	199	100	95	124	71	-	29	-
" " " Circ.	71	-	71	-	-	71	71	71	142	-	-	71	-
D.A.R.	34	10	44	-	-	34	34	1	16	19	-	15	-
Restante	57	-	57	-	-	57	56	-	28	28	-	28	-
Cantine	-	-	-	-	-	-	1	1	1	1	-	-	-
	9.059	4.268	6.537	6.790	-	2.269	9.062	3.080	7.088	5.054	-	4.008	-
Mărfuri în exped.	-	-	-	-	-	-	117	-	32	85	-	32	-
TOTAL COLECTARI :	9.059	4.268	6.537	6.790	-	2.269	9.179	3.080	7.120	5.139	-	4.040	-



16.11.1974
 în conformitate
 B. N. ...

165-34

MINISTERELE CU CENTRALELE LOR	P R E V E D E R I				R E A L I Z A R I				Virat Fond rulm.		
	Angajam. 1.1.951	Credite Rambur- sări	Angajam. 31.3.951	Difer. + -	Angajam. 1.1.951	Credite Rambur- sări	Angajam. 31.3.951	Difer. + -			
DIVERSE DEPARTAMENTE											
G.E.S.	44	-	-	44	-	44	112	27	129	+ 85	-
Cantine (Div.Wnst.)	106	32	40	98	- 8	106	86	53	139	+ 33	-
TOTAL :	150	32	40	142	- 8	150	198	80	268	+ 118	-
DIV. DEBITORI PARTICULARI											
I.-Sect. Agr. Partic.											
Batozari	95	-	95	-	- 95)						
Viticultori	617	-	179	438	- 179)						
Deb. agr. furaje	-	150	-	150	+ 150)	5.207	12	127	5.092	- 115	-
" " animale	3.086	-	106	2.980	- 106)						
" " culturi	1.510	-	20	1.490	- 20)						
S.I.S.A.	60	-	60	-	- 60)	60	-	60	-	- 60	-
Fundația Elias	2	2	1	3	+ 1	2	-	-	2	-	-
TOTAL I :	5.370	152	461	5.061	- 309	5.269	12	187	5.094	- 175	-
II.-Diversi partic.											
Colectări de vite	97	-	-	97	-	97	-	97	-	- 97	-
Exploatatori de päd.	28	-	8	20	- 8	28	9	-	37	+ 9	-
Sinistrați	43	-	3	40	- 3	43	2	-	45	+ 2	-
Farmacisti	2	-	-	2	-	2	-	-	2	+ 1	-
Meseriași	1	-	-	1	-	1	1	-	2	-	-
Alți debitori	316	-	148	168	- 148	317	-	83	234	- 83	-
Restante	-	-	-	-	-	1	14	-	15	+ 14	-
Cantine	-	-	-	-	-	7	-	7	-	- 7	-
TOTAL II :	487	-	159	328	- 159	496	26	187	335	- 161	-
TOTAL I + II :	5.857	152	620	5.389	- 468	5.765	38	374	5.429	- 336	-
Angajam. amortiz.	839	-	-	839	-	839	-	-	839	-	-
	5.018	152	620	4.550	- 468	4.926	38	374	4.590	- 336	-
Mărfuri în exped.	-	-	-	-	-	11	14	-	25	+ 14	-
TOTAL GENERAL :	5.018	152	620	4.550	- 468	4.937	52	374	4.615	- 322	-

26.11.1951
 Pentru confirmare
 B. N. I. [Signature]

66-35
144

MINISTERELE CU CENTRALELE LOR	P R E V E D E R I				R E A L I Z A R I				Virat Fond rulm.
	Angajam. 1.1.951	Credite sãri	Rambur- 31.3.951	Difer. + -	Angajam. 1.1.951	Credite sãri	Rambur- 31.3.951	Difer. + -	
<u>ANGAJAMENTE IN LICHIDARE</u>									
<u>MIN. METAL, SI IND. CHIM:</u>									
Dir. Chimicã	42	-	-	42	-	-	42	-	-
" Constr. si Masini	6	-	6	-	-	6	-	-	-
" Metale neferoase	445	-	28	417	-	28	445	-	-
D.A.C.- I.D.M.	351	-	351	-	-	351	351	-	144
TOTAL MINISTER :	844	-	385	459	-	385	844	-	144
<u>MIN. IND. ALIMENTARE</u>									
Aprolacta	379	-	279	100	-	279	383	-	198
Comcar	649	-	49	600	-	49	649	-	363
TOTAL MINISTER :	1.028	-	328	700	-	328	1.032	-	561
<u>MIN. COM. INTERIOR</u>									
Aprozar	43	-	43	-	-	43	43	-	7
<u>COMIT. DE STAT PT. COLECT:</u>									
(C.S.C.)	1.923	-	1.923	-	-	1.923	1.923	-	349
TOTAL GENERAL	3.838	-	2.679	1.159	-	2.679	3.842	-	1.061
ANGAJAMENTE IN LICH.	3.838	-	2.679	1.159	-	2.679	3.842	-	1.061

Copiat din doc. Nr. 77
in 2 exemplare.

26.11.1954
Pentru conformitate
B. Stenescu
[Stampa circulara]

SITUATIA
executării planului de credite pe trimestrul II/1951
- în milioane lei -

36/167

MINISTERELE	P R E V E D E R I					R E A L I Z A R I					Virat
	Angajam. 31.3.951	Cre- dite	Rambur- sări	Angajam. 30.6.951	Diferențe + -	Angajam. 31.3.951	Credi- te	Rambur- sări	Angajam. 30.6.951	Difer.f.d. + -	
Mine și Petrol	394	416	25	785	+ 391	394	398	23	769	+ 375	-
Metal și Ind.Chim.	17.782	5.077	3.415	19.444	+ 1.662	17.782	3.019	10.003	10.798	- 6.984	-
Industria Ugoară	5.537	4.058	2.481	7.114	+ 1.577	5.538	3.177	4.079	4.636	- 902	-
Energia Electrică	1.481	224	1292	1.413	- 68	1.481	279	413	1.347	- 134	-
Industria alimentară	9.541	6.589	6.511	9.619	+ 78	9.558	3.920	4.316	9.162	- 396	-
Departamentul Cărnii	524	275	306	493	- 31	530	244	286	488	- 42	-
Industria Lemnului	5.005	1.537	2.801	3.741	- 1.264	5.013	1.545	2.075	4.433	- 530	-
Construcțiilor	1.610	1.153	785	1.978	+ 368	1.610	619	779	1.450	- 160	-
Sănătății	2.744	906	245	3.405	+ 661	2.744	540	507	2.777	+ 33	-
Agriculturii	9.239	7.734	4.484	12.489	+ 3.250	9.241	9.174	6.041	11.878	+ 3.133	496
Dep.Gosp.Locale	1.388	1.440	622	2.206	+ 818	1.388	1.661	945	2.012	+ 716	92
Comerțului Interior	15.264	5.762	2.662	18.364	+ 3.100	15.264	8.842	4.952	19.154	+ 3.890	-
Transporturilor	1.852	5.053	297	6.608	+ 4.756	1.852	5.023	601	6.274	+ 4.422	-
Comerțului Exterior	5.053	173	250	4.976	- 77	5.058	25	42	5.041	- 17	-
C. O. C. M.	1.439	428	448	1.419	- 20	1.379	564	472	1.471	+ 92	-
Centrocop	27.001	18.648	20.295	25.354	- 1.647	27.037	13.376	9.426	30.987	+ 3.950	-
Dir.Glă Poligrafică	1.513	562	177	1.898	+ 385	1.513	502	504	1.511	- 2	-
Comit.Stat Colect.	6.628	1.828	3.142	5.314	- 1.314	6.628	2.661	4.662	4.627	- 2.001	-
Comit.pentru Artă	21	-	16	5	- 16	21	8	15	14	- 7	-
Comit.Stat Cinema	-	90	-	90	+ 90	-	25	-	25	+ 25	-
G. E. S.	129	169	82	216	+ 87	129	130	66	193	+ 64	-
C. S. A.	-	-	-	-	-	-	6.826	-	6.826	+ 6.826	-
Diverse Ministere	154	91	57	188	+ 34	139	123	60	202	+ 63	-
Div.Deb.Particulari	4.590	658	187	5.061	+ 471	4.590	470	109	4.951	+ 361	-
	118.889	62.871	49.580	132.180	+ 13.291	118.889	63.151	50.376	131.076	+ 12.775	588
Mărfuri în exped.	9.425	1.985	-	11.410	+ 1.985	9.425	4.040	-	13.465	+ 4.040	-
Rezerva de plan	-	3.500	-	3.500	+ 3.500	-	-	-	-	-	-
TOTAL :	128.314	68.356	49.580	147.090	+ 18.776	128.314	67.191	50.376	144.541	+ 16.815	588
Fd.Rulm.f.dobândă	37.686	-	-	37.686	-	37.686	588 ^x	-	38.274	+ 588 ^x	-
TOTAL :	166.000	68.356	49.580	184.776	+ 18.776	166.000	67.191	50.376	182.815	+ 16.815	588

x/ Nu se adună fiindcă nu sunt credite, ci virări de angajamente ordinare la fd.rulm.fără dobândă.



26.7.1951 - Pentru conformitate cu actele de toraral Nr. 78
(pag. 12 - 21 inclusiv) alflat la Biroul Special
B. N. Theodorescu

EXECUTAREA PLANULUI DE CREDITE PE TRIM.II/1951

37
17/168

MINISTERELE CU CENTRALELE LCR	P R E V E D E R I					R E A L I Z A R I					Virat fond rulm.
	Angajam.	Credite	Rambur-	Angajam.	Difer.	Angajam.	Credite	Rambur-	Angajam.	Difer.	
	31.3.951	sări	30.6.951	+ -	31.3.951	sări	30.6.951	+ -			
MINE SI PETROL											
Dir.Petrol	2	-	-	2	-	2	-	-	2	-	-
" Cărbuni	93	7	11	89	- 4	93	7	21	79	- 14	
Compe trol	293	387	-	680	+ 387	293	387	-	680	+ 387	
Cantine	6	3	1	8	+ 2	6	3	2	7	+ 1	
Reparații capitale	-	19	13	6	+ 6	-	1	-	1	+ 1	
	394	416	25	785	+ 391	394	398	23	769	+ 375	
Mărfuri în expediție	-	-	-	-	-	359	9	-	368	+ 9	
TOTAL :	394	416	25	785	+ 391	753	407	23	1.137	+ 384	

METAL.SI IND.CHIMICA											
Dir.Siderurgie	653	221	571	303	- 350	653	327	348	632	- 21	
" Metal.Prelucrat.	1.968	2.529	530	3.967	+ 1.999	1.968	1.833	1.193	2.608	+ 640	
" Constr.Mașini						445	67	65	447	+ 2	
" Metale neferoase	445	41	15	471	+ 26	49	96	53	92	+ 43	
" Chimica	49	207	2	254	+ 205	21	7	8	20	- 1	
" Mineruri	21	6	17	10	- 11	207	-	102	105	- 102	
" Aprov.și colect.	207	-	107	100	- 107	14.384	535	8.174	6.745	- 7.639	
D.A.R.	14.384	1.800	2.000	14.184	- 200	-	-	-	-	-	
Div.unități	-	2	-	2	+ 2	-	80	41	39	- 41	
I.C.M.	-	-	-	-	-	55	37	8	84	+ 29	
Cantine	55	55	10	100	+ 45	-	37	11	26	- 11	
Reparații capitale	-	216	163	53	+ 53	-	37	-	-	-	
	17.782	5.077	3.415	19.444	+ 1.662	17.782	3.019	10.003	10.798	- 6.984	
Mărfuri în expediție	-	-	-	-	-	2.508	71	-	2.579	+ 71	
TOTAL	17.782	5.077	3.415	19.444	+ 1.662	20.290	3.090	10.003	13.377	- 6.913	

26. II 1951
Peșteră conformitate
B. Pleșcu

169-28
~~168~~

MINISTERELE CU CENTRALELE LOR	P R E V E D E R I					R E A L I Z A R I					Virat fond rulm.	
	Angajam.	Credite	Rambur-	Angajam.	Difer.	Angajam.	Credite	Rambur-	Angajam.	Difer.		
	31.3.51		sări	30.6.951	" -	31.3.951		sări	30.6.951	" -		
VMIN. IND. USOARE												
Dir. Piele și Căuciuc	8	135	7	136	+	128	8	177	95	90	+	82
" Lână și Mătase	10	29	10	29	+	19	10	131	105	36	+	26
" Tricotaje și Confec.	107	207	107	207	+	100	108	369	376	101	-	7
" Sticl. și Ceram. fină	88	10	20	78	-	10	88	27	37	78	-	10
" Jucării, Papet.	-	26	5	21	+	21	-	24	4	20	-	4
" Bumbac, in, Căneapă	(864	538	1.538	+	326	1.212	726	539	1.399	+	187
" Preind, Bumbac												
D. C. A.	971	2.440	851	2.560	+	1.589	971	1.608	1.278	1.301	+	330
D. A. R.	3.097	109	837	2.369	-	728	3.097	71	1.632	1.536	-	1.561
Cantine	39	29	4	64	+	25	39	16	5	50	+	11
Reparații capitale	5	209	102	112	+	107	5	28	8	25	+	20
	5.537	4.058	2.481	7.114	+	1.577	5.538	3.177	4.079	4.636	-	902
Mărfuri în expediție	-	-	-	-	-	-	2.272	316	-	2.588	+	316
TOTAL :	5.537	4.058	2.481	7.114	+	1.577	7.810	3.493	4.079	7.224	-	586

MIN. ENERGI SI IND. ELECTRICA												
Dir. Energ. Electrice	2	2	-	4	+	2	2	-	2	-	-	2
" Electrotehnica	35	83	25	93	+	58	35	174	36	173	+	138
" Electrificării	2	2	-	4	+	2	2	18	20	-	-	2
D.A.R.	1.429	24	249	1.204	-	225	1.429	49	335	1.143	-	286
Cantine	13	13	1	25	+	12	13	7	6	14	+	1
Reparații capitale	-	100	17	83	+	83	-	31	14	17	+	17
	1.481	224	292	1.413	-	68	1.481	279	413	1.347	-	134
Mărfuri în expediție	-	-	-	-	-	-	223	-	-	223	-	-
TOTAL :	1.481	224	292	1.413	-	68	1.704	279	413	1.570	-	134

26.11.1954
Pentru conformitate
B. Stancu

59170

MINISTERELE CU CENTRALELE LCR	P R E V E D E R I					R E A L I Z A R I					Virat Fd. rulm.
	Angajam.	Credite	Rambur-	Angajam.	Difer.	Angajam.	Credite	Rambur-	Angajam.	Difer.	
	31.3.951		sări	30.6.951	+ -	31.3.951		sări	30.6.951	+ -	

MIN. IND. ALIMENTARA

Dir. C.A.M.	1.295	275	305	1.265	- 30	1.295	275	305	1.265	- 30
" Zahăr	2.832	1.735	1.179	3.388	+ 556	2.875	1.355	1.319	2.911	+ 36
" Ulei	471	432	285	618	+ 147	471	356	292	535	+ 64
" Săpun, Cosmetice	2	17	1	18	+ 16	2	5	3	4	+ 2
" Conserve legume	534	546	302	778	+ 244	534	397	242	689	+ 155
" Lapte	16	32	11	37	+ 21	12	12	1	23	+ 11
Panificației	48	15	16	47	+ 1	48	22	20	50	+ 2
M.A.T.-Industrie -	745	573	575	743	+ 2	745	258	369	634	- 111
M.A.T.-Circulație -	1.564	2.355	2.385	1.534	- 30	1.564	730	959	1.335	- 229
Sect. Pescăresc	180	297	204	273	+ 93	154	155	85	224	+ 70
DAR - Pescăresc	49	14	2	61	+ 12	49	-	5	44	- 5
F.I.A. Conserve legume	120	26	89	57	- 63	120	28	20	128	+ 8
D.A.R. Alimentar	1.494	150	1.101	543	- 951	1.494	317	590	1.221	- 273
Aprolacta (in lich.)	182	-	1	181	- 1	186	-	102	84	- 102
Cantine	9	14	1	22	+ 13	9	6	4	11	+ 2
Reparații capitale	-	108	54	54	+ 54	-	4	-	4	+ 4
	9.541	6.589	6.511	9.619	+ 78	9.558	3.920	4.316	9.162	- 396
Mărfuri în expediție	-	-	-	-	-	380	-	85	295	- 85
TOTAL :	9.541	6.589	6.511	9.619	+ 78	9.938	3.920	4.401	9.457	- 481

DEPARTAMENTUL CARNII

Dir. Ind. Carnii	221	260	100	381	+ 160	221	235	194	262	+ 41
Comcar (in lichid.)	308	-	200	103	- 200	309	1	92	218	- 91
Frigotehnica	-	-	-	-	-	-	5	-	5	+ 5
Cantine	-	1	-	1	+ 1	-	2	-	2	+ 2
Reparații capitale	-	14	6	8	+ 8	-	1	-	1	+ 1
	524	275	306	493	+ 31	530	244	286	488	- 42
Mărfuri în expediție	-	-	-	-	-	193	-	67	126	- 67
TOTAL :	524	275	306	493	- 31	723	244	353	614	- 109



16.11.1954
B. Dumitrescu

40
171

MINISTERELE CU CENTRALELE LOR	P R E V E D E R I					R E A L I Z A R I					Virat fd. rulm.
	Angajam. 31.3.951	Credite Rambur- sări	Angajam. 30.6.951	Difer. + -	Angajam. 31.3.951	Credite Rambur- sări	Angajam. 30.6.951	Difer. + -			
<u>MIN. IND. LEMNULUI</u>											
Dir. Hârtie	-	1	1	1	+	1	-	54	44	10	+ 10
" Lemn IPEIL	2.914	960	1.517	2.357	-	557	2.922	1.334	1.426	2.830	- 92
Oficiul Vânz. Lemnului	-	117	-	117	+	117	-	103	3	100	+ 100
D.A.R.	2.053	250	1.165	1.138	-	915	2.053	38	596	1.495	- 558
Cantine	38	24	4	58	+	20	38	16	6	48	+ 10
Reparații capitale	-	185	115	70	+	70	-	-	-	-	-
	5.005	1.537	2.801	3.741	-	1.264	5.013	1.545	2.075	4.483	- 530
							673	200	-	873	+ 200
Mărfuri în expediție	-	-	-	-	-	-	-	-	-	-	-
TOTAL :	5.005	1.537	2.801	3.741	-	1.264	5.686	1.745	2.075	5.356	- 330

<u>MIN. CONSTRUCTIILOR</u>											
Materiale de Constr.	689	440	288	841	+	152	689	370	331	728	+ 39
Diverse Unități	39	77	15	101	+	62	45	21	4	62	+ 17
D.A.R.	749	460	406	803	+	54	743	156	410	489	- 254
Cantine	73	30	7	96	+	23	73	14	8	79	+ 6
Reparații capitale	60	146	69	137	+	77	60	58	26	92	+ 32
	1.610	1.153	785	1.978	+	368	1.610	619	779	1.450	- 160
							462	-	211	251	- 211
Mărfuri în expediție	-	-	-	-	-	-	-	-	-	-	-
TOTAL :	1.610	1.153	785	1.978	+	368	2.072	619	990	1.701	- 371

26.11.1954
 Pentru conformitate,
 B. Sticovici



///.

41
172

MINISTERELE CU CENTRALELE LCR	P R E V E D E R I					R E A L I Z A R I					Virat fond rulm.	
	Angajam.	Credite	Rambur-	Angajam.	Difer.	Angajam.	Credite	Rambur-	Angajam.	Difer.		
	31.3.951		sări	30.6.951	+ -	31.3.951		sări	30.6.951	+ -		
<u>MIN. SANATĂRII</u>												
Dir. Ind. Farmaceutice	-	-	-	-	-	-	38	12	26	+	26	
" Plafar	76	42	5	113	+	37	76	39	8	+	31	
" Centrofarm	2.515	837	85	3.267	+	752	2.515	457	337	+	120	
D.A.R-	144	-	144	-	-	144	144	-	144	-	144	
Div. Unități	-	20	-	20	+	20	-	-	-	-	-	
Cantine	9	-	8	1	-	8	9	5	9	-	-	
Reparații capitale	-	7	3	4	+	4	-	1	1	-	-	
	2.744	906	245	3.405	+	661	2.744	540	507	+	33	
Mărfuri în exped.	-	-	-	-	-	-	39	111	-	+	111	
TOTAL :	2.744	906	245	3.405	+	661	2.783	651	507	+	144	

MIN. AGRICULTURII

Gostat	7.766	6.915	4.325	10.356	+	2.590	7.766	8.500	5.828	9.942	+	2.672	496
Zootehnica	-	60	-	60	+	60	-	-	-	5	-	19	
S.M.T.	24	10	24	10	-	14	24	17	36	384	+	166	
G.A.C. Exploatare	218	228	14	432	+	214	218	174	8	1.454	+	293	
D.A.R-	1.161	416	56	1.521	+	360	1.161	442	149	14	-	1	
Div. Unități	13	-	-	13	-	-	15	-	1	79	+	22	
Cantine	57	13	5	65	+	8	57	41	19	-	-	-	
Reparații capitale	-	92	60	32	+	32	-	-	-	-	-	-	
	9.239	7.734	4.484	12.489	+	3.250	9.241	9.174	6.041	11.878	+	3.133	496
Mărfuri în exped.	-	-	-	-	-	-	66	24	-	90	+	24	
TOTAL :	9.239	7.734	4.484	12.489	+	3.250	9.307	9.198	6.041	11.968	+	3.157	496



26.11.1954
Pentru confirmare
B. Theodor

42
173

MINISTERELE CU CENTRALELE LOR	P R E V E D E R I					R E A L I Z A R I					Viret fd. rulm.	
	Angajam. 31.3.951	Credite	Rambur-sări	Angajam. 30.6.951	Difer. + -	Angajam. 31.3.951	Credite	Rambur-sări	Angajam. 30.6.951	Difer. + -		
<u>DEP. GOSP. COM. IND. LOC.</u>												
Unități și Intrepr. Loc.	1.140	1.427	426	1.961	+ 821	1.140	1.372	820	1.600	+ 552	92	
Unități Agricole	-	-	-	-	-	-	53	-	53	+ 53		
Ingrășătorii	-	-	-	-	-	-	160	-	160	+ 160		
D.A.R.	225	62	141	146	- 79	225	56	116	165	- 60		
Cantine	23	18	8	33	+ 10	23	13	9	27	+ 4		
Reparații capitale	-	113	47	66	+ 66	-	7	-	7	+ 7		
	1.388	1.440	622	2.206	+ 818	1.388	1.661	945	2.012	+ 716	92	
Mărfuri în expediție	-	-	-	-	-	49	124	-	173	+ 124		
TOTAL :	1.388	1.440	622	2.206	+ 818	1.437	1.785	945	2.185	+ 840	92	

MIN. COMERT INTERIOR											
Centro com-Metal	3.233	207	131	3.309	+ 76	3.233	336	594	2.975	- 258	
" -Textil	8.792	2.001	396	10.397	+1.605	8.792	4.621	2.425	10.988	+2.196	
" -Aliment	2.392	2.519	1.571	3.340	+ 948	2.392	3.144	1.111	4.425	+2.033	
Comlemn	397	245	8	634	+ 237	397	57	114	340	+ 57	
CILF	156	451	397	210	+ 54	156	432	387	201	+ 45	
Consignația	14	1	-	15	+ 1	14	1	-	15	+ 1	
Centr. Aliment. Publice	31	137	13	155	+ 124	31	187	164	54	+ 23	
D. F. A.	191	168	117	242	+ 51	191	47	105	133	- 58	
Aprozar (în lichid.)	36	-	16	20	- 16	36	-	30	6	- 30	
Cantine	12	2	1	13	+ 1	12	3	4	11	- 1	
Reparații capitale	10	31	12	29	+ 19	10	14	18	6	- 4	
	15.264	5.762	2.662	18.364	+3.100	15.264	8.842	4.952	19.154	+3.890	
Mărfuri în expediție	-	-	-	-	-	1.803	-	191	1.612	- 191	
TOTAL :	15.264	5.762	2.662	18.364	+3.100	17.067	8.842	5.143	20.766	+3.699	



26.9 1954
Pentru conformitate,
B. Theodorovici

MINISTERELE SI CENTRALELE LOR	P R E V E D E R I					R E A L I Z A R I					Vișat fd. rulm.
	Angajam.	Credite	Rambur- sări	Angajam.	Difer.	Angajam.	Credite	Rambur- sări	Angajam.	Difer.	

MIN. TRANSPORTURILOR

P.C.A.	-	2	-	2	+	2	-	-	-	-	-	-
D.A.R.	1.793	5.000	293	6.500	+	4.707	1.793	5.000	593	6.200	+	4.407
C.F.R.	-	32	-	32	+	32	-	-	-	-	-	-
Div. Unități	-	-	-	-	-	-	1	-	1	-	-	1
Cantine	59	19	4	74	+	15	58	23	7	74	+	16
TOTAL :	1.852	5.053	297	6.608	+	4.756	1.852	5.023	601	6.274	+	4.422

C. U. C. M.

Coop. Meșteșug.	1.355	336	444	1.247	-	108	1.328	411	472	1.267	-	61
Uniu. Coop. Meșteșug.	84	92	4	172	+	88	51	153	-	204	+	153
	1.439	428	448	1.419	-	20	1.379	564	472	1.471	+	92
Mărfuri în expediție	-	-	-	-	-	-	154	220	-	374	+	220
TOTAL :	1.439	428	448	1.419	-	20	1.533	784	472	1.845	+	312

CENTROCOOP

Unități Industriale	401	75	75	401	-	-	344	39	-	383	+	39
O.A.R.	432	595	208	819	+	387	432	94	37	489	+	57
Baze de Aprov.	1.223	1.668	21	2.870	+	1.647	1.204	2.082	275	3.011	+	1.807
Uniuni Reg. de Mărf. Ind.	12.435	1.460	4.867	9.028	-	3.407	12.688	3.687	3.738	12.637	-	51
Coop. de Cons. Rurale	4.754	1.939	981	5.712	+	958	5.005	1.957	800	6.162	+	1.157
" " Urbane	1.264	-	176	1.088	-	176	876	476	393	959	+	83
Un. Rationale Colec.	5.135	12.416	13.867	3.684	-	1.451	5.255	4.740	4.183	5.812	+	557
" " Unelt. Agric.	1.357	-	100	1.257	-	100	1.223	251	-	1.474	+	251
" Coop. Sect. Prod.	-	495	-	495	+	495	10	50	-	60	+	50
	27.001	18.648	20.295	25.354	-	1.647	27.037	13.376	9.426	30.987	+	3.950
Mărfuri în expediție	-	-	-	-	-	-	7	1.707	-	1.714	+	1.707
TOTAL :	27.001	18.648	20.295	25.354	-	1.647	27.044	15.083	9.426	32.701	+	5.657



26.11.1954
Pentru conformitate
B. Pleșcu

44
175

MINISTERELE CU CENTRALELE LOR	P R E V E D E R I					R E A L I Z A R I					Virat fa. rulm.
	Angajam. 30.3.951	Credite	Rambur- sări	Angajam. 30.6.951	Difer. + -	Angajam. 31.3.951	Credite	Rambur- sări	Angajam. 30.6.951	Difer. + -	
MIN. COMERT. EXTERIOR											
Soc. Import-Export	4.500	-	-	4.500	-	4.500	-	-	4.500	-	-
Prodaliment	551	173	249	475	- 76	556	25	42	539	- 17	-
Cantine	2	-	1	1	- 1	2	-	-	2	-	-
	5.053	173	250	4.976	- 77	5.058	25	42	5.041	- 17	-
Mărfuri în exped.	-	-	-	-	-	-	19	-	19	+ 19	-
TOTAL :	5.053	173	250	4.976	- 77	5.058	44	42	5.060	+ 2	
DIR. G-RAIA POLIGRAFICA											
Centrala Ind. Poligr.	5	-	-	5	-	5	68	-	73	+ 68	-
Difuzarea Cărții	841	520	12	1.349	+ 508	832	313	146	999	+ 167	-
D.A.R.- E.P.D.	665	41	162	544	- 121	674	120	358	436	- 238	-
Cantine	2	1	3	-	- 2	2	1	-	3	+ 1	-
	1.513	562	177	1.898	+ 385	1.513	502	504	1.511	- 2	-
Mărfuri în exped.	-	-	-	-	-	-	111	82	193	+ 82	-
TOTAL :	1.513	562	177	1.898	+ 385	1.624	584	504	1.704	+ 80	
COMITET DE STAT COLECT.											
Dir. Glă Morărit	75	164	37	202	+ 127	75	128	96	107	+ 32	-
C. R. R.	4.960	1.488	2.576	3.872	- 1.088	4.959	2.377	4.002	3.334	- 1.625	-
D. A. R.	19	108	52	75	+ 56	19	110	53	76	+ 57	-
Comercereal în lichid.	1.573	-	473	1.100	- 473	1.574	34	510	1.098	- 476	-
Cantine	1	1	-	2	+ 1	1	1	1	1	-	-
Reparații capitale	-	67	4	63	+ 63	-	11	-	11	+ 11	-
	6.628	1.828	3.142	5.314	- 1.314	6.628	2.661	4.662	4.627	- 2.001	-
Mărfuri în expediție	-	-	-	-	-	85	50	-	135	+ 50	-
TOTAL :	6.628	1.828	3.142	5.314	- 1.314	6.713	2.711	4.662	4.762	- 1.951	



26.11.1954
Pentru conformitate
R. Rădulescu

176

MINISTERELE CU CENTRALELE LOR	P R E V E D E R I				R E A L I Z A R I				Vărat fa. rulm.
	Angajam. 30.3.951	Credite Rambur- sări	Angajam. 30.6.951	Difer. + -	Angajam. 31.3.951	Credite Rambur- sări	Angajam. 30.6.951	Difer. + -	
<u>COMITETUL PT. ARTA</u>									
D.A.R.	21	-	16	5 - 16	21	8	15	14 - 7	
Mărfuri în exped.	-	-	-	-	1	4	-	5 + 4	
TOTAL :	21	-	16	5 - 16	22	12	15	19 - 3	
<u>COMITET STAT CINEMA</u>									
D.A.R.	-	90	-	90 + 90	-	25	-	25 + 25	
<u>COM. PT. CULT. FIZICA</u>									
G.E.S.	129	169	82	216 + 87	129	129	66	192 + 63	
Cantine	-	-	-	-	-	1	-	1 + 1	
Mărfuri în exped.	129	169	82	216 + 87	129	130	66	193 + 64	
TOTAL :	129	169	82	216 + 87	144	130	79	195 + 51	
<u>DIVERSE MINISTERE</u>									
Div. Imprumuturi	15	20	-	35 + 20	-	47	-	47 + 47	
Cantine (Canal D.M.N.)	139	71	57	153 + 14	139	76	60	155 + 16	
Mărfuri în exped.	154	91	57	188 + 34	139	123	60	202 + 63	
TOTAL :	154	91	57	188 + 34	139	138	60	217 + 78	
<u>C.S.A.</u>									
Mărfuri în expediție	-	-	-	-	-	6.826	-	6.826 + 6826	
TOTAL :	-	-	-	-	-	1.659	-	1.659 + 1659	
<u>DIV. DEB. PARTICULARI</u>									
Deb. particulari	4.590	658	187	5.061 + 471	4.590	469	108	4.951 + 361	
Cantine (Unit. Sov.)	-	-	-	-	-	1	1	-	
Mărfuri în exped.	4.590	658	187	5.061 + 471	4.590	470	109	4.951 + 361	
TOTAL :	4.590	658	187	5.061 + 471	4.615	470	113	4.972 + 357	

16. II 1954
 Partin conformitate
 M. Stancu



Primestrul III/1951

46 177

RECAPITULATIA
executării Planului de Credite pe trimestrul III/1951

MINISTERELE	P R E V E D E R I						R E A L I Z A R I					Virat fond rul- ment
	Angaj. inițiale		Plafon Credite final	Difer. față de angajamente Probab. Reale	Realizarea planului			Difer. față de:				
	Probab. Reale 30 Iunie 1951	30 Iunie 1951			Credite	Rambur- sări	Angaj. finale	Angaj. reale	Plafon final			
- Centrocrap.	29.042	30.484	23.739	16.750	- 5.303	- 7.248	18.014	16.223	32.778	+ 1.791	+ 9.039	-
Metal. și Ind. Chim.	10573	10798	10677	-	+ 104	- 121	3498	3061	11235	+ 437	+ 558	-
Mine și Petrol	589	769	844	-	+ 255	+ 75	322	287	804	+ 35	- 40	-
Com. Interior	19166	19154	19550	-	+ 384	+ 396	2847	9981	12020	- 7134	- 7530	-
Sănătății	2848	2777	2928	-	+ 80	+ 151	568	464	2881	+ 104	- 47	-
Agriculturii	11621	11878	12357	2073	+ 736	+ 479	6835	4268	14416	+ 2567	+ 2088	29
Dir. G-lă Poligr.	1845	1511	1965	-	+ 120	+ 454	947	795	1663	+ 152	- 302	-
Construcții	1233	1450	1039	358	- 194	- 411	548	740	1258	- 192	+ 219	-
Energ. Electrice	1322	1347	1396	-	+ 74	+ 49	435	386	1396	+ 49	-	-
Dep. Gosp. Comunale	1842	2012	2313	165	+ 471	+ 301	1123	1250	1794	- 127	- 428	91
Comert Exterior	5036	5041	4271	905	- 765	- 770	33432	34927	3546	- 1495	- 725	-
Ind. Ușoară	4415	4636	6401	461	+ 1986	+ 1765	11033	3462	12207	+ 7571	+ 5806	-
Ind. Alimentară	8998	9162	9613	641	+ 615	+ 451	3812	3672	9302	+ 140	- 311	-
Ind. Lemnului	4394	4483	2821	2101	- 1573	- 1662	2690	2607	4566	+ 83	+ 1745	-
Depart. Cărnii	436	488	919	-	+ 483	+ 431	687	308	824	+ 379	- 52	43
C.O.C.M.	1400	1471	1622	-	+ 222	+ 151	1039	1050	1460	- 11	- 162	-
Comit. Stat Colect.	3926	4627	12355	-	+ 8429	+ 7728	7988	2857	9742	+ 5131	- 2597	16
Transporturi	6280	6274	5737	-	- 543	- 537	26	1300	5000	- 1274	- 737	-
Comit. Cult. Fiz. Sport	229	193	229	-	-	+ 36	437	229	401	+ 208	+ 172	-
Comit. pt. Artă	5	14	-	25	- 5	- 14	12	15	11	- 3	+ 11	-
Comit. Stat Cinema	21	25	93	-	+ 72	+ 68	58	-	83	+ 58	- 10	-
C.S.A.	6168	6826	9168	-	+ 1000	- 2342	2693	62	9457	+ 2631	+ 289	-
Alte Ministere	194	202	282	-	+ 88	+ 80	145	35	312	+ 110	+ 30	-
Div. Debit. Partic.	5283	4951	5421	-	+ 138	+ 470	239	191	4999	+ 48	- 422	-
Rez. Cred. Temp.	-	-	1500	-	+ 1500	+ 1500	-	-	-	-	- 1500	-
Rez. de plan	-	-	3500	-	+ 3500	+ 3500	-	-	-	-	- 3500	-
Operat. Compens.	-	-	3000	-	+ 3000	+ 3000	-	-	-	-	- 3000	-
Total :	128866	131076	143740	23479	+14874	+12664	99428	88170	142155	+11258	- 1406	179
Mărf. în exped.	14310	13465	22310	-	+ 8000	+ 8845	10603	1525	22543	+ 9078	+ 233	-
Total :	143176	144541	166050	23479	+22874	+21509	110031 x/	89695	164698	+20336 x/	- 1173	179
Fond rulm. f. Dob.	38273	38273	38273	-	-	-	179	-	38452	+ 179	-	-
TOTAL GENERAL :	181449	182814	204323	23479	+22874	+21509	110031	89695	203150	+20336	-	179

x/ Nu se adună nefiind credite, ci virări dela angajamentele ordinare la Fond de Rulment.



26. II 1951

Pentru conformitate cu actele din dosarul Nr. 79
(pag. 24-34) aflat la Biroul Special.
B. N. Teodorovici

EXECUTAREA PLANULUI DE CREDITE PE TRIM. III/1951

Trimestrul III/1951

47/178
181

MINISTERELE CU CENTRALELE LOR	P R E V E D E R I						R E A L I Z A R I						Virat fond rul- ment		
	Angaj. inițial	Plafon	Credi-	Difer. față de	Realizarea planului			Difer. față de :		fond					
	Probab. Reale 30 Iunie 1951	final	te in- ved. tratr.	angajamente Probab. Reale	Credi- te	Ram- burs.	Angaj. finale	Angaj. reale	Plafon final						
METAL.SI IND.CHIM.															
Siderurgie	540	632	150	-	-	390	-	482	292	374	550	-	82	+ 400	-
Metal.prelucrătoare	2413	2608	3446	-	+	1033	+	838	1744	954	3398	+	790	- 48	-
Construcții mașini	447	447	804	-	+	357	+	357	665	376	736	+	289	- 68	-
Metale neferoase	89	92	695	-	+	606	+	603	433	16	509	+	417	- 186	-
Chimică	21	20	63	-	+	42	+	43	43	20	43	+	23	- 20	-
Minereuri	120	105	-	-	-	120	-	105	-	36	69	-	36	+ 69	-
D.A.C. - I.D.M.	6785	6745	5285	-	-	1500	-	1460	-	948	5797	-	948	+ 512	-
D.A.R.	8	-	-	-	-	8	-	-	-	-	-	-	-	-	-
Div.Unit.Bugetare	40	39	73	-	+	33	+	34	285	301	23	-	16	- 50	-
I.C.M.	84	84	65	-	-	19	-	19	30	19	95	+	11	+ 30	-
Cantine	26	26	96	-	+	70	+	70	6	17	15	-	11	- 81	-
Reparații Capitale															
Total :	10573	10798	10677	-	+	104	-	121	3498	3061	11235	+	437	+ 558	-
Mărfuri în exped.	-	2579	-	-	-	-	-	-	702	-	3281	+	702	-	-
Total General :	10573	13377	10677	-	+	104	-	121	4200	3061	14516	+	1139	-	-
MINE SI PETROL															
Cărbuni	78	79	78	-	-	-	-	1	17	13	83	+	4	+ 5	-
Petrol	2	2	-	-	-	2	-	2	-	2	-	-	2	-	-
Competrol	502	680	736	-	+	234	+	56	290	263	707	+	27	- 29	-
Cantine	6	7	9	-	+	3	+	2	3	2	8	+	1	- 1	-
Reparații Capitale	1	1	21	-	+	20	+	20	12	7	6	+	5	- 15	-
Total :	589	769	844	-	+	255	+	75	322	287	804	+	35	- 40	-
Mărfuri în expediție	-	368	-	-	-	-	-	-	209	-	577	+	209	-	-
Total General :	589	1137	844	-	+	255	+	75	531	287	1381	+	244	-	-



26.11.1951
Pentru conformitate
B. Rădulescu

Executarea planului de credite pe trim.III/1951

Trimestrul III/1951

48
79
82

MINISTERELE CU CENTRALELE IOR	P R E V E D E R I						R E A L I Z A R I						Virat fond rul- ment			
	Angaj. initiale		Plafon Cred. final intra- preved. trim.	Difer. față de angajamente		Realizarea planului			Difer. față de :							
	Probab. Reale	30 Iunie 1951		Probab.	Reale	Credite	Rambur- sări	Angaj. finale	Angaj. reale	Plafon finale						
COMERTUL INTERIOR																
Centrocom Metal	3240	2975	3245	-	+	5	+	270	491	618	2848	-	127	-	397	-
Comtextil (Magaz. de desf. (Centrocom Aliment Comlemn	10948	10988	11096	-	+	148	+	108	1432	7116	5304	-	5684	-	5792	-
Aprozar în lichid. C.I.L.F.	4064	4425	3968	-	-	96	-	457	485	1817	3093	-	1332	-	875	-
Consignația Centrala Alim. Publice	430	340	517	-	+	87	+	177	31	111	260	-	80	-	257	-
Trustul Alim. Publice T.F.A.S. (D.F.A.)	6	6	6	-	-	6	-	6	-	6	-	-	6	-	-	-
Div. Unit. Bugetare	161	201	220	-	+	59	+	19	231	182	250	+	49	+	30	-
Cantine	15	15	19	-	+	4	+	4	-	-	15	-	-	-	4	-
Reparații Capitale	49	54	102	-	+	53	+	48	45	74	25	-	29	-	77	-
Total :	58	-	143	-	+	85	+	143	34	8	26	+	26	-	117	-
Mărfuri în exped.	178	133	206	-	+	28	+	73	89	40	182	+	49	-	24	-
Total General :	-	-	1	-	+	1	+	1	-	-	-	-	-	-	1	-
Mărfuri în exped.	11	11	21	-	+	10	+	10	9	4	16	+	5	-	5	-
Total General :	6	6	12	-	+	6	+	6	-	5	1	-	5	-	11	-
Total :	19166	19154	19550	-	+	384	+	396	2847	9981	12020	-	7134	-	7530	-
Mărfuri în exped.	-	1612	-	-	-	-	-	-	-	1127	485	-	1.127	-	-	-
Total General :	19166	20766	19550	-	+	384	+	396	2847	11108	12505	-	8261	-	-	-
SANATATII																
Ind. Farmaceutică	6	26	35	-	+	29	+	9	133	45	114	+	88	+	79	-
Dir. Gen. Farmaceutică	2725	2635	2649	-	-	76	+	14	335	396	2574	-	61	-	75	-
Plafar	106	107	235	-	+	129	+	128	91	17	181	+	74	-	54	-
Div. Unit. Bugetare	2	-	5	-	+	3	+	5	1	-	1	+	1	-	4	-
Cantine	9	9	1	-	-	8	-	8	8	6	11	+	2	+	10	-
Reparații Capitale	-	-	3	-	+	3	+	3	-	-	-	-	-	-	3	-
Total :	2848	2777	2928	-	+	80	+	151	568	464	2881	+	104	-	47	-
Mărfuri în expediție	-	150	-	-	-	-	-	-	70	-	220	+	70	-	-	-
Total General :	2848	2927	2928	-	+	80	+	151	638	464	3101	+	174	-	-	-



26.11.1951
pentru conformitate
B. Stancu

Executarea planului de Credite pe trim.III/1951.

MINISTERELE CU CENTRALELE LOR	P R E V E D E R I						R E A L I Z A R I					Virat fond rul- ment				
	Angaj. inițiale		Plafon Credite final te in- preved. tratr.	Difer. față de angajamente		Realizarea planului		Difer. față de :								
	Probab. Reale 30 Iunie 1951	1951		Probab.	Reale	Credite te	Rambur- sări	Angaj. finale reale	Angaj. reale	Plafon final						
AGRICULTURII																
Gosstat	9593	9942	10100	2073	+	507	+	158	6542	4037	12418	+	2505	+	2347	29
D.A.R.	1520	1454	1534	-	+	14	+	80	118	174	1398	-	56	-	136	-
Imprum. speciale	11	14	-	-	-	31	-	14	-	10	4	-	10	+	4	-
S.M.T.	6	5	7	-	+	1	+	2	29	10	24	+	19	+	17	-
G.A.C. Exploatare	412	384	478	-	+	66	+	94	82	15	451	+	67	-	27	-
Cantine	79	79	183	-	+	104	+	104	60	20	119	+	40	-	64	-
Reparații Capitale	-	-	55	-	+	55	+	55	4	2	2	+	2	-	53	-
Total :	11621	11878	12357	2073	+	736	+	479	6835	4268	14416	+	2567	+	2088	29
Mărfuri în expediție	-	90	-	-	-	-	-	-	105	-	195	+	105	-	-	-
Total General :	11621✓	11968✓	12357✓	2073✓	+	736✓	+	479✓	6940✓	4268✓	14611✓	+	2672✓	-	-	29✓
DIR.G-LA A POLIGRAFIEI																
Ind. E.P.D.	3	73	1	-	-	2	-	72	3	73	3	-	70	+	2	-
Difuzarea Cărții	1311	999	1520	-	+	209	+	521	560	247	1312	+	313	-	208	-
D.A.R. - E.P.D.	528	436	438	-	-	90	+	2	382	475	343	-	93	-	95	-
Div. unit. bugetare	-	-	1	-	+	1	+	1	-	-	-	-	-	-	1	-
Cantine	3	3	2	-	-	1	-	1	2	-	5	+	2	+	3	-
Reparații Capitale	-	-	3	-	+	3	+	3	-	-	-	-	-	-	3	-
Total :	1845	1511	1965	-	+	120	+	454	947	795	1663	+	152	-	302	-
Mărfuri în expediție	-	193	-	-	-	-	-	-	110	-	303	+	110	-	-	-
Total General :	1845✓	1704✓	1965✓	-	+	120✓	+	454✓	1057✓	795✓	1966✓	+	262✓	-	-	-



26.11.1951

pentru conformitate
B. Stancu //.

50181
184

Executarea Planului de Credite pe trim.III/1951

MINISTERELE CU
CENTRALELE LOR

	P R E V E D E R I							R E A L I Z A R I					Virat fond rul- ment
	Ang. inițiale	Plafon	Credi-	Difer. față de		Realizarea planului			Difer. față de :				
	Probab. Reale 30 Iunie 1951	final	te in-	angajamente	Probab. Reale	Credi- te	Rambur- sări	Angaj. finale	Angaj. reale	Plafon final			
CONSTRUCTII													
Ciment (
Ceramică brută (
Carriere)	715	728	562	329	- 153	- 166	427	422	733	+ 5	+ 171	-	
Prefabricate (
Construcții (
Ad-ția S.T.U.C.	2	62	78	29	+ 76	+ 16	-	34	28	- 34	- 50	-	
D.A.R.	345	489	224	-	- 121	- 265	89	213	365	- 124	+ 141	-	
Div. unit. bugetare	-	-	-	-	-	-	3	1	2	+ 2	+ 2	-	
Cantine	79	79	95	-	+ 16	+ 16	28	17	90	+ 11	- 5	-	
Reparații capitale	92	92	80	-	- 12	- 12	1	53	40	- 52	- 40	-	
Total :	1233	1450	1039	358	- 194	- 411	548	740	1258	- 192	+ 219	-	
Mărfuri în expediție	-	251	-	-	-	-	119	-	370	+ 119	-	-	
Total General :	1233 ✓	1701 ✓	1039 ✓	358 ✓	- 194 ✓	- 411 ✓	667 ✓	740 ✓	1628 ✓	- 73	-	-	

ENERGIEI ELECTRICE

Electrotehnică	33	173	395	-	+ 362	+ 222	368	190	351	+ 178	- 44	-
Energia Electrică	8	-	-	-	- 8	-	-	-	-	-	-	-
Electrificare	1	-	-	-	- 1	-	2	-	2	+ 2	+ 2	-
D.A.R.	1249	1143	937	-	- 312	- 206	49	172	1020	- 123	+ 83	-
Cantine	14	14	17	-	+ 3	+ 3	8	3	19	+ 5	+ 2	-
Reparații Capitale	17	17	47	-	+ 30	+ 30	8	21	4	- 13	- 43	-
Total :	1322	1347	1396	-	+ 74	+ 49	435	386	1396	+ 49	-	-
Mărfuri în expediție	-	223	-	-	-	-	36	-	259	+ 36	-	-
Total General :	1322 ✓	1570 ✓	1396 ✓	-	+ 74 ✓	+ 49 ✓	471 ✓	386 ✓	1655 ✓	+ 85 ✓	-	-



26.11.1951
Pentru conformitate
S. Pleșcaș

51.182
185

Executarea Planului de Credite pe trim.III/1951

MINISTERELE CU CENTRALELE LOR	PREVEDERI							REALIZARI					Virat fond rul- ment			
	Angaj. inițiale Probab. Reale 30 Iunie 1951	Plafon final	Credi- te in- preved. tratr.	Difer. față de angajamente Probab. Reale	Difer. față de angajamente Probab. Reale	Realizarea planului Credi - Rambur - Angajam te	Difer. față de : Angaj. Plafon reale final	Angaj.	Plafon	Difer. față de : Angaj. Plafon reale final						
<u>DEPART. GOSP. COMUNALE</u>																
Intrepr. comunale)																
Construcții locale)																
Industrii Locale)																
Spații locative (1668	1813	2053	165	+	385	+	240	1052	1146	1628	- 94	- 334	91		
Combustibil)																
Unit. agricole)																
Ingrășătorii)																
D.A.R.	150	165	134	-	-	16	-	31	37	88	114	- 51	- 20	-		
Cantine	17	27	37	-	+	20	+	10	27	11	43	+	16	+	6	-
Reparații Capătale	7	7	89	-	+	82	+	82	7	5	9	+	2	-	80	-
Total :	1842	2012✓	2313	165	+	471	+	301	1123	1250	1794	- 127	- 428	91		
Mărfuri în expediție	-	173	-	-	-	-	-	-	35	-	208	+	35	-	-	
Total General :	1842✓	2185✓	2313✓	165✓	+	471✓	+	301✓	1158✓	1250✓	2002✓	- 92✓	- 428	91✓		
<u>COMERTUL EXTERIOR</u>																
Prodaliment	1370	539	1250	170	-	120	+	711	133	624	48	- 491	- 1202	-		
Import (3664	4500	3020	735	-	644	-	1480	33297	34302	3495	- 1005	+	475	-	
Export (
Cantine	2	2	1	-	-	1	-	1	2	1	3	+	1	+	2	-
Total :	5036	5041	4271✓	905	-	765	-	770	33432	34927	3546	- 1495	- 725	-		
Mărfuri în expediție	-	19	-	-	-	-	-	-	659	-	678	+	659	-	-	
acreditive externe	-	-	-	-	-	-	-	-	4909	-	4909	+	4909	-	-	
Total General :	5036✓	5060✓	4271✓	905✓	-	765✓	-	770✓	39000✓	34927✓	9133✓	+	4073✓	-	-	



26.4 1951
Pentru conformitate
B. Stancu s. r.

52183

Executarea Planului de Credite pe trim.III/1951

MINISTERELE CU CENTRALELE LOR	P R E V E D E R I								R E A L I Z A R I					Virat Fond rul- ment		
	Ang. inițiale	Plafon	Credi-	Difer. față de	Realizarea planului	Difer. față de :	Fond									
	Probab. Reale	final	te in-	angajamente	Uredi-Rambur-Angaj.	Angaj. Plafon	reale	reale	final	rul-ment						
	30 Iunie 1951	preved.tratr.	Probab. Reale	te	sări finale	reale	reale	final	reale	final	reale	final	reale	final		
IND. USOARA																
Fiele și Cauciuc	23	90	95	-	+	72	+	5	205	207	88	-	2	-	7	-
Lână și mătase	31	36	171	-	+	140	+	135	171	140	67	+	31	-	104	-
Tricotaje și Confecții	43	101	83	-	+	40	-	18	179	176	104	+	3	+	21	-
Sticlă, ceramică fină	18	78	101	-	+	83	+	23	169	60	187	+	109	+	86	-
Jucării, Papetării	6	20	53	-	+	47	+	33	51	29	42	+	22	-	11	-
Bumbac, In, Căneapă (1446	1399	2093	461	+	647	+	694	947	163	2183	+	784	+	90	-
Freind. Bumbacului (
D.A.R.	1450	1536	1050	-	-	400	-	486	-	267	1269	-	267	+	219	-
D.C.A.	1323	1301	2640	-	+	1317	+	1339	1087	1035	1353	+	52	-	1287	-
Dir. Gen. Desf. Prod.	-	-	-	-	-	-	-	-	8201	1350	6851	+	6851	+	6851	-
Cantine	50	50	54	-	+	4	+	4	22	14	58	+	8	+	4	-
Reparații capitale	25	25	61	-	+	36	+	36	1	21	5	-	20	-	56	-
Total :	4415	4636	6401	461	+	1986	+	1765	11033	3462	12207	+	7571	+	5806	-
Mărfuri în expediție	-	2588	-	-	-	-	-	-	1623	-	4211	+	1623	-	-	-
Total general :	4415	7224	6401	461	+	1986	+	1765	12656	3462	16418	+	9194	-	-	-
IND. ALIMENTARA																
C.A.M.	1265	1265	840	-	-	425	-	425	1	601	665	-	600	-	175	-
Zahăr și Zaharoase	2742	2911	4715	200	+	1973	+	1804	1635	435	4111	+	1200	-	604	-
Ulei	517	535	529	61	+	12	-	6	196	251	480	-	55	-	49	-
Săpun	5	4	-	-	-	5	-	4	13	2	15	+	11	+	15	-
Conserve legume	789	817	1421	300	+	632	+	604	1049	310	1556	+	739	+	135	-
Lapte	114	23	34	-	-	80	+	11	13	12	24	+	1	-	10	-
Panificație	47	50	-	-	-	47	-	50	53	27	76	+	26	+	76	-
M.A.T.	1945	1969	879	80	-	1066	-	1090	212	1379	802	-	1167	-	77	-
Sect. Pesc. (ind. circ. pisc.)	266	268	379	-	+	113	+	111	158	172	254	-	14	-	125	-
D.A.R. Alimentar	1293	1221	735	-	-	558	-	486	469	388	1302	+	81	+	567	-
Aprolacta în lichid.	-	84	-	-	-	-	-	84	-	84	-	-	84	-	-	-
Cantine	11	11	16	-	+	5	+	5	6	4	13	+	2	-	3	-
Reparații Capitale	4	4	65	-	+	61	+	61	7	7	4	-	-	-	61	-
Total :	8998	9162	9613	641	+	615	+	451	3812	3672	9302	+	140	-	311	-
Mărfuri în expediție	-	295	-	-	-	-	-	-	242	-	537	+	242	-	-	-
Total general :	8998	9457	9613	641	+	615	+	451	4054	3672	9839	+	382	-	-	-



26.11.1951
Pentru conformitate
B. Ștefan

Executarea Planului de Credite pe trim.III/1951.

MINISTERUL CU CENTRALELE LUI	PREVEDERI						REALIZARI						Virat fond rul- ment			
	Angaj. initiale		Plafon Credi- final te in- preved. tratr.	Difer. față de angajamente		Realizarea planului			Difer. față de :							
	Probab.	Reale		Probab.	Reale	Credi- te	Rambur- sări	Angaj. finale	Angaj. reale	Plafon final						
	30	Iunie 1951														
IND. LEMNULUI																
Hârtie	6	10	32	-	+	26	+	22	144	30	124	+	114	+	92	-
IPEIL Exnl. (2653	2830	1774	2101	-	879	-	1056	2419	1776	3473	+	643	+	1699	-
" Ind. (
D.A.R.	680	1495	-	-	-	680	-	1495	-	727	768	-	727	+	768	-
Trustul Lemnului	-	-	-	-	-	-	-	-	37	30	7	+	7	+	7	-
Serv. Val. Stoc.	900	-	700	-	-	200	+	700	-	-	-	-	-	-	700	-
Of. Vânz. Prod. Lemn	107	100	115	-	+	8	+	15	39	37	102	+	2	-	13	-
Cantine	48	48	52	-	+	4	+	4	15	7	56	+	8	+	4	-
Reparații capitale	-	-	148	-	+	148	+	148	36	-	36	+	36	-	112	-
Total :	4394	4483	2821	2101	-	1573	-	1662	2690	2607	4566	+	83	+	1745	-
Mărfuri în expediție	-	873	-	-	-	-	-	-	198	-	1071	+	198	-	-	-
Total general :	4394	5356	2821	2101	-	1573	-	1662	2888	2607	5637	+	281	-	-	-
DEPART. CARNII																
Ind. Cărnii (incl. Pant.)	252	262	914	-	+	662	+	652	664	240	643	+	424	-	228	43
Achiziții și Abat. (
Frigotehnica	-	5	-	-	-	-	-	5	-	5	-	-	5	-	-	-
Comcar în lichid.	181	218	-	-	-	181	-	218	22	62	178	-	40	+	178	-
Cantine	2	2	1	-	-	1	-	1	1	1	2	-	-	+	1	-
Reparații Capitale	1	1	4	-	+	3	+	3	-	-	1	-	-	-	3	-
Total :	436	488	919	-	+	483	+	431	687	308	824	+	379	-	52	43
Mărfuri în exped.	-	126	-	-	-	-	-	-	170	-	296	+	170	-	-	-
Total General :	436	614	919	-	+	483	+	431	857	308	1120	+	549	-	-	43



26.11.1951
Pentru conformitate
B. Rodneci

Executarea Planului de Credite pe trim.III/1951

MINISTERELE CU CENTRALELE LOR	P R E V E D E R I						R E A L I Z A R I						Virat fond rul- ment	
	Ang. inițiale	Plafon	Cred.	Difer. față de	Realizarea planului		Difer. față de :			185				
	Probab. Reale	final	te in-	angajamente	Credi-	Rambur-	Angaj.	Angaj.	Plafon					
30 Iunie 1951	preved.	tratr.	Probab. Reale	te	ării	finale	reale	final						
<u>C.O.C.M.</u>														
Coop. Meșteșug.	1261	1267	1430	-	+ 169	+ 163	837	849	1255	-	12	-	175	-
Uniuni Coop.	139	204	192	-	+ 53	- 12	173	195	182	-	22	-	10	-
D.A.R.	-	-	-	-	-	-	29	6	23	+	23	+	23	-
Total :	1400	1471	1622	-	+ 222	+ 151	1039	1050	1460	-	9	-	162	-
Mărfuri în expediție	-	374	-	-	-	-	137	-	511	+	137	-	-	-
Total general :	1400	1845	1622	-	+ 222	+ 151	1176	1050	1971	+	128	-	-	-

CENTROCOOP

Unit. industriale	383	383	530	-	+ 147	+ 147	143	201	325	-	58	-	205	-
Baze Aprov. Circ.	3057	3011	5450	-	+ 2393	+ 2439	2214	905	4320	+	1309	-	1130	-
Baze, Uniuni, Coop. Adiz	4585	5812	4292	-	- 293	- 1520	6751	5694	6869	+	1057	+	2577	-
U.R.C.C. Circ. Mărf.	11408	12427	6794	5522	- 4614	- 5633	4940	6277	11090	-	1337	+	4296	-
" Unelte Agr.	1589	1474	1488	-	- 101	+ 14	36	17	1493	+	19	+	5	-
" Sectii Prod.	89	1156	1048	-	+ 959	- 108	347	964	539	-	617	-	509	-
Coop. Cons. Rur. Circ. M.	6048	5066	2835	9301	- 3213	- 2231	2437	903	6600	+	1534	+	3765	-
" " Urb. " Mărf.	1079	959	626	1927	- 453	- 333	902	773	1088	+	129	+	462	-
D.A.R. fost O.A.R.	365	489	676	-	+ 311	+ 187	242	326	405	-	84	-	271	-
Uniuni judetene și region. în lichid.	439	210	-	-	- 439	- 210	2	163	49	-	161	+	49	-
Total :	29042	30987	23739	16750	- 5303	- 7248	18014	16223	32778	+	1791	+	9039	-
Mărfuri în expediție	-	1714	-	-	-	-	1081	-	2795	+	1081	-	-	-
Total General :	29042	32701	23739	16750	- 5303	- 7248	19095	16223	35573	+	2872	-	-	-



26.11.1951
pentru conformitate
B. Al. ...

55
18/18

Executarea Planului de Credite pe trim.III/1951

MINISTERELE CU CENTRALELE LOR	P R E V E D E R I						R E A L I Z A R I					Virat Fond rul- ment				
	Ang. inițiale		Plafon Credite		Difer. față de angajamente		Realizarea planului			Difer. față de :						
	Probab. 30 Iunie 951	Reale final	te in- preved. tratr.	Probab.	Reale	Credite	Rambur- sări	Angaj. finale	Angaj. reale	Plafon final						
<u>COMIT. STAT PT. COLECT.</u>																
Morărit	133	107	62	-	-	71	-	45	86	98	79	-	12	+	33	16
C.R.R.	2640	3334	11099	-	+	8459	+	7765	7859	2705	8488	+	5154	-	2611	-
D.A.R.	40	76	51	-	+	11	-	25	13	47	42	-	34	-	9	-
Div. unit. bugetare	1	-	1	-	-	-	+	1	-	-	-	-	-	-	1	-
Comercial în lichidare	1100	1098	1100	-	-	-	+	2	-	1	1097	-	1	-	3	-
Cantine	1	1	1	-	-	-	-	-	-	-	1	-	-	-	-	-
Reparații Capitale	11	11	41	-	+	30	+	30	30	6	35	+	24	-	6	-
Total :	3926	4627	12355	-	+	8429	+	7728	7988	2857	9742	+	5131	-	2597	-
Mărfuri în expediție	-	135	-	-	-	-	-	-	106	-	241	+	106	-	-	-
Total general :	3926	4762	12355	-	+	8429	+	7728	8094	2857	9983	+	5237	-	-	16
<u>TRANSPORTURI</u>																
Auto	-	-	-	-	-	-	-	-	1	1	-	-	-	-	-	-
C.F.R. Transport.	-	-	25	-	+	25	+	25	1	-	1	+	1	-	24	-
D.A.R.	6201	6200	5600	-	-	601	-	600	-	1283	4917	-	1283	-	683	-
Div. Unit. Bugetare	-	-	-	-	-	-	-	-	1	-	1	+	1	+	1	-
Cantine	79	74	107	-	+	28	+	33	23	16	81	+	7	-	26	-
Reparații capitale	-	-	5	-	+	5	+	5	-	-	-	-	-	-	5	-
Total :	6280	6274	5737	-	-	543	-	537	26	1300	5000	-	1274	-	737	-
Mărfuri în expediție	-	-	-	-	-	-	-	-	4	-	4	+	4	-	-	-
Total general :	6280	6274	5737	-	-	543	-	537	30	1300	5004	-	1270	-	-	-

26.11.1951



Pentru conformitate: / /
B. Ibrănuș

56
187

Executarea Planului de Credite pe trim.III/1951

MINISTERELE CU CENTRALELE LOR	P R E V E D E R I						R E A L I Z A R I				Virat fond rua- ment		
	Angaj. inițiale		Plafon Cred. final	Difer. față de intra-angajamente		Realizarea planului		Difer. față de :					
	Probab. 30 Iunie 1951	Reale		Probab. 30 Iunie 1951	Reale	Credite	Rambur-sări	Angaj. reale	Plafon final				
COMIT. CULT. FIZ. SPORT													
G.E.S.	228	192	228	-	-	+ 36	437	228	401	+	209	+ 173	-
Cantine	1	1	1	-	-	-	-	1	-	-	1	- 1	-
Total :	229	193	229	-	-	+ 36	437	229	401	+	208	+ 172	-
Mărfuri în exped.	-	2	-	-	-	-	-	1	1	-	1	-	-
Total General :	229	195	229	-	-	+ 36	437	230	402	+	207	-	-
COMITETUL PT. ARTA D.A.R.													
Mărfuri în exped.	5	14	-	25	+	5	- 14	12	15	11	- 3	+ 11	-
Total general :	5	19	-	25	-	5	- 14	12	17	14	- 5	-	-
COMIT. SPAT CINEMA D.A.R.													
Mărfuri în expediție	21	25	93	-	+	72	+ 68	58	-	83	+	58	- 10
C.S.A.	8168	6826	9168	-	+	1000	+ 2342	2693	62	9457	+	2631	+ 289
Mărfuri în expediție	-	1659	-	-	-	-	-	-	395	1264	-	395	-
Total :	8168	8485	9168	-	+	1000	+ 2342	2693	457	10721	+	2236	-
ALTE MINISTERE													
Div. unități	39	47	5	-	-	34	- 42	24	-	71	+	24	+ 66
Cantine	155	155	277	-	+	122	+ 122	121	35	241	+	86	- 36
Total :	194	202	282	-	+	88	+ 80	145	35	312	+	110	+ 30
Mărfuri în expediție	-	15	-	-	-	-	-	7	-	22	+	7	-
Total general :	194	217	282	-	+	88	+ 80	152	35	334	+	117	-
DIV. DEBIT. PARTIC.													
Sector Agricol (5283	4951	5421	-	+	138	+ 470	238	191	4998	+	47	- 423
" partic. (-	-	-	-	-	-	-	1	-	1	+	1	-
Cantine	-	-	-	-	-	-	-	-	191	4999	+	48	- 422
Total :	5283	4951	5421	-	+	138	+ 470	239	191	4999	+	48	- 422
Mărf. în exped. pt. unit. sovrom.	-	21	-	-	-	-	-	81	-	102	+	81	-
Total General :	5283	4972	5421	-	+	138	+ 470	320	191	5101	+	129	-

Copiat în 2 exemplare din dosarul nr. 79 - pag. 24.
LA.



26.11.1951
pentru conformitate,
B. Stancu

COPIE :

RECAPITULATIE

la executarea planului de credite pe trim. IV/1951 per 31 Dec.1951
(in milioane lei vechi)

MINISTERE	Angaj. iniț. reale 30.9.51	Plafon Final 31.12 1951	Credit. intra- trim.	Dif. față de ang. reale	REALIZAREA PLANULUI			DIFERENȚE	
					Credite	Rambursări	Angaj. 31.12. 1951	Angaj. reale	Plafon final
Ind. Metalurg. și Ind. Chim.	11.235	9.186	193	- 2.049	3.942	4.596	10.581	- 654	+ 1.395
Mine și Petrol	804	820	76	+ 16	148	182	770	- 34	- 50
Comerț Interior	12.020	11.864	682	- 156	4.315	4.878	11.457	- 563	- 407
Sănătate	2.881	3.185	24	+ 304	643	665	2.859	- 22	- 326
Agricultura	13.965	9.519	2.081	- 4.446	6.860	7.526	13.299	- 666	+ 3.780
Dir. Generală E.P.D.	1.663	1.890	36	+ 227	591	414	1.840	+ 177	- 50
Min. Finanțe	-	-	-	-	931	57	874	+ 874	+ 874
Construcții	1.258	1.243	194	- 15	631	831	1.058	- 200	- 185
Energ. Electrică	1.396	1.563	274	+ 167	646	426	1.616	+ 220	+ 53
Gosp. Comunale	1.794	1.958	479	+ 164	1.887	1.863	1.818	+ 24	- 140
Comerț Exterior	3.546	4.291	1.133	+ 745	34.237	33.894	3.889	+ 343	- 402
Ind. Ușoară	12.207	13.114	7.134	+ 907	12.928	10.859	14.276	+2.069	+ 1.162
Ind. Alimentară	9.302	15.498	5.868	+ 6.196	11.864	8.040	13.126	+3.824	- 2.372
Ind. Lemnului	4.566	3.869	791	- 697	2.730	2.585	4.711	+ 145	+ 842
Dep. Cărnii	824	3.584	-	+ 2.760	2.385	2.027	1.182	+ 398	- 2.402
Gosp. Agr. Colective	451	267	-	- 184	15	106	360	- 91	+ 93
C.O.C.M.	1.460	1.496	51	+ 36	608	836	1.232	- 228	- 264
Centrococop	32.778	25.256	20.772	- 7.522	17.870	19.177	31.471	-1.307	+ 6.215
Comit. Stat Colectări	8.645	14.179	8.014	+ 5.534	15.023	14.351	9.317	+ 672	- 4.862
Transporturi	5.000	4.561	442	- 439	159	1.192	3.967	-1.033	- 594
C.S.A.	9.457	12.468	500	+ 3.011	3.540	7	12.990	+3.533	+ 522
Comit. Cinema	83	163	-	+ 80	91	52	122	+ 39	- 41
Comit. Artă	11	21	1	+ 10	21	16	16	+ 5	- 5
Comit. Geologic	-	2	-	+ 2	-	-	-	-	- 2
C.C.F.S. (G.E.S.)	401	211	176	- 190	241	349	293	- 108	+ 82
Div. Departamente	1.409	1.397	55	- 12	120	106	1.423	+ 14	+ 26
Div. Debit. Particulari	4.999	4.398	130	- 601	302	-	5.301	+ 302	+ 903
Rez. de plan	-	1.500	-	+ 1.500	-	-	-	-	- 1.500
Plafon p. nevoi temporare	-	1.500	-	+ 1.500	-	-	-	-	- 1.500
	142.155	149.003	49.106	+ 6.848	122.728	115.035	148.848	+7.693	+ 845
Doc. decontare	22.543	26.000	-	+ 3.457	4.434	-	26.977	+4.434	+ 977
	164.698	175.003	49.106	+10.305	127.162	115.035	176.825	+12.127	+ 1.828
Supl. H.C.M. 1280	-	1.258	-	+ 1.258	-	-	-	-	- 1.258
" " 5/3.I.952	-	11.717	-	+11.717	-	-	-	-	-11.717
TOTAL	164.698	187.978	49.106	+23.280	127.162	115.035	176.825	+12.127	-11.153

26. II. 1954

Pentru conformitate cu actele
din dosarul de la Biroul General
Nr. 80 (pag. 1-10 inclusiv)
B. V. Theodorovici

58
189
142

EXECUTAREA

Planului de Credite pe Trim. IV/1951 per 31 Decembrie 1951

(în milioane lei vechi)

MINISTERUL CU CENTRALELE LUI	Angaj. iniț. reale 30,9.51	Plafon final 31.12.51	Credit intra- trim.	Dif. față de ang.real	REALIZAREA PLANULUI			DIFERENȚA		
					Cre- dite	Rambur- sări	angaj. 31.12. 1951	Angaj. reale	Plafon finale	
<u>Metalurg. și Ind. Chim.</u>										
Siderurgie	550	345	-	-	205	814	755	609	+ 59	+ 264
Metalurg. Prelucr.	491	516	-	+	25	358	370	479	- 12	- 37
Constr. Mașini	2.901	2.105	-	-	796	1.754	1.485	3.170	+ 269	+ 1.065
Chimica	468	588	-	+	120	350	548	270	- 198	- 318
Met. Neferoase	414	339	-	-	75	123	190	347	- 67	+ 8
Minereuri	43	-	-	-	43	20	53	10	- 33	+ 10
D. A. R.	5.797	4.599	-	-	1.198	-	728	5.069	- 728	+ 470
I. C. M.	23	204	-	+	181	406	308	121	+ 98	- 83
Div. Unit. în lichidare	438	332	-	-	106	-	69	369	- 69	+ 37
" " Bugetare	-	-	-	-	-	2	-	2	+ 2	+ 2
Cantine	95	142	59	+	47	111	72	134	+ 39	- 8
Rep. Capitale	15	16	134	+	1	4	18	1	- 14	- 15
	11.235	9.186	193	-	2.049	3.942	4.596	10.581	- 654	+ 1.395
Doc. de decontare	3.281	-	-	-	-	860	-	4.141	+ 860	-
TOTAL :	14.516	9.186	193	-	-	4.802	4.596	14.722	+ 206	-
<u>Lege și Petrol</u>										
Cărbuni	15	-	-	-	15	13	17	11	- 4	+ 11
Competrol	707	704	-	-	3	115	154	668	- 39	- 36
D. A. R.	-	15	-	+	15	-	-	68	-	- 15
Ang. în lichidare	68	68	-	-	-	-	-	23	+ 15	- 4
Cantine	8	27	6	+	19	20	9	6	- 6	- 6
Rep. capitale	6	6	70	-	-	-	-	-	-	- 50
	804	820	76	+	16	148	182	770	- 34	- 50
Docum. decontare	577	-	-	-	-	-	200	377	- 200	-
TOTAL :	1.381	820	76	-	-	148	382	1.147	- 234	-

26.11.1951
pentru conformitate
B. Flămănceanu

MINISTERUL CU CENTRALELE LUI	Angajam. iniț. reale 30.9.51	Plafon final 31.12.51	Credit intra- trim.	Dif. față de ang.real.	REALIZAREA PLANULUI			DIFERENȚA				
					Credi- te	Rambur- sări	angaj. 31.12 1951	Angaj. reale	Plafon final			
Comert Interior												
Centrocom Metal	2.848	2.798	-	-	50	247	442	2.653	-	195	-	145
" Textil	5.100	4.550	-	-	550	751	2.113	3.738	-	1.362	-	812
" Aliment	3.093	2.506	100	-	587	1.455	1.132	3.416	+	323	+	910
Comleam	260	643	-	+	383	80	33	307	+	47	-	336
C.I.L.F.	250	354	536	+	104	1.015	895	370	+	120	+	16
Consignația	15	10	-	-	5	-	5	10	-	5	-	-
.T.A.P.	26	230	-	+	204	99	54	71	+	45	-	159
frust. Ferm. Alimentare	182	144	-	-	38	127	132	177	-	5	+	33
Centr. Alim. Publice	25	205	-	+	180	103	33	95	+	70	-	110
Of. Com. General	204	300	-	+	96	391	5	590	+	386	+	290
Of. Desfac. Cărnii	-	-	-	-	-	20	20	-	-	-	-	-
Cantine	16	124	32	+	108	27	14	29	+	13	-	95
Rep. Capitale	1	-	14	-	1	-	-	1	-	-	+	1
	12.020	11.864	682	-	156	4.315	4.878	11.457	-	563	-	407
Doc. decontare	484	-	-	-	-	-	23	462	-	23	-	-
Total	12.505	11.864	682	-	156	4.315	4.901	11.919	-	586	-	-
Sănătatea												
Ind. Farmaceutică	114	46	-	-	68	57	101	70	-	44	+	24
Plafar	181	222	-	+	41	24	21	184	+	3	-	38
Ar. G-rală Farmaceut.	2.574	2.902	-	+	328	557	534	2.597	+	23	-	305
Div. Unit. Bugețare	1	-	20	-	1	-	1	-	-	1	-	-
Cantine	11	8	1	-	3	5	8	8	-	3	-	-
Rep. Capitale	-	7	3	+	7	-	-	-	-	-	-	7
	2.881	3.185	24	+	304	643	665	2.859	-	22	-	326
Doc. în decontare	220	-	-	-	-	15	-	235	+	15	-	-
Total :	3.101	3.185	24	-	-	658	665	3.094	-	7	-	-

26.11.1951

Pentru conformitate,
B. Theodor

.//.

60
191

MINISTERUL CU CENTRALELE LUI	Angajam. iniț. reale 30.9.51	Plafon Final 31.12.51	Credit. intra- trim.	Dif. față de ang.real.	REALIZAREA PLANULUI			DIFERENTE	
					Credi- te	Rambur- sări	Angaj. 31.12. 1951	Angajam. reale	Plafon final
Agricultura									
G.A.S.	12.418	6.980	2.074	- 5.438	6.132	7.433	11.117	- 1.301	+ 4.137
Zootehnică	-	8	-	+ 8	-	-	-	-	8
B.M.T.	24	44	-	+ 20	52	17	59	+ 35	+ 15
D.A.R.	1.398	1.951	-	+ 553	488	14	1.872	+ 474	- 79
Impr.Spec.Minister	4	-	-	- 4	1	-	5	+ 1	+ 5
Ins.Proect.Agricole	-	16	-	+ 16	1	-	1	+ 1	- 15
Cantine	119	491	7	+ 372	186	60	245	+ 126	- 246
Rep. Capitale	2	29	-	+ 27	-	2	-	- 2	- 29
	13.965	9.519	2.081	- 4.446	6.860	7.526	13.299	- 666	+ 3.780
Doc.decontare	195	-	-	-	154	-	349	+ 154	-
Total	14.160	9.519	2.081	-	7.014	7.526	13.648	- 512	-
Dir.G-rală E.P.D.									
Ind. Poligrafică	3	-	35	- 3	-	3	-	- 3	-
Centr.Librării Dif.Cărții	1.312	1.381	-	+ 69	260	236	1.336	+ 24	- 45
D. A. R.	343	501	-	+ 158	296	169	470	+ 127	- 31
Dif.Presei	-	-	-	-	26	-	26	+ 26	+ 26
Cantine	5	8	-	+ 3	8	5	8	+ 3	-
Rep.Capitale	-	-	1	-	1	1	-	-	-
	1.663	1.890	36	+ 227	591	414	1.840	+ 177	- 50
Doc. decontare	303	-	-	-	-	40	263	- 40	-
Total	1.966	1.890	36	-	591	454	2.103	+ 137	-
Finanțe									
Dep. Livrărilor	-	-	-	-	919	57	862	+ 862	+ 862
Div.Unități	-	-	-	-	3	-	3	+ 3	+ 3
Cantine	-	-	-	-	9	-	9	+ 9	+ 9
	-	-	-	-	931	57	874	+ 874	+ 874
Doc. decontare	-	-	-	-	28	-	28	+ 28	-
Total	-	-	-	-	959	57	902	+ 902	-

26.11.1951
Pentru conformitate
B. Theodor

MINISTERUL CU CENTRALELE LUI	Angajem. iniț. resle 30.9.51	Plafon final 30.12. 1951	Credite intra- trim.	Dif. față de ang.reale	REALIZAREA PLANULUI			DIFERENTE				
					Cre- dite	Rambur- sări	Angaj. 31.12 1951	Angaj. reale	Plafon Finale			
Construcții												
Lianți	232	257	-	+	25	150	222	160	-	72	-	97
Ceramică	429	318	36	-	111	156	281	304	-	125	-	14
Cariere	69	-	70	-	69	38	86	21	-	48	+	21
Prefabricate	3	24	-	+	21	40	19	24	+	21	-	-
D. A. R.	365	371	-	+	6	90	98	357	-	8	-	14
St. U.C.	28	40	-	+	12	20	27	21	-	7	-	19
Div. Unități	2	-	-	-	2	-	-	2	-	-	+	2
Cantine	90	215	41	+	125	133	58	165	+	75	-	50
Rep. Capitale	40	18	47	-	22	4	40	4	-	36	-	14
	1.258	1.243	194	-	15	631	831	1.058	-	200	-	185
Doc. decontare	370	-	-	-	-	39	-	409	+	39	-	-
Total :	1.628	1.243	194	-	-	670	831	1.467	-	161	-	-
Energia Electrică												
Electrificare	350	594	-	+	244	557	175	732	+	382	+	138
D. A. R.	2	-	-	-	2	3	1	4	+	2	+	4
Div. Unit. Bugetare	1.020	892	200	-	128	41	225	836	-	184	+	56
Cantine	1	-	-	-	1	-	1	-	-	1	-	-
Rep. Capitale	19	60	14	+	41	37	13	43	+	24	-	17
	4	17	60	+	13	8	11	1	-	3	-	16
	1.396	1.563	274	+	167	646	426	1.616	+	220	+	53
Doc. decontare	259	-	-	-	-	188	-	447	+	188	-	-
Total :	1.655	1.563	274	-	-	834	426	2.063	+	408	-	-
Gosp. Comunale												
Intrepr. Comunale	145	-	-	-	145	113	166	92	-	53	+	92
Const. Locale	22	-	-	-	22	9	26	5	-	17	+	5
Ind. Locale	661	1.060	297	+	399	1.422	975	1.108	+	447	+	48
Spat. Locativ	798	528	10	+	270	135	610	323	-	474	-	205
Combustibilul	114	234	-	+	120	157	55	216	+	102	-	18
D. A. R.	2	-	-	-	2	-	2	-	-	2	-	-
Div. Unit. Bugetare	43	90	26	+	47	49	22	70	+	27	-	20
Cantine	9	45	146	+	36	2	7	4	-	5	-	41
Rep. Capitale	1.794	1.958	479	+	164	1.887	1.863	1.818	+	24	-	140
Doc. decontare	208	-	-	-	-	132	-	340	+	132	-	-
Total :	2.002	1.958	479	-	-	2.019	1.863	2.158	+	156	-	-

192

26
13.11.51
B. I. I. I.

MINISTERUL CU CENTRALELE LUI	Angajam. iniț. reale 30.9.51	Plafon Final 30.12 1951	Credite intra- trim.	Dif. față de ang.reale	REALIZAREA PLANULUI			DIFERENTE		
					Credi- te	Rambur- sări	Angaj. 31.12. 1951	Angaj. reale	Plafon Finale	
<u>Comert Exterior</u>										
Prodaliment	48	80	110	+	32	339	171	216	+ 168	+ 136
Export	2.481	2.890	1.020	+	409	20.623	20.615	2.489	+ 8	- 401
Import	1.014	1.310	-	+	296	13.273	13.106	1.181	+ 167	- 129
Cantine	3	11	3	+	8	2	2	3	-	- 8
	3.546	4.291	1.133	+	745	34.237	33.894	3.889	+ 343	- 402
Acred. Externe	4.909	-	-	-	-	-	642	4.267	- 642	-
Doc. decontare	678	-	-	-	-	936	-	1.614	+ 936	-
Total	9.133	4.291	1.133	-	-	35.173	34.536	9.770	+ 637	-
<u>Ind. Ușoară</u>										
Piele, Cauciuc	88	62	259	-	26	370	281	177	+ 89	+ 115
Lână, Mătase	67	350	-	+	283	135	116	86	+ 19	- 264
Tricotaje, Confecții	104	216	-	+	112	328	214	218	+ 114	+ 2
Sticlă, Ceramică	187	198	-	+	11	108	135	160	- 27	+ 38
Jucării, Papetării	42	25	3	-	17	74	59	57	+ 15	+ 32
Bumbac, In, Căneapă	775	268	44	-	507	2.114	1.527	1.362	+ 587	+ 1.094
Industr. Bumbacului	1.408	2.373	1.609	+	965	5.205	4.187	2.426	+ 1.018	+ 53
D.A.R.	1.269	1.000	-	-	269	15	234	1.050	- 219	+ 50
D.C.A.	1.353	1.937	1.647	+	584	1568	1.823	1.098	- 255	- 839
Dir. G-rală Desf. Prod.	6.851	6.508	3.411	-	343	2.938	2.233	7.556	+ 705	+ 1.048
Cantine	58	127	39	+	69	72	45	85	+ 27	- 42
Rep. Capitale	5	50	122	+	45	1	5	1	- 4	- 49
	12.207	13.114	7.134	+	907	12.928	10.859	14.276	+ 2.069	+ 1.162
Doc. decontare	4.211	-	-	-	-	1.627	-	5.838	+ 1.627	-
Total	16.418	13.114	7.134	-	-	14.555	10.859	20.114	+ 3.696	-

26.11.1954

Pentru Comitetul

B. Theodor

62
117

MINISTERELE CU CENTRALELE LOR	Angajam. în- 30.9.51.	Plafon final 30.12 1951	Credite intratri- mestriale	Dif. față de ang.ree- le	REALIZAREA PLANULUI			DIFERENȚE	
					Credite	Ram- bursări	Angaj. 31.12. 1951	Angaj. reale.	Plafon Finale
Ind. Alămentară									
C.A.M.	665	1.158	359	+ 493	1.018	525	1.158	+ 493	-
Fabr. de Zahăr	4.109	7.529	1.633	+ 3.420	5.865	3.298	6.676	+ 2.567	- 853
Prod. Zaharoase	2	8	-	+ 6	9	3	8	+ 6	-
ai	480	935	124	+ 455	305	276	515	+ 35	- 420
Ulei din jir	-	1.168	1.667	+ 1.168	-	-	-	-	- 1.168
Săpun, Cosmetice	15	67	-	+ 52	43	19	39	+ 24	- 28
Cons. Leg. + F.I.A.	1.556	1.422	166	- 134	992	967	1.581	+ 25	+ 159
pte	24	24	-	-	100	58	66	+ 42	+ 42
Panificație	76	187	-	+ 111	111	59	129	+ 52	- 59
Sect. Pesc. Industrie	34	131	22	+ 97	17	39	12	- 22	- 119
" " Circulație	220	176	-	- 44	18	77	161	- 59	- 15
Bere, Spirt, Amidon	532	947	252	+ 415	1.091	1.086	537	+ 5	- 410
Vin	270	911	1.120	+ 641	2.102	1.258	1.114	+ 844	+ 203
D. A. R.	1.302	781	-	- 521	69	346	1.025	- 277	+ 244
Piscicultură	-	-	-	-	40	14	26	+ 26	+ 26
Angajam. în lichidare	-	-	-	-	62	-	62	+ 62	+ 62
Cantine	13	45	10	+ 32	17	12	18	+ 5	- 27
Rep. Capitale	4	9	15	+ 5	5	9	-	- 4	- 9
	9.302	15.498	5.868	+ 6.196	11.864	8.040	13.126	+ 3.824	- 2.372
Doc. decontare	537	-	-	-	846	-	1.383	+ 846	-
Total	9.839	15.498	5.868	-	12.710	8.040	14.509	+ 4.670	-
Ind. Lemnului									
Lemn Expl. + Ind.	3.473	2.867	656	- 606	2.397	2.147	3.723	+ 250	+ 856
Purtie	124	67	-	- 57	124	157	91	+ 33	+ 24
Vanz. Prod. Lemn.	102	111	-	+ 9	69	81	90	- 12	- 21
Serv. Aprovz. Fabr. Hârtie	-	32	-	+ 32	59	-	59	+ 59	+ 27
" Stoc. Preluate	768	650	-	- 118	-	113	655	+ 113	+ 5
I: P: R: O: I: L:	-	4	-	+ 4	-	-	-	-	- 4
Trust. Lemn. Serv. Aproviz.	7	-	-	- 7	3	10	-	-	- 25
Cantine	56	106	16	+ 50	62	37	81	+ 25	- 20
Rep. Capitale	36	32	119	- 4	16	40	12	- 24	- 20
	4.566	3.869	791	- 697	2.730	2.585	4.711	+ 145	+ 842
Doc. decontare	1.071	-	-	-	362	-	1.433	+ 362	-
	5.637	3.869	791	-	3.092	2.585	6.144	+ 507	-

26.11.1951
B. Theodor

195 69

MINISTERUL CU CENTRALELE LUI	Angajam. iniț. 30.9.51	Plafon final 31.12. 1951	Credite intra- trimestr.	Dif. față de ang.reale	REALIZAREA PLANULUI			DIFERENȚE				
					Credite	Rambur- sări	Angaj. 31.12. 1951	Angaj. reale	Plafon Final			
DEPART. C. ARMI												
Ind. Carnii	334	605	-	+	271	915	829	420	+	86	-	185
Achiziții, Abatoare	309	2.971	-	+	2.662	1.465	1.016	758	+	449	-	2.213
Comcar în lichidare	178	-	-	-	178	-	178	-	-	178	-	-
Frigotehnica	-	-	-	-	-	1	1	-	-	-	-	-
Autoturisme	2	6	-	+	4	3	1	4	+	2	-	2
Dep.Capitale	1	2	-	+	1	1	2	-	-	1	-	2
	824	3.584	-	+	2.760	2.385	2.027	1.182	+	358	-	2,402
Doc.decontare	296	-	-	-	-	154	-	450	+	154	-	-
Total	1.120	3.584	-	-	-	2.539	2.027	1.632	+	512	+	-
Dir.Cosp.Agr.Colect.	451	267	-	-	184	15	106	360	-	91	+	93
C. O. C. M.												
Coop. Meșteșugărești	1.255	1.276	51	+	21	506	723	1.038	-	217	-	238
Uniuni Coop. Meșteșug.	182	220	-	+	38	101	89	194	+	12	-	26
D. A. R.	23	-	-	-	23	-	23	-	-	23	-	-
Cantins	-	-	-	-	-	1	1	-	-	-	-	-
	1.460	1.496	51	+	36	608	836	1.232	-	228	-	264
Doc.decontare	511	-	-	-	-	311	-	822	+	311	-	-
Total	1.971	1.496	51	-	-	919	836	2.054	+	83	-	-
Centrocoup	4.401	2.100	258	-	2.301	697	2.424	2.674	+	1.727	+	574
Baze Aprovizionare	19.286	13.190	16.963	-	6.096	13.149	13.469	18.966	-	320	+	5.776
Fin. Raion. Coop.	7.139	8.078	1.495	+	939	2.412	2.118	7.433	+	294	-	645
Coop. Consum Rural	1.173	914	295	-	269	1.122	1.096	1.199	+	26	+	285
" Urban	405	450	1.761	+	45	385	28	762	+	357	+	312
D. A. R.	325	524	-	+	199	105	26	404	+	79	-	120
Inst. Industriale	49	-	-	-	49	-	16	33	-	16	+	33
Coop. în lichidare	32.778	25.256	20.772	-	7.522	17.870	19.177	31.471	-	1.307	+	6.215
Doc.decontare	2.795	-	-	-	-	-	456	2.339	-	456	-	-
Total	35.573	28.256	20.772	-	-	17.870	19.633	33.810	-	1.763	-	-

26
Pentru conformitate
B. Florescu

196 1954

MINISTELE CU CENTRALELE LUI	Angajam. iniț. 30.9.51	Plafon final 30.12. 1951	Credite intra- trim.	Dif. față de angajam. reale	REALIZAREA PLANULUI		DIFERENTE		
					Credi- te	Rambur- sări	Angaj. 31.12. 1951	Angaj. reale	Plafon Final
Comit. Stat Colectări					367	187	259	+ 180	- 50
Morărit	79	309	199	+	230		9.029	+ 541	- 4.795
C.R.R.	8.488	13.824	7.792	+	5.336	14.673	21	- 21	- 9
D. A. R.	42	30	-	-	12	55	-	-	-
Dir. Glă a Recept.	-	-	-	-	-	-	6	- 29	- 8
Rep. Capitale	35	14	23	-	21	5	2	+ 1	-
Cantine	1	2	-	+	1	3	2	+ 1	-
Doc. decontare	8.645	14.179	8.014	+	5.534	15.023	9.317	+ 672	- 4.862
	241	-	-	-	-	546	787	+ 546	-
Total	8.886	14.179	8.014			15.569	10.104	+ 1.210	-
Transporturi									
Dir. Industrială	1	-	-	-	1	47	48	+ 47	+ 48
D. A. R.	4.917	4.400	-	-	517	-	3.779	- 1.138	+ 621
Dir. Construcțiilor	-	-	-	-	-	17	13	+ 13	+ 13
Div. Unit. Bugetare	1	-	-	-	1	-	1	-	+ 1
Cantine	81	161	25	+	80	95	126	+ 45	- 35
Rep. Capitale	-	-	417	-	-	-	-	-	-
Doc. decontare	5.000	4.561	442	-	439	159	3.967	- 1.033	- 594
	4	-	-	-	-	59	63	+ 59	-
Total	5004	4.561	442			218	1.192	- 974	-
C. S. A.	9.457	12.468	500	+	3.011	3.540	7	+ 3.533	+ 522
Doc. decontare	1.264	-	-	-	-	-	532	- 532	-
Total	10.721	12.468	500			3.540	539	+ 3.001	-
Stat. Cinema									
Cantine	83	162	-	+	79	91	122	+ 39	- 40
Doc. decontare	-	1	-	+	1	-	-	-	1
	-	-	-	-	-	1	1	+ 1	-
Total	83	163	-	+	80	92	123	+ 40	-

2021 1954
 Pentru conformitate, ...
 B. Theodor

66. 197

MINISTERUL CU CENTRALELE LUI	Angajam. iniț. 30.9.51.	Plafon final 30.12. 1951	Credite intra-trim.	Dif. față de ang.reale	REALIZAREA PLANULUI			DIFERENȚE		
					Credite	Rambur-sări	Angajam. 31.12. 1951	Angajam. reale	Plafon Final	
	11	20	-	9	20	16	15	4	-	5
Comitat Artă	-	1	1	1	1	-	1	1	-	-
Cantine	-	-	-	-	-	-	-	-	-	-
Total	11	21	1	10	21	16	16	5	-	5
Doc.decontare	3	-	-	-	5	-	8	5	-	-
Total	14	21	1	10	26	16	24	10	-	-
Comit. Geologic										
Cantine	-	2	-	2	-	-	-	-	-	2
G.G.F.S.										
G. E. S.	401	211	176	-	190	241	293	108	+	82
Doc.decontare	1	-	-	-	-	9	10	9	-	-
Total	402	211	176	-	190	250	303	99	-	-
Div. Departam.										
Comercial în lichid.	1.097	1.098	-	1	-	18	1.079	18	-	19
Forțe Armate	19	-	-	19	-	19	-	19	-	-
Canal D.M.N.	32	-	-	32	120	14	138	106	+	138
Telecomunicații	-	-	-	-	-	-	-	-	-	-
Div. Unități	20	-	-	20	-	12	8	12	+	8
Cantine	241	299	55	58	-	43	198	43	-	101
Doc.decontare	1.409	1.397	55	12	120	106	1.438	14	+	26
	22	-	-	-	157	-	179	157	-	-
Total	1.431	1.397	55	-	277	106	1.602	208	+	-
Sect. Particular	4.999	4.398	130	601	302	-	5.301	302	+	903

Copia în 2 exemplare din dosarul Nr. 80 pag.1-10.-

SF.-na.-

26.11.1951
 Pentru conformitate,
B. Ștefănescu



Bucuresti, 6 Mai 1952

~~67~~
198

RECAPITULATIE

la situatia executarii planului de credite pe trim.I/1952
la 31.III.1952 + in mii lei -

MINISTERELE	Angajam. inițiale 1.I.1952	Plafon final 31.III 1952	Angajam. finale 31.III. 1952	Diferențe între angajam. finale și inițiale și plafon		
Metalurgie și Ind. Chimică	442.014	387.200	364.083	-	78.931	23.117
Petrol, Cărbune	34.671	42.300	32.780	-	1.891	9.520
Comerț Interior	547.484	626.100	594.704	+	47.220	31.396
Sănătate	142.075	149.300	158.388	+	16.313	9.088
Agricultură	461.072	629.050	465.152	+	4.080	163.898
Școli	43.711	61.350	56.127	+	12.416	5.223
E.P.D.	87.873	105.200	96.344	+	8.471	8.856
Construcții	43.955	52.650	49.813	+	5.858	2.787
Energia Electrică	73.603	55.050	53.072	-	20.531	1.978
Depart. Gosp. Comunale	82.824	209.850	119.411	+	36.587	90.439
Comerț Exterior	210.025	212.550	189.597	-	20.428	22.953
Ind. Ușoară	679.186	783.200	687.543	+	8.357	95.657
Ind. Alimentară	643.530	653.900	585.150	-	58.380	68.750
Ind. Lembului	188.603	251.250	226.659	+	32.656	30.591
Depart. Cărnii	53.055	131.550	66.557	+	13.502	64.993
Diverse Departamente	31.271	34.400	28.008	-	3.263	6.392
Gospod. Agric. Colective	16.236	18.650	14.863	-	1.373	3.787
U.C.E. C.O.M.	58.200	71.450	55.168	-	1.032	16.282
Centrocoup	1.454.699	1.449.309	1.475.559	+	20.860	26.250
Comit. Stat Colectări	432.020	456.950	234.655	-	197.365	222.295
Transporturi	196.580	176.750	168.036	-	28.544	8.714
C.S.A.	623.442	889.100	619.339	-	4.103	269.761
Sector Particular	265.255	231.450	244.699	-	20.556	13.249
	6.810.384	7.678.509	6.579.707	-	230.677	1098.802
Restante	629.426	78.900	915.575	+	286.149	836.675
Temporare	65.337	125.000	54.411	-	10.926	70.589
Doc. decontare	1.450.898	1.350.000	1.894.137	+	443.239	544.137
Rezervă Generală de plan	-	100.000	-	-	-	100.000
	8.956.045	9.332.409	9.443.830	+	487.785	111.421

26. II. 1954.

Pentru conformitate cu actele
pe dosarul Nr. 128 pag. 97-106 indusiv
aflat la Biroul Special.
B. Theodor



EXECUTAREA

planul de credite pe trim. I/1952 la 31.3.1952
- IN MII LEI -

MINISTERUL CU CENTRALELE LUI	Angajam. inițiale 1. I. 1952	Plafon filan 31. III 1952	Angajam. finale 31. III. 1952	Diferențe între angajam.	
				finale și inițiale	plafon
OTELURILE SI IND. CHIMICA					
Siderurgie	20.144	17.650	15.068	- 5.076	- 2.582
Metalg. Prelucrătoare	19.986	8.850	7.759	- 12.227	- 1.091
Construcții Mașini	107.166	89.050	83.808	- 23.358	- 5.242
Chimica	11.181	22.150	11.129	- 52	- 11.021
Metale neferoase	17.189	11.400	8.039	- 9.150	- 3.361
Fabricate M.	1.526	23.750	9.026	+ 7.506	- 14.724
Oficiul Agricol	-	6.000	1.537	+ 1.537	- 4.463
D.A.R.	253.451	195.000	219.518	- 33.933	+ 24.518
I.C.M.	6.044	7.250	5.561	- 483	- 1.689
Expl. Preg. Miniere	144	-	-	- 114	-
Div. Unități <i>cantine</i>	6.030	3.150	2.561	- 3.469	- 589
Rep. Capitale	61	2.950	77	+ 16	- 2.873
	443.014	387.200	364.083	- 78.931	- 23.117
Rest. Trimestriale	61.273	18.450	83.560	+ 22.287	+ 65.110
" Temporare	697	-	1.078	+ 381	+ 1.078
% Doc. decontare	3.334	-	9.278	+ 5.944	+ 9.278
	508.318	405.650	457.999	- 50.319	+ 52.349
Temporare	20.729	-	9.879	- 10.850	-
Doc. Decontare	207.036	-	230.488	+ 23.452	-
TOTAL	736.083	405.650	698.366	- 37.717	-
PETROL, CARBUNE					
Cărbuni	153	550	550	+ 397	-
Gosp. Agrozootehnice	-	4.700	-	-	- 4.700
Competrol	33.373	32.900	29.761	- 3.612	- 3.139
D.A.R.	-	3.400	-	-	- 3.400
Cantine	1.137	750	2.469	+ 1.332	+ 1.719
Rep. Capitale	8	-	-	- 8	-
	34.671	42.300	32.780	- 1.891	- 9.520
Rest. Trimestriale	3.426	3.400	3.775	+ 349	+ 375
" Doc. Decontare	-	-	590	+ 590	+ 590
	38.097	45.700	37.145	- 952	- 8.555
Temporare	410	-	-	- 410	-
Doc. Decontare	18.291	-	32.930	+ 14.639	-
TOTAL	56.798	45.700	70.075	+ 13.277	-

26. II 1954



conformitate
B. Șerban

200 69
103

MINISTERUL CU CENTRALELE LUI	Angajam. inițiale 1.I.1952	Plafon final 31.III. 1952	Angajam. finale 31.III. 1952	Diferențe între angajam.	
				finale și inițiale	Plafon
COMERT INTERIOR					
Centrocom-Metal	131.286	132.800	129.851	- 1.435	- 2.949
" Textil	193.329	232.450	229.230	+ 35.901	- 3.220
" Aliment	152.149	150.250	145.673	- 6.476	- 4.577
Comlemn	15.348	44.800	31.408	+ 16.057	- 13.395
C.I.L.F.	17.202	10.300	10.462	- 6.740	+ 162
Consignația	490	150	149	- 341	+ 1
Centr.Alim.Publice	4.259	5.550	4.749	+ 490	- 801
Org.Trust.Alim.Publice	3.568	3.700	3.044	- 524	- 656
Of.Comert.General	22.965	27.150	27.639	+ 4.674	+ 489
T. F. A. S.	5.441	17.050	11.220	+ 5.779	- 5.830
Cantine	1.431	1.650	1.274	- 157	- 376
Rep.Capitale	16	250	8	- 8	- 242
Rest.Trimestriale	547.484	626.100	594.704	+ 47.220	- 31.396
" Temporare	19.078	-	83.083	+ 64.005	+ 83.083
Doc.Decontare	1.046	-	2.923	- 1.877	+ 2.923
Temporare	310	-	928	+ 618	+ 928
Doc.Decontare	567.918	626.100	681.638	+ 113.720	+ 55.538
Temporare	4.593	-	18.447	+ 13.854	-
Doc.Decontare	22.851	-	68.159	+ 45.308	-
TOTAL	595.362	626.100	768.244	+ 172.882	-

SANATATE					
Ind.Farmaceutică	6.227	-	30	- 6.197	+ 30
Dir.Gen.Farmaceutică	126.239	136.200	145.885	+ 19.646	+ 9.685
Plafar	9.185	12.950	12.049	+ 2.864	- 901
Div.unități	87	-	189	+ 102	+ 189
Cantine	334	50	235	- 99	+ 185
Rep.Capitale	3	100	-	- 3	- 100
Rest.Trimestriale	142.075	149.300	158.388	+ 16.313	+ 9.088
" Doc.Decontare	32	-	2.385	+ 2.333	+ 2.365
Apotare	-	-	382	+ 382	+ 382
Doc.Decontare	142.107	149.300	161.135	+ 19.028	+ 11.835
Temporare	-	-	1.864	+ 1.864	-
Doc.Decontare	12.578	-	14.092	+ 1.514	-
Total	154.685	149.300	177.091	+ 22.406	-

AGRICULTURA					
Gosp.Agricole de Stat	353.363	508.600	357.852	+ 4.489	- 150.748
S. M. T.	2.308	-	632	- 1.676	+ 632
Impr.Spec.Minister	-	-	230	+ 230	+ 230
D. A. R.	93.626	93.300	93.300	- 326	-
Cantine	11.775	17.050	13.120	+ 1.345	- 3.930
Rep.Capitale	-	10.100	18	+ 18	- 10.082
Rest.Trimestriale	461.072	629.050	465.152	+ 4.080	- 163.898
" Temporare	199.789	-	301.823	+ 102.034	+ 301.823
" Doc.Decontare	1.420	-	1.590	+ 170	+ 1.590
Temporare	1.259	-	3.478	+ 2.219	+ 3.478
Doc.Decontare	663.540	629.050	772.043	+ 108.503	+ 142.993
Temporare	1.217	-	230	- 987	-
Doc.Decontare	17.442	-	18.007	+ 565	-
Total	682.199	629.050	790.280	+ 108.081	-



26. II 1954
Pentru conformitate
B. Theodor

201 70

MINISTERUL CU CENTRALELE LUI	Angajam. inițiale 1.I.1952	Plafon final 31.III. 1952	Angajam. finale 31.III. 1952	Diferențe între angajam.		Plafon
				inițiale	finale ai	
FINANTELE						
Depart. Livrărilor	43.094	60.600	55.641 +	12.547	-	4.959
Div. Unități	400	600	410 +	10	-	190
Cantine	217	150	76 -	141	-	74
	43.711	61.350	56.127 +	12.416	-	5.223
Rest. Trimestriale	-	-	10 +	10	+	10
	43.711	61.350	56.137 +	12.426	-	5.213
Doc. Decontare	45.129	61.350	64.295 +	19.166	-	-
Total						
E.P.D.						
L.D.C.	63.880	76.750	71.659 +	7.779	-	5.091
D. A. R.	23.620	28.250	24.481 +	861	-	3.769
Cantine	372	200	204 -	168	+	4
Rep. Capitale	1	-	-	1	-	-
	87.873	105.200	96.344 +	8.471	-	8.856
Rest. Trimestriale	3.636	-	124 -	3.512	+	124
	91.509	105.200	96.468 +	4.959	-	8.732
Temporare	444	-	800 +	356	-	-
Doc. Decontare	13.146	-	31.061 +	17.915	-	-
Total	105.099	105.200	128.329 +	23.230	-	-
CONSTRUCTII						
Lianți	6.632	17.300	11.684 +	5.052	-	5.616
Prefabricate	543	1.100	619 +	76	-	481
Mecanizare	990	-	-	990	-	-
Ceramica	9.515	19.400	14.394 +	4.879	-	5.006
Ferme	-	250	-	-	-	250
D. A. R.	17.827	-	15.412 +	2.415	+	15.412
Cantine	8.176	7.750	4.459 -	3.717	-	3.291
Div. Unități	64	-	179 +	115	+	179
Rep. Capitale	208	6.800	3.066 +	2.858	-	3.734
	43.955	52.600	49.813 +	5.858	-	2.787
Rest. Trimestriale	5.386	-	6.198 +	812	+	6.198
" Temporare	467	-	646 +	179	+	646
" Doc. Decontare	651	-	1.443 +	592	+	1.443
	50.659	52.600	58.100 +	7.441	+	5.500
Temporare	2.160	-	260 +	1.900	-	-
Doc. Decontare	20.424	-	35.544 +	15.120	-	-
Total	73.243	52.600	93.904 +	20.661	-	-
ENERGIA ELECTRICA						
Electrotehnica	29.634	11.050	10.263 -	19.371	-	787
Energia Electrică	1	250	82 +	81	-	168
D. A. R.	41.785	40.750	41.089 -	696	+	339
Cantine	2.129	2.750	1.638 -	491	-	1.112
Rep. Capitale	54	250	-	54	-	250
	73.603	55.050	53.072 -	20.531	-	1.978
Rest. Trimestriale	24	-	10.999 +	10.975	+	10.999
	73.627	55.050	64.071 -	9.556	+	9.021
Temporare	6.700	-	2.539 -	4.161	-	-
Doc. Decontare	22.816	-	25.202 +	2.386	-	-
Total	103.143	55.050	91.812 -	11.331	-	-



26. II 1954
Pentru conformitate
B. Theodor

202 71
205

MINISTERUL CU CENTRALELE LUI	Angajam.	Plafon	Angajam.	Diferente între angajam.	
	inițiale 1. I. 1952	final 31. III 1952	finale 31. III. 1952	-----finale și inițiale	Plafon
DEPART. GOSP. COMUNALE					
Intrepr-Comunale	198	-	10 -	188	+ 10
Construcții Locale	436	-	237 -	199	+ 237
Industrii Locale	52.549	153.850	85.708 +	33.159	- 68.142
Combustibil	15.839	34.050	19.910 +	4.071	- 14.140
D. A. R.	10.662	13.650	10.868 +	206	- 2.782
Div. Unități	36	3.400	115 +	79	- 3.285
Cantine	2.940	2.600	2.483 -	457	- 117
Rep. Capitale	164	2.300	80 -	84	- 2.220
	82.824	209.850	119.411 +	36.587	- 90.439
Rest. Trimestriale	6.417	-	10.503 +	4.086	+ 10.503
" Temporare	244	-	73 -	171	+ 73
" Doc. Decontare	748	-	1.155 +	407	+ 1.155
	90.233	209.850	131.142 +	40.909	- 78.708
Temporare	701	-	965 +	264	-
Doc. Decontare	17.025	-	22.133 +	5.108	-
Total	107.959	209.850	154.240	46.281	-
COMERT EXTERIOR					
Prodaliment	10.808	-	218 -	10.590	+ 218
Intrepr. Exportatoare	128.071	105.500	111.254 -	16.817	+ 5.754
" Importatoare	70.978	107.000	78.048 +	7.070	- 28.952
Cantine	168	50	77 -	91	+ 27
	210.025	212.550	189.597 -	20.428	- 22.953
Rest. Trimestriale	-	-	36 +	36	+ 36
	210.025	212.550	189.623 -	20.402	- 22.927
Acredit. Externe	215.553	-	275.469 -	41.084	-
Doc. Decontare	80.682	-	121.569 +	40.887	-
TOTAL	607.260	212.550	586.661	20.599	-
INDUSTRIA USOARA					
Piele, Cauciuc	2.260	3.700	5.887 +	3.627	- 2.813
Lână, Mătase	2.360	100	630 -	1.730	+ 530
Accesorii, Confecții	9.011	2.500	2.257 -	6.754	- 243
Sticlă, Ceramică	8.070	8.650	4.742 -	3.328	- 3.008
Jucării, art., casnice	1.068	1.150	1.304 +	236	+ 154
Bumbac, In, Căneapă	59.329	76.250	93.930 +	34.601	+ 17.680
Preind. Plante Textile	115.047	177.800	62.900 -	52.147	- 114.900
D. A. R.	52.477	44.000	46.490 -	5.987	+ 2.490
D. C. A.	47.556	36.050	40.798 -	6.758	+ 4.748
Desfacerea Produselor	377.825	421.300	425.526 +	47.701	+ 4.226
Cantine	4.133	4.450	2.890 -	1.243	- 1.560
Rep. Capitale	50	2.250	189 +	139	- 2.061
	679.186	783.200	687.543 +	8.357	- 95.657
Rest. Trimestriale	21.536	-	47.617 +	26.081	+ 47.617
" Temporare	1.500	-	180 -	1.320	+ 180
" Doc. Decontare	1.174	-	5.017 +	3.843	+ 5.017
	703.396	783.200	740.357 +	36.961	- 42.843
Temporare	10433	-	5.668 -	4.765	-
Doc. Decontare	291.884	-	444.997 +	153.113	-
TOTAL	1.005.713	783.200	1.191.022	185.309	-



26. II 1954
Pentru conformitate
B. Theodor

203 12
206

MINISTERUL GU CENTRALELE LUI	Angajam. inițiale 1. I. 1952	Plafon final 31. III. 1952	Angajam. finale 31. III. 1952	Diferențe între angajam. finale și Inițiale Plafon	
INDUSTRIA ALIMENTARA					
C. A. M.	57.887	102.900	70.387	+	12.500 - 32.513
Zahăr	331.604	305.250	273.069	-	58.535 - 32.181
Zaharoase	400	-	112	-	288 + 112
Ulei	25.758	44.750	32.274	+	6.516 - 12.476
Săpun, Cosmetice	1.965	2.700	2.311	+	346 - 389
Conserve, Legume	75.095	54.200	47.798	-	27.297 - 6.402
Lapte	2.216	2.900	1.982	-	234 - 918
Panificație	6.321	6.250	5.241	-	1.080 - 1.009
Sector Pescăresc	9.935	12.850	11.410	+	1.475 - 1.440
Bere, Spirt, Amidon	26.913	42.150	32.508	+	5.595 - 9.642
Vin, Băuturi alcoolice	52.094	44.350	62.757	+	10.663 + 18.407
A. R.	50.229	32.250	42.445	-	7.784 + 10.195
Magazine Speciale	-	1.150	-	-	- - 1.150
Angajam. în lichidare	2.200	-	2.200	-	- + 2.200
Antine	905	1.600	656	-	249 - 944
Cap. Capitale	8	600	-	-	8 - 600
	643.530	653.900	585.150	-	58.380 - 68.750
Rest. Trimestriale	8.123	3.100	29.931	+	21.808 + 26.831
" Temporare	448	-	60	-	388 + 60
" Doc. Decontare	76	-	1.530	+	1.454 + 1.530
	652.177	657.000	616.671	-	35.506 - 40.329
Temporare	4.131	-	5.898	+	1.767 -
Doc. Decontare	69.153	-	80.705	+	11.552 -
Total	725.461	657.000	703.274	-	22.187
INDUSTRIA LEMNULUI					
Dir. Lemn. Exploat.	131.591	202.850	171.735	+	40.144 - 31.115
" " Industrie	8.338	-	4.712	-	3.626 + 4.712
Prod. Finite	1.403	2.750	782	-	621 - 1.968
Hârtie, Celuloză	3.279	4.900	3.083	-	196 - 1.817
Aprovizionare	34.963	31.250	33.900	-	1.063 + 2.650
Of. Vânz. Produselor	4.513	2.750	2.646	-	1.867 - 104
Antine	3.940	4.850	3.516	-	424 - 1.334
Cap. Capitale	576	1.900	285	-	291 - 1.615
	188.603	251.250	220.659	+	32.056 - 30.591
Restante Trimestriale	28.668	-	20.669	-	7.999 + 20.669
" Temporare	3.602	-	746	-	2.856 + 746
" Doc. decontare	4.679	-	3.209	-	1.470 + 3.209
	225.552	251.250	245.283	+	19.731 - 5.967
Temporare	9.965	-	1.403	-	8.562 -
Doc. Decontare	71.642	-	61.069	-	10.573 -
Total	307.159	251.250	307.755	+	596

26.11.1954
Pentru conformitate,
B. Stancu



204 73

MINISTERUL CU CENTRALELE LUI	Angajam. inițiale 1.I.1952	Plafon Final 31.III 1952	Angajam. finale 31.III 1952	Diferențe între angajam. finale și inițiale Plafon
DEPARTAMENTUL CARNII				
Achiz. Contract. Ingrășăt.	-	127.300	62.162	+ 62.162 - 65.138
Industrializ. Carnii	22.721	4.150	4.283	- 18.438 + 133
Achiziții	30.116	-	-	- 30.116 -
Cantine	200	100	112	- 88 + 12
Rep. Capitale	18	-	-	- 18 -
Rest. Trimestriale	58.055	131.550	66.557	+ 13.502 - 64.993
" Doc. decontare	5.802	-	7.121	- 1.319 + 7.121
	253	-	355	+ 102 + 355
Doc. decontare	59.110	131.550	74.033	+ 14.923 - 57.517
	22.485	-	22.772	+ 287 -
Total	81.595	131.550	96.805	+ 15.210
DEPARTAMENTUL				
(recapitulativ)	26.365	29.900	25.479	- 886 - 4.421
Ordinare				
Cantine	4.906	4.450	2.529	- 2.377 - 1.921
Rep. Capitale	-	50	-	- - 50
Rest. Trimestriale	31.271	34.400	28.008	- 3.263 - 6.392
" Temporare	61.279	53.950	56.991	- 4.288 + 3.041
" Doc. decontare	-	-	2	+ 2 + 2
	22	-	287	+ 265 + 287
Temporare	92.572	88.350	85.138	- 7.284 - 3.062
Doc. decontare	10	-	122	+ 112 -
	10.531	-	8.614	- 1.917 -
Total	103.113	88.350	94.024	- 9.089
Desfășurarea Div. Depart.				
Com. Cult. Fizică				
G. E. S.	14.567	16.550	14.285	- 282 - 2.265
Cantine	18	-	-	- 18 -
Rest. Trimestriale	14.585	16.500	14.285	- 300 - 2.265
" Temporare	259	-	1.354	+ 1.095 + 1.354
" Doc. decontare	-	-	2	+ 2 + 2
	22	-	-	- 22 -
Temporare	14.866	16.550	15.641	+ 775 - 909
Doc. decontare	-	-	122	+ 122 -
	501	-	180	- 321 -
Total	15.367	16.550	15.943	+ 576
Comitet de Artă				
Cantine	766	1.200	1.031	+ 265 - 169
	34	20	9	- 35 - 11
Doc. decontare	800	1.220	1.040	+ 240 + 180
	417	-	929	+ 512 -
Total	1.217	1.220	1.969	+ 752



26. II 1954
Pentru conformitate
B. Șerban...

205 208

MINISTERUL CU CENTRALELE LUI	Anagajam. inițiale 1.I.1952	Plafon fAnal 31.III 1952	Angajam. finale 31.III. 1952	Diferențe între angajam finale și	
				inițiale	Plafon
Comit. Cinema	6.088	8.050	9.471 +	3.283 +	1.421 ✓
Doc.decontare	54	-	35 -	19 -	-
Total	6.142 ✓	8.050 ✓	9.506 ✓ +	3.364 ✓	-
CONCEREA					
Rest.trimestriale	53.936 ✓	53.950 ✓	53.086 ✓ -	850 ✓ -	864 ✓
CANAL DUNARE-M. NEAGRA					
Cantine	4.920	3.450	189 -	4.731 -	3.261
Restante Trimestriale	3.650	2.850	1.742 -	2.108 -	1.108
	6.917	-	1.997 -	4.920 +	1.997
Total	15.687 ✓	6.300 ✓	3.928 ✓ -	11.759 ✓ -	2.372 ✓
Div.incl.Gosp.Silv.					
Cantine	24	650	503 +	479 -	147
Rep.Capitale	1.004	1.580	778 -	226 -	802
	-	50	-	-	50
	1.028 ✓	2.280	1.281 +	253 -	999
Rest.Trimestriale	167	-	554 +	387 +	554
" Doc.decontare	-	-	287 +	287 +	287
	1.195	2.280	2.122 +	927 -	158 ✓
Temporare	10	-	-	10	-
Doc.decontare	9.559 ✓	-	7.470 ✓ -	2.089 ✓	-
Total	10.764 ✓	2.280 ✓	9.592 ✓ -	1.172 ✓	-
GOSP. AGRIC. COLECTIVE					
Rest.Trimestriale	16.236	18.650	14.863 -	1.373 -	3.787
Temporare	1.760	-	4.252 +	2.492 +	4.252
	4	-	-	4	-
Total	18.000 ✓	18.650 ✓	19.115 ✓ +	1.115 ✓	-
J C E C O M					
Pop.Meșteșug.	46.275	53.950	40.794 -	5.481 -	12.156
Unioni Coop.Meșteșug.	9.910	17.500	14.374 +	4.464 -	3.126
Cantine	15	-	-	15	-
	56.200	71.450	55.168 -	1.032 -	16.282
Rest.Trimestriale	2.486	-	2.870 +	384 +	2.870
" Temporare	315	-	165 -	150 +	165
" Doc.decontare	1.451	-	2.015 +	564 +	2.015
	60.452	71.450	60.218 -	234 -	11.232 ✓
Temporare	882	-	2.114 +	1.232	-
Documente decontare	41.395	-	48.425 +	7.030	-
Total	102.729 ✓	71.450 ✓	110.757 ✓ +	8.028 ✓	-



26.11.1954
 Pentru conformitate
 S. [Signature]

206 75
208

MINISTERUL CU CENTRALELE LUI	Angajam. inițiale 1.I.1952	Plafon final 31.III. 1952	Angajam. finale 31.III. 1952	Diferențe între angajam. finale și	
				inițiale	Plafon
CENTROCOOP					
Circ. Mărf. Industriale					
D. A. R.	22.500	9.000	9.000	-	13.500
Baze de aprovizionare	88.483	49.390	56.825	-	31.658 + 7.435
Uniuni Raionale	549.968	399.550	409.882	-	140.086 + 10.332
Coop. Urbane	50.559	72.130	78.677	+	28.118 + 6.547
" Rurale	354.696	614.680	543.772	+	189.076 - 70.908
	1.066.206 ✓	1.144.750 ✓	1.098.156	+	31.950 - 46.594
Achiz. + Contractări					
Baze Aprovizionare	19.136		11.650	-	7.486
Uniuni Raionale	85.565		27.563	-	58.002
Coop. Urbane	2.629		726	-	1.903
Agv/coop.	175.649		228.632	+	52.983
	282.979 ✓	181.659 +)	268.571	-	14.408 + 86.912
Unelte agricole	70.214	65.000	67.370	-	2.844 + 2.370
Ind. + Combinat	21.161	31.300	23.964	+	2.703 - 7.436
Sectii de Productie					
Uniuni Raionale	8.324		10.734	+	2.410
Agv/coop.	255		1.369	+	1.114
Coop. Urbane	695		467	-	228
" Rurale	3.407		3.820	+	413
	12.681 ✓	26.600	16.390	+	3.709 - 10.210
Unități în lichidare	1.458	-	1.205	-	253 + 1.205
Cantine	-	-	3	+	3 + 3
	1.454.699 ✓	1.449.309 ✓	1.475.559 ✓	+	20.860 + 26.250
Restante Trimestriale	111.614	-	194.023	+	82.409 + 194.023
" Doc. decontare	8.230	-	1.574	-	6.656 + 1.574
	1.574.543 ✓	1.449.309	1.671.156	+	96.610 + 221.847
Temporare	1.275	-	2.722	+	1.447
Documente decontare	114.463	-	152.889	+	38.426
Total	1.690.281 ✓	1.449.309 ✓	1.826.767 ✓	+	136.483 ✓
COMITET STAT COLECT.					
Morărit	11.101	17.300	10.753	-	384 - 6.547
C. F. R.	420.466	437.350	222.550	-	197.916 - 214.800
D. A. R.	74	1.150	1.150	+	1.076 -
Cantine	88	-	109	+	21 + 109
Rep. Capitale	291	1.150	93	-	198 - 1.057
	432.020	456.950	234.655	-	197.295 - 222.295
Rest. trimestriale	29.324	-	8.882	-	20.512 + 8.882
" Temporare	322	-	-	-	322 -
" Doc. decontare	95	-	747	+	652 + 747
	461.761	456.950	244.284	-	217.477 - 212.666 ✓
Temporare	1.075	-	1.400	+	325 -
Doc. decontare	39.364	-	41.170	+	1.806 -
	502.200 ✓	456.950 ✓	286.854 ✓	-	217.152 ✓

+) Inclusiv implimentarea H.C.M., 332/1952 de lei 31.659 mil.-



26.9.1954
Pentru conformitate
B. Roman

207 74
210

MINISTERUL CU CENTRALELE LUI	Anagajam. inițiale 1.I.1952	Plafon final 31.I.1952	Angajam. finale 31.III 1952	Diferențe între angajam. finale și Plafon inițiale	
TRANSPORTURI					
Dir. Glă Industriă	1.383	-	-	-	1.383
" " Construcții	49	-	49	+	49
D. A. R.	189.219	169.800	164.303	-	24.916
Cantine	5.929	6.950	3.684	-	2.245
Rest. trimestriale	196.580	176.750	168.036	-	28.544
" temporare	1.128	-	1.105	-	23
" doc. decontare	-	-	35	+	35
Temporare	-	-	162	+	162
Doc. decontare	197.708	176.750	169.338	-	28.370
Total	201.436	176.750	202.692	+	1.256
C. S. A.	623.399	889.050	619.322	-	4.077
Cantine	43	50	17	-	26
Rest. trimestriale	26.102	-	-	-	26.102
Doc. decontare	649.544	889.100	619.339	-	30.205
Total	686.143	889.100	732.825	+	46.682
SECTOR PARTICULAR					
Debit. agric. particul.					
Cult. plant. de câmp	38.967	38.163	37.330	-	1.637
Viticult. pomicult.	25.484	36.732	21.405	-	3.989
Zootecnică	171.960	136.150	165.655	-	6.305
De impr. agric.	11.825	12.500	11.172	-	653
Debit-cf-Dec. 386	-	-	124	+	124
Total I	248.236	223.550	235.776	+	12.460
Alți Debit. particular.					
S. I. S. A.	7.500	-	-	-	7.500
Elies	95	250	68	-	27
Diverși	9.424	7.650	8.855	-	569
Total II	17.019	7.900	8.923	-	8.096
Total Sect. Particular	265.255 x)	231.450	244.699 xx)	-	20.556
Doc. decontare	-	-	3.944	+	3.944
Total Gral Sec. Part.	265.255	231.450	248.643	-	16.612

X) din care angajamente în restanță mii lei 257.685.-
 X) " " " " " " " " 244.004.-

Copiat în 2 exemplare din dosarul Nr. 128 pag. 97-106.-

na.-



26.11.1954
 Pentru confirmare
 B. Theodor

Planul a fost
aprobat de
Ministerul de
la 9 Febr. 1950
(A se vedea
din 3000
2.1.1950
Acord
față de
B. I. I. 949

COPIE

PLAN DE CREDITE

Trimestrul I/1950

x)
Primul plan de
credite de pe
fondului de
la acest plan
nu sunt cuprinse
necesitățile de
credit pentru
întreprinderile
de la C.F.A.

74
208

	Angajamente la 31.XII.949	Credite nouă	Rambur- sări	Angajam. la 31.3.950	Diferențe +	-
Min. Minelor și Petrolului	3.784.	46.	1.529.	2.301.	-	1.483.
" Metalurg. și Ind. Chimice	17.482.	9.923.	15.536.	11.869.	-	5.613.
" Industriei Ușoare	4.949.	4.993.	2.405.	7.537.	2.588.	-
" Industriei Alimentare	12.257.	3.633.	5.072.	10.818.	-	1.438.
" Electricității	724.	313.	452.	585.	-	139.
" Silviculturii	3.657.	650.	2.209.	2.098.	-	1.559.
Sănătății	1.279.	2.003.	383.	2.899.	1.620.	-
" Artelor	230.	74.	133.	171.	-	59.
" Construcțiilor	668.	302.	257.	713.	45.	-
Comerțului Exterior	308.	-	308.	-	-	308.
Comerțului Interior	10.630.	1.701.	2.954.	9.377.	-	1.253.
Comunicațiilor	389.	-	34.	355.	-	34.
" Afacerilor Interne	795.	652.	456.	991.	196.	-
Președinția Cons. de Miniștri	16.981.	4.766.	5.054.	16.693.	-	288.
Unități Sovietice	30.	54.	22.	62.	32.	-
Unități Economice	654.	9.	138.	525.	-	129.
Total	74.817.	29.119.	36.942.	66.994.	4.481.	12.304.
Credite pt. Mărfuri în Expediție	1.682.	3.500.	-	5.182.	3.500.	-
Rezervă peste plan	-	1.500.	-	1.500.	1.500.	-
TOTAL	76.499.	34.119.	36.942.	73.676.	9.481.	12.304.

pt. conf. cu actul din dosarul ^{nr. 18/1950} del. Biroul Special, fila nr. 15.
B. I. I. I. I.
27.I.1950

x). In acest plan nu sunt cuprinse necesitățile de credit pentru întreprinderile de depind de Ministerul Agriculturii - și C.F.A.-

Copiat în 2 exemplare din dosarul Nr. 18 - fila Nr. 15. - anul 1950

na.-

COPIE

București, 9 Februarie 1950

BANCA REPUBLICII POPULARE ROMANE
BANCA DE STAT
DIRECTIA PLANIFICARII
Serviciul Documentare și Planificarea Creditelor

2/78
212
209

EVOLUTIA ANGAJAMENTELOR

în cursul trim.I/1950

(în milioane lei)

ht. conf.
B. Ruse
27.1.1950

	Angajamente la 31 XII.1949		C R E D I T E N O U I		Rambur- sări		Angajamente la 31. III.1950	
	Produc.	Circ.	Produc.	Circ.	Produc.	Circ.	Produc.	Circ.
MINISTERUL MINELOR SI PETROLULUI								
Petrol	3.523	-	46	-	1.440	-	2.129	-
Cărbuni	191	-	-	-	67	-	124	-
Gaze	70	-	-	-	22	-	48	-
TOTAL	3.784	-	46	-	1.529	-	2.301	-
MINISTERUL METALURGIEI SI INDUSTRIEI CHIMICE								
Direcția Siderurgiei	2.436	-	426	-	1.615	-	1.247	-
" Met. Prelucr.	5.061	-	1.435	-	2.935	-	3.561	-
" Chimică	520	-	198	-	249	-	469	-
" Metal. Nefier.	705	-	601	-	188	-	1.118	-
" Minereurilor	54	-	82	-	7	-	129	-
D.A.C. (I.M.M) în lichid.	-	7.487	-	2.000	-	9.487	-	-
D.A.C. (Colectări)	-	1.219	-	36	-	1.056	-	200
D.A.R.	-	-	-	5.145	-	-	-	5.145
Total	8.776	8706	2.742	7.181	4.994	10.542	6.524	5.345
MINISTERUL INDUSTRIEI USOARE								
Direcția Glă a Sticlei	490	-	57	-	235	-	312	-
" " " Pielăriei	1.262	-	42	-	450	-	854	-
" " " Bumbacului	1.917	-	643	-	910	-	1.650	-
" " " Lănei	445	-	259	-	326	-	378	-
" " " Tricotaj.	835	-	566	-	484	-	917	-
D.C.A.	-	-	-	416	-	-	-	416
D.A.R.	-	-	-	3.010	-	-	-	3.010
Total	4.949	-	1.567	3.426	2.405	-	4.111	3.426
MINISTERUL ELECTRIFICĂRII								
Direcția Industriei Electrotehnice	457	-	198	-	220	-	435	-
Direcția Electrificării	267	-	115	-	232	-	150	-
Total	724	-	313	-	452	-	585	-

..//..

18 conf.
B. Iliescu
27. I. 1954
210 3 79

Angajamente la 31. XII. 1949 C R E D I T E Rambur- Anagajamente
la 31. III. 1950 noi sări la 31. III. 1950
Produc. Circ. Produc. Circ. Produc. Circ. Produc. Circ.

MINISTERUL INDUSTRIEI
ALIMENTARE

M.A.T. Circulație	-	1.931	-	454	-	565	-	1.820
Dir. Ind. a Zahărului	3.982	-	1.237	-	1.442	-	3.777	-
" " " Uleiurilor	211	-	69	-	137	-	143	-
" " " Panificației	35	-	15	-	10	-	40	-
" " " Cons. Legume	559	-	178	-	360	-	377	-
" " " " Cărnii	28	-	103	-	25	-	106	-
" " " Laptelui	952	-	81	-	358	-	675	-
" " " Frigului	3	-	1	-	1	-	3	-
M.A.T. Industrie	847	-	921	-	385	-	1.383	-
Comcar (ingrăș. porci)	485	-	170	-	40	-	615	-
Comcar (ind. și circ.)	704	2.470	284	38	692	972	296	1.536
Compscariia	50	-	67	15	82	3	35	12
Total	7.856	4.401	3.126	507	3.532	1.540	7.450	3.368

MINISTERUL SILVICULTURII

Dir. Ind. a Hârtiei și Celulozei	804	-	65	-	228	-	641	-
Dir. Produselor Finite din Lemn	80	-	59	-	75	-	64	-
Dir. Lemnului	2.773	-	526	-	1.906	-	1.393	-
Total	3.657	-	650	-	2.209	-	2.098	-

MINISTERUL SANATATII

Dir. Ind. Farmaceutică	229	-	59	-	161	-	127	-
Unități ale Ministerului	13	1.037	5	1.939	8	214	10	2.762
Total	242	1.037	64	1.939	169	214	137	2.762

MINISTERUL ARTELOR

Dir. Artelor Grafice	123	-	74	-	125	-	72	-
Unități ale Minister.	107	-	-	-	8	-	99	-
Total	230	-	74	-	135	-	171	-

MINISTERUL COMERTULUI
EXTERIOR

Metal-Import	-	308	-	-	-	-	308	-
--------------	---	-----	---	---	---	---	-----	---

MINISTERUL COMERTULUI
INTERIOR

Dir. Prod. Industriale	-	8.064	-	1.299	-	1.631	-	7.732
Dir. Comertului Alimentar.	-	2.566	-	370	-	1.323	-	1.613
Dir. Alimentației Publice	-	-	-	32	-	-	-	32
Total	-	10.630	-	1.701	-	2.954	-	9.377

MINISTERUL COMUNICATIILOR

Unități ale Ministerului	389	-	-	-	34	-	355	-
--------------------------	-----	---	---	---	----	---	-----	---



211 W 80
214

Angajamente la 31.XII.1949		Credite noi		Rambur- sări		Angajamente la 31.III.1950	
Produc.	Circ.	Produc.	Circ.	Produc.	Circ.	Produc.	Circ.

MINISTERUL DE INTERNE

Sfaturi Populare	795	-	652	-	456	-	994	-
------------------	-----	---	-----	---	-----	---	-----	---

MINISTERUL CONSTRUCTIILOR

Dir.Glă a Materialelor de Construcții	668	-	302	-	257	-	713	-
--	-----	---	-----	---	-----	---	-----	---

PRESEDINTIA CONSILIULUI
DE MINISTRI

Comercial-Industrie	120	-	124	-	78	-	166	-
Comercial-Circulație	-	6.945	-	203	-	1.876	-	5.272
C.O.C.-Industrie	466	-	175	-	266	-	375	-
Coop.Meșteșugarești	1.041	-	293	-	420	-	914	-
U.C.C.	-	5.358	-	3.204	-	1.281	-	7.281
Coop.de Consum	-	3.016	-	714	-	1.133	-	2.597
Gospodării Agric.Col.	35	-	53	-	-	-	88	-
TOTAL :	1.662	15.319	645	4.121	764	4.290	1.543	15.150

TOTAL :	33.732	40.401	10.181	18.875	16.934	19.848	26.979	39428
----------------	---------------	---------------	---------------	---------------	---------------	---------------	---------------	--------------

Unități Economice particulare	654	-	9	-	138	-	523	-
----------------------------------	-----	---	---	---	-----	---	-----	---

Unități Sovietice	30	-	54	-	22	-	62	-
-------------------	----	---	----	---	----	---	----	---

TOTAL :	34.416	40.401	10.244	18.875	17.094	19.848	27.566	39428
----------------	---------------	---------------	---------------	---------------	---------------	---------------	---------------	--------------

Credite pt.mărfuri	1.682	-	3.500	-	-	-	5.182	-
Rezervă de plan	-	-	1.500	-	-	-	1.500	-

TOTAL GENERAL :	36.098	40.401	15.244	18.875	17.094	19.848	34.248	39.428
------------------------	---------------	---------------	---------------	---------------	---------------	---------------	---------------	---------------

- ooooooOooooo -

Copiat în 2 exemplare din dosar Nr.19/1950 fila Nr.16 și 18.-
na.-

kt. conf.
B. Thoma
27.V. 1954

BANCA REPUBLICII POPULARE ROMANE
- BANCA DE STAT -
DIRECTIA PLANIFICARII
Sectorul Documentare și Planificarea
Creditelor

Planul a fost aprobat de Consiliul de Miniștri în ședința din 27 Mai 1950. Hota nr. 546/1950. A fost revizuit în Com. în țară de la Jir. Plan. pe 27 Mai 1950. B. Albu

Accoasta recuține a fost scutită de subamortabil. B. Albu

ht. conf. cu actul din dosarul Nr. 19/1950 existent la Biroul special, fila 55
B. Albu
27.5.1950

215
212

GENERAL DE CREDITE

trimestrul II/1950
mii lei -

Nr. crt.	DENUMIREA MINISTERULUI	Angajamente la începutul trimestrului	Credite noi	Plafon de credite în trimestrele	Rambursări nete	Angajamente la finele trimestrului	Diferențe + sau - de angajamente.
1.	Ministerul Mine și Petrol	3.456.909	50.501	254.863	515.843	2.991.567	- 465.342
2.	Minist. Metalurg. și Ind. Chimice	17.223.300	5.499.184	711.875	10.214.844	12.507.640	- 4.715.660
3.	Minist. Energiei Electrice	670.865	699.220	29.549	238.525	1.131.560	+ 460.695
4.	Minist. Industriei Ţoare	5.568.545	2.544.052	1.168.593	1.606.251	6.506.346	+ 937.801
5.	Minist. Ind. Alimentare	9.784.147	4.706.353	557.173	2.987.167	11.503.333	+ 1.719.186
6.	Minist. Silviculturii	3.477.565	1.129.392	213.984	1.823.867	2.783.090	- 694.475
7.	Minist. Construcțiilor	817.163	511.775	84.441	305.938	1.023.000	+ 205.837
8.	Minist. Artelor	-	12.066	-	-	12.066	+ 12.066
9.	Minist. Sănătății	2.596.734	138.536	43.670	121.031	2.614.239	+ 17.505
10.	Ministerul Muncii	-	7.945	-	-	7.945	+ 7.945
11.	Ministerul Finanțelor	-	34.672	-	-	34.672	+ 34.672
12.	Minist. Comunicațiilor	274.493	-	-	-	274.493	-
13.	Minist. Agriculturii	21.071.237	3.568.240	1.188.433	-	24.639.477	+ 3.568.240
14.	Minist. Af. Interne	752.238	936.883	158.249	-	1.689.121	+ 936.883
15.	Minist. Comerțului Interior	10.806.766	2.141.853	1.259.306	1.139.148	11.809.471	+ 1.002.705
16.	Președ. Consil. de Miniștri	19.532.091	5.017.812	639.137	2.541.385	22.008.518	+ 2.476.427
17.	Sectorul Particular	50.500	3.900	-	1.690	52.710	+ 2.210
Total credite ordinare		96.082.553	27.002.384	6.309.273	21.495.689	101.589.248	+ 5.506.695
Credite restante		566.000	-	-	-	566.000	-
Angajamente în lichidare		1.946.560	-	-	200.000	1.746.560	- 200.000
Credite pt. documente în decontare (mărfuri în expediție)		3.416.000	584.000	3.000.000	-	4.000.000	+ 584.000
T o t a l		102.011.113	27.586.384	9.309.273	21.695.689	107.901.808	+ 5.890.695
Rezervă la dispoziția B.R.P.R.		-	2.800.000	-	-	2.800.000	+ 2.800.000
TOTAL GENERAL		102.011.113	30.386.384	9.309.273	21.695.689	110.701.808	+ 8.690.695

6 Mai 1950.

Copie în 2 ex. din dosarul nr. 19/1950 pag. 55.

117. INDUSTRIEI CHIMICE


1. Direcția Siderurgiei	3.122.513	67.875	32.960	1.133.520	2.056.868	-1.065.645
2. Direcția Metalurgiei Prelucrătoare	4.006.332	953.444	430.520	1.668.720	3.291.056	- 715.276
3. Direcția Chimică	464.830	232.320	110.755	167.660	529.490	+ 64.660
4. Direcția Metale Neferoase	641.942	103.372	133.819	315.778	429.536	- 212.406
5. Direcția Minereurilor	99.067	82.684	3.821	-	181.751	+ 82.684
6. Diverse I.C.E.R.	9.000	-	-	8.166	834	- 8.166
Total Industrie	8.343.684	1.439.695	711.875	3.293.844	6.489.535	-1.854.149
7. D.A.C. (I.D.M.) în lichidare	6.921.000	-	-	6.921.000	-	-6.921.000
8. D.A.R.	1.958.616	4.059.489	-	-	6.018.105	+4.059.489
Total Circulație	8.879.616	4.059.489	-	6.921.000	6.018.105	+2.861.511
TOTAL GENERAL	17.223.300	5.499.184	711.875	10.214.844	12.507.640	-4.715.660

III/. MINISTERUL ENERGIIEI
ELECTRICE

1. Direcția Electrotehnică	429.733	154.605	8.485	224.893	359.445	- 70.288
2. Direcția Energiei	159.505	344.242	21.064	13.632	490.115	+ 330.610
Total Industrie	589.238	498.847	29.549	238.525	849.560	+ 260.322
3. D.A.R.-Circulație	81.627	200.373	-	-	282.000	+ 200.373
TOTAL GENERAL	670.865	699.220	29.549	238.525	1.131.560	+ 460.695

IV/. MINISTERUL INDUSTRIEI USOARE

1. Direcția Sticlăriei	455.287	70.315	51.741	195.244	330.358	- 124.929
2. Direcția Pielăriei	871.746	156.435	15.091	414.926	613.255	- 258.491
3. Direcția Bumbac, In și Cânepe	1.752.961	660.369	167.538	663.837	1.749.493	- 3.468
4. Direcția Lână și Mătase	226.513	94.225	74.798	118.206	202.532	- 23.981
5. Direcția Tricotaje și Confecționic	684.688	26.770	67.546	214.038	497.420	- 187.268
Total Industrie	3.991.195	1.008.114	376.714	1.606.251	3.393.058	- 598.137
6. D.C.A.	416.707	632.443	-	-	1.049.150	+ 632.443
7. D.A.R.	1.160.643	903.495	791.879	-	2.064.138	+ 903.495
Total Circulație	1.577.350	1.535.938	791.879	-	3.113.288	+1.535.938
TOTAL GENERAL	5.568.545	2.544.052	1.168.593	1.606.251	6.506.346	+ 937.801


H. conf.
B. Stead
27.3.1954

//.

83
214

DENUMIREA MINISTERULUI SI DIRECTIEI	Angajamente la inceputul trimestrului nete		Plafon de credite in- tratrimes- triale	Rambursări nete	Angajamente la finele trimestrului	Diferențe + sau - de angaja- mente
V/. MINISTERUL INDUSTRIEI						
ALIMENTARE						
1. Direcția Zahărului și Zaharoase	3.106.283	1.363.187	163.215	1.261.237	3.208.233	+ 101.950
2. Direcția Uleiului și Săpunului	147.026	241.492	80.114	95.344	293.174	+ 146.148
3. Direcția Panificației și Paste Făinoase	25.092	10.513	4.628	8.683	26.922	+ 1.830
4. Direcția Conserve Legume :						
- Ferme	110.410	21.685	-	-	132.095	+ 21.685
- Fabrici	564.244	335.601	24.503	296.744	603.101	+ 38.857
5. Direcția Conserve Carne	44.899	11.467	1.807	14.412	41.954	- 2.945
6. Direcția Laptelui	45.854	41.701	3.831	26.972	60.583	+ 14.729
7. Direcția Frigului	2.861	107	120	1.096	1.872	- 989
8. Direcția M.A.T.-Industrie	774.860	776.000	234.587	288.632	1.262.228	+ 487.368
9. Arolacta	707.712	339.729	2.064	615.104	432.337	- 275.375
10. Comcar :						
- Ingrășătorii porci	608.762	323.117	5.594	-	931.879	+ 323.117
- Industrie-carne	535.431	-	13.911	353.019	182.412	- 353.019
11. Com pescaria-industrie	23.391	22.331	15.502	-	45.722	+ 22.331
Total Industrie	6.696.825	3.486.930	549.876	2.961.243	7.222.512	+ 525.687
12. M.A.T.-Circulație	1.954.987	2.861.230	-	-	2.816.217	+ 1.861.230
13. Comcar-Circulație	1.121.647	2.245	-	24.845	1.099.047	- 22.600
14. D.A.R. - Circulație	552	355.948	-	-	356.500	+ 355.948
15. Com pescaria-Circulație	10.136	-	7.297	1.079	9.057	- 1.079
Total Circulație	3.087.322	1.219.423	7.297	25.924	4.280.821	+ 1.493.499
TOTAL GENERAL	9.784.147	4.706.353	557.173	2.987.167	11.503.333	+ 1.719.186

VI/. MINISTERUL SILVICULTURII						
SI INDUSTRIEI LEMNULUI						
1. Direcția Hârtie și Celuloză	812.576	64.158	29.772	344.068	532.666	- 279.910
2. Direcția Produselor din Lemn	76.994	78.335	38.937	40.599	114.730	+ 37.736
3. Direcția Industriei Lemnului	2.535.320	718.009	145.275	1.439.200	1.814.129	- 721.191
Total Industrie	3.424.890	860.502	213.984	1.823.867	2.461.525	- 963.365
4. D.A.R.	52.675	268.890	-	-	321.565	+ 268.890
TOTAL GENERAL	3.477.565	1.129.392	213.984	1.823.867	2.783.090	- 694.475

VII/. MINISTERUL CONSTRUCȚIILOR						
1. Direcția Materialelor de Construcție	704.181	269.757	84.229	300.984	672.954	- 31.227
2. Diverse unități	12.000	-	212	4.954	7.046	- 4.954
Total Industrie	716.181	269.757	84.441	305.938	680.000	- 36.181
					343.000	+ 242.018

Total Industrie	6.696.825	3.486.930	549.876	2.961.243	7.222.512	+	525.687
12. M.A.T.-Circulație	1.954.987	1.861.230	-	-	2.816.217	+	1.861.230
13. Comcar-Circulație	1.121.647	2.245	-	24.845	1.099.047	-	22.600
14. D.A.R. - Circulație	552	355.948	-	-	356.500	+	355.948
15. Pescaria-Circulație	10.136	-	7.297	1.079	9.057	-	1.079
Total Circulație	3.087.322	1.219.423	7.297	25.924	4.280.821	+	1.493.499
TOTAL GENERAL	9.784.147	4.706.353	557.173	2.987.167	11.503.333	+	2.719.186

VI/. MINISTERUL SILVICULTURII
SI INDUSTRIEI LEMNULUI

1. Direcția Hârtie și Celuloză	812.576	64.158	29.772	344.068	532.666	-	279.910
2. Direcția Produselor din Lemn	76.994	78.335	38.937	40.599	114.730	+	37.736
3. Direcția Industriei Lemnului	2.535.320	718.009	145.275	1.439.200	1.814.129	-	721.191
Total Industrie	3.424.890	860.502	213.984	1.823.867	2.461.525	-	963.365
4. D.A.R.	52.675	268.890	-	-	321.565	+	268.890
TOTAL GENERAL	3.477.565	1.129.392	213.984	1.823.867	2.783.090	-	694.475

VII/. MINISTERUL CONSTRUCȚIILOR

1. Direcția Materialelor de Construcție	704.181	269.757	84.229	300.984	672.954	-	31.227
2. Diverse unități	12.000	-	212	4.954	7.046	-	4.954
Total Industrie	716.181	269.757	84.441	305.938	680.000	-	36.181
3. D.A.R.	100.982	242.018	-	-	343.000	+	242.018
TOTAL GENERAL	817.163	511.775	84.441	305.938	1.023.000	+	205.837

VIII/. MINISTERUL ARTELOR

1. Diverse unități-circulație	-	12.066	-	-	12.066	+	12.066
-------------------------------	---	--------	---	---	--------	---	--------

IX/. MINISTERUL SANATATII

1. Direcția Industriei Farmaceutice	201.643	72.973	43.428	79.854	194.762	-	6.881
2. Diverse unități industriale	9.000	1.000	242	9.000	1.000	-	8.000
Total Industrie	210.643	73.973	43.670	88.854	195.762	-	14.881
3. Centrofarm	2.370.739	-	-	32.177	2.338.562	-	32.177
4. Plafar	15.352	64.563	-	-	79.915	+	64.563
Total Circulație	2.386.091	64.563	-	32.177	2.418.477	+	32.386
TOTAL GENERAL	2.596.734	138.536	43.670	121.031	2.614.239	+	17.505

lit. conf.
B. N. Stekora
27. I. 1954

///.

DENUMIREA MINISTERULUI SI DIRECTIEI	Angajamente la inceputul trimestrului	C r e d i t e nete	Plafon de credite in- tra trimes- triale	Rambursări nete	Angajamente la finele trimestrului	Diferențe + sau - de angaja- mente
<u>X/. MINISTERUL MUNCII</u> - industrie -	-	7.945	-	-	7.945	+ 7.945
<u>XI/. MINISTERUL FINANTELOR</u> - industrie -						
1. Monetăria Statului și Fabrica de Timbre	-	34.672	-	-	34.672	+ 34.672
<u>XII/. MINISTERUL COMUNICATIILOR</u> Diverse unități	274.493	-	-	-	274.493	-
<u>XIII/. MINISTERUL AGRICULTURII</u>						
1. Direcția Gosstat	14.495.387	2.358.468	997.880	-	16.853.855	+ 2.358.468
2. Direcția G.A.C. :						
- exploatare	60.871	13.923	1.811	-	74.794	+ 13.923
- investiții	44.677	53.282	4.912	-	97.959	+ 53.282
3. Sectorul particular	5.594.499	363.823	20.111	-	5.958.322	+ 363.823
4. Diverse unități	175.965	386.111	29.246	-	562.076	+ 386.111
Total	20.371.399	3.175.607	1.053.960	-	23.547.006	+ 3.175.607
5. D.A.R.	699.838	392.633	134.473	-	1.092.471	+ 392.633
Total General	21.071.237	3.568.240	1.188.433	-	24.639.477	+ 3.568.240
<u>XIV/. MINISTERUL AFACERILOR INTERNE</u>						
1. Intreprinderi pt. exploatarea și aprovizionarea cu combustibil	413.159	441.951	76.467	-	855.110	+ 441.951
2. Intreprinderi pentru mate- riale de construcții	28.010	50.828	23.359	-	78.838	+ 50.828
3. Intreprinderi pentru diverse industrii	50.194	31.303	18.345	-	81.497	+ 31.303
4. Intreprinderi alimentare	37.748	15.980	8.681	-	53.728	+ 15.980
5. Intreprinderi complexe	350	8.492	14.813	-	8.842	+ 8.492
6. Ingrășătorii de animale	162.085	329.429	2.648	-	491.514	+ 329.429
7. Intreprinderi edilitare	22.712	3.489	3.177	-	26.201	+ 3.489
8. Ferme și grădini de zarzavat	37.980	55.411	10.758	-	93.391	+ 55.411
Total Industrie	752.238	936.883	158.249	-	1.689.121	+ 936.883
<u>XV/. MINISTERUL COMERTULUI INTERIOR</u>						
1. Centrocom Metal	3.140.589	242.481	144.806	593.940	2.789.130	- 351.459
2. Centrocom Textil	3.695.968	994.455	492.362	18.749	4.671.674	+ 975.706
3. Centrocom Aliment	2.015.828	351.584	270.777	92.900	2.274.512	+ 258.684
4. Centrocom Hârtie	493.571	174.500	81.640	-	668.071	+ 174.500
5. Comlemn	351.274	177.164	207.020	-	528.438	+ 177.164
6. C.I.I.E.				432.332	225.920	- 404.581

5. D.A.R.	699.838	392.633	134.473	-	1.092.471	+ 392.633
Total General	21.071.237	3.568.240	1.188.433	-	24.639.477	+ 3.568.240

XIV/. MINISTERUL AFACERILOR INTERNE

1. Intreprinderi pt. exploatarea și aprovizionarea cu combustibil	413.159	441.951	76.467	-	855.110	+ 441.951
2. Intreprinderi pentru materiale de construcții	28.010	50.828	23.359	-	78.838	+ 50.828
3. Intreprinderi pentru diverse industrii	50.194	31.303	18.345	-	81.497	+ 31.303
4. Intreprinderi alimentare	37.748	15.980	8.681	-	53.728	+ 15.980
5. Intreprinderi complexe	350	8.492	14.813	-	8.842	+ 8.492
6. Ingrășătorii de animale	162.085	329.429	2.648	-	491.514	+ 329.429
7. Intreprinderi edilitare	22.712	3.489	3.177	-	26.201	+ 3.489
8. Ferme și grădini de zarzavat	37.980	55.411	10.758	-	93.391	+ 55.411
Total Industrie	752.238	936.883	158.249	-	1.689.121	+ 936.883

XV/. MINISTERUL COMERTULUI INTERIOR

1. Centrocom Metal	3.140.589	242.481	144.806	593.940	2.789.130	- 351.459
2. Centrocom Textil	3.695.968	994.455	492.362	18.749	4.671.674	+ 975.706
3. Centrocom Aliment	2.015.828	351.584	270.777	92.900	2.274.512	+ 258.684
4. Centrocom Hârtie	493.571	174.500	81.640	-	668.071	+ 174.500
5. Comlemn	351.274	177.164	207.020	-	528.438	+ 177.164
6. C.I.L.F. (Aprozar)	630.501	27.751	12.199	432.332	225.920	- 404.581
7. Restaurante și Hoteluri	12.305	34.936	14.271	1.227	46.014	+ 33.709
8. Diverse unități "Romarta"	12.159	16.884	-	-	29.043	+ 16.884
Total	10.352.196	2.019.755	1.223.075	1.139.148	11.232.802	+ 880.607
9. D.F.A.	454.571	122.098	36.231	-	576.669	+ 122.098
Total General	10.806.766	2.141.853	1.259.306	1.139.148	11.809.471	+ 1.002.705

kt. conf.
B. N. K. K. K.
27. I. 1984.

././.



219 26

DENUMIREA MINISTERELOR SI DIRECTIEI	Angajamente la inceputul trimestrului	C r e d i t e nete	Plafon de credite in- tratrimes- triale	Rambursări nete	Angajamente la finele trimestrului	Diferențe + sau - de angaja- mente
XVI/. PRESEDINTIA CONSILIULUI DE MINISTRI						
A. Comitetul de Stat al Colectărilor						
1. Comcereal-industrie	76.471	27.745	6.572	39.149	65.067	- 11.404
2. Comcereal-colectări (circulație)	5.968.709	72.272	-	2.148.939	3.892.042	-2.076.667
Total	6.045.180	100.017	6.572	2.188.088	3.957.109	-2.088.071
B. Uniunea Centrală a Coope- rativelor de Consum (Centrocoop)						
3. Centrocoop -industrie	309.610	-	29.033	32.045	277.565	- 32.045
4. U.C.C.-mărfuri industri- ale-circulație	6.051.710	1.650.494	37.063	-	7.702.204	+1.650.494
5. U.C.C.-colectări, valori- ficări-contractări	2.265.806	1.290.300	120.000	-	3.556.106	+1.290.300
6. Cooperative de consum mărfuri industriale- circulație	2.626.287	1.098.910	-	-	3.725.197	+1.098.910
7. Cooperative de consum- unelte agricole	852.772	-	-	-	852.772	-
Total	12.106.185	4.039.704	186.096	32.045	16.113.844	+4.007.659
C. Comisia de Organizare a Cooperativelor Mește sugă- rești						
8. Cooperative meșteșugărești- producție	1.188.984	-	438.063	299.803	889.181	- 299.803
Total General Coop.	13.295.169	4.039.704	624.159	331.848	17.003.025	+3.707.856
D. Centrala Artelor Grafice - industrie -						
	32.942	49.882	8.406	21.449	61.375	+ 28.433
E. Diverse unități - indus- trie						
	5.800	3.047	-	-	8.847	+ 3.047
F. Diverse unități - circu- lație (Centrala Librăriilor)						
	153.000	825.162	-	-	978.162	+ 825.162
Total : - industrie	1.613.807	80.674	482.074	392.446	1.302.035	- 311.772
- circulație	17.918.284	4.937.138	157.063	2.148.939	20.706.483	+2.788.199
Total General	19.532.091	5.017.812	639.137	2.541.385	22.008.518	+2.476.427

4. U.C.C.-mărfuri industriale-circulație	6.051.710	1.650.494	37.063	-	7.702.204	+1.650.494	
5. U.C.C.-colectări, valorificări-contractări	2.265.806	1.290.300	120.000	-	3.556.106	+1.290.300	
6. Cooperative de consum mărfuri industriale-circulație	2.626.287	1.098.910	-	-	3.725.197	+1.098.910	
7. Cooperative de consum-unelte agricole	852.772	-	-	-	852.772	-	
Total	12.106.185	4.039.704	186.096	32.045	16.113.844	+4.007.659	
C. Comisia de Organizare a Cooperativelor Mește sugărești							
8. Cooperative meșteșugărești - producție	1.188.984	-	438.063	299.803	889.181	- 299.803	
Total General Coop.	13.295.169	4.039.704	624.159	331.848	17.003.025	+3.707.856	
D. Centrala Artelor Grafice - industrie -							
	32.942	49.882	8.406	21.449	61.375	+ 28.433	
E. Diverse unități - industrie							
	5.800	3.047	-	-	8.847	+ 3.047	
F. Diverse unități - circulație (Centrala Librăriilor)							
	153.000	825.162	-	-	978.162	+ 825.162	
Total : - industrie	1.613.807	80.674	482.074	392.446	1.302.035	- 311.772	
- circulație	17.918.284	4.937.138	157.063	2.148.939	20.706.483	+2.788.199	
Total General	19.532.091	5.017.812	639.137	2.541.385	22.008.518	+2.476.427	

XVII/. SECTORUL PARTICULAR

1. Meseriași	1.232	3.000	-	90	4.142	+ 2.910
2. Farmaciști	3.160	900	-	100	3.960	+ 800
3. Sinistrați	46.108	-	-	1.500	44.608	- 1.500
Total industrie	50.500	3.900		1.690	52.710	+ 2.210

st. conf.
B. N. Stancu
27.I.1954

Copie în 2 exemplare din dosarul nr. 19/1950 pag. 67 - 70 inclusiv.

București, 6 Mai 1950

SITUATIE

de stocurile fără întrebuințare (desasortimente) în industrie și de stocurile
de mărfuri nevandabile în comerț, în trim.II/1950, existente la 31 Martie 1950.
- în mii lei -

A. INDUSTRIE - Intreprinderi dotate -

Denumirea elementelor	Mine și Metalurg.		Energie Electrică	Industria Ușoară	Industria Alimen- tară	Industria Silvică	Cons- truții	Minist. Sănătății	Min.Fin. Monetărie Fab.Timbre	Președ. Consil. Ministri	TOTAL
	Petrol	și Ind. Chimică									
Materii prime	2.847	2.257.071	315.977	581.528	84.076	59.848	34.019	133.985	46.532	28.595	3.544.478
Materii auxiliare	-	588.074	7.651	517.005	50.057	69.928	31.572	53.682	73	9.757	1.327.799
Combustibil	1.873	44.472	616	3.647	5.351	11.534	4.172	2.023	-	175	73.863
Materiale	2.598.052	1.613.983	814.267	355.662	164.489	142.956	99.155	5.578	559	57.843	5.852.544
Producția nefinită	14.019	893.823	7.435	21.227	6.107	8.989	-	15.286	-	761	967.647
Semifabricate	1.500	314.079	15.893	20.297	53.781	2.232	16.649	2.469	-	835	427.735
Producția finită	111.381	1.367.455	45.013	251.281	205.665	9.500	35.543	45.539	-	15	2.071.392
TOTAL	2.729.672	7.078.957	1.206.852	1.750.647	569.526	304.987	221.110	258.562	47.164	97.981	14.265.458

B. COMERT - Intreprinderi dotate -

Denumirea elementelor	Ministerul Comerțului Interior					Min.Ind.Alimentare		TOTAL		
	Centrocom Metal	Centrocom Textil	Centrocom Aliment	Centrocom Hârtie	Comlemn C.I.L.F.	Restaurante	Comcar Compescaria			
Mărfuri nevandabile	946.496	797.880	638.842	147.503	-	83.988	2.614	344.869	26.900	2.989.092
TOTAL GENERAL 17.254.550										

kt. conf.
B. Șerban
27.5.1954

86
217

*Vaguet
As. Vanke Luca*

PLAN DE CREDITE
=====

*Planul a fost
aprobat de Consiliul de
Ministeri cu Hotararile
Nr. 878 in reg. la Min. Fin. (nr. 152)
in reg. la Min. Fin. (nr. 14. viii. 1950)
(cabinet in. Minister)*

*B. Theresia
Accontu mentionat
facut de
hoiul B. Theresia*

*271 87
218*

pe trim. III/1950
- în milioane lei -

DENUMIREA M MINISTERULUI	Abgaj. la inceput. trimestr.	Credite nete	Plafon în tratrimes- trial	Ramburs. nete	Abgaj. la finele trimestr.	Diferențe + sau -
Min. Mine și Petrol	2.823 ✓	15 ✓	14	909 ✓	1.929	- 894
" Met. și Ind. Chimice	16.664	2.542	336	3.504	16.702	- 962
" Energ. Electrice	629	586	20	132	1.683	+ 454
" Ind. Ușoare	6.205	1.495	298	1.665	6.035	- 170
" Ind. Alimentare	8.996	3.511	600	2.599	9.908	+ 912
" Silviculturii	2.933	1.377	39	1.758	2.552	- 381
" Construcțiilor	897	399	27	216	980	+ 83
" Sănătății	2.486	79	-	36	2.529	+ 43
" Agriculturii	24.490	1.773	1.487	9	26.254	+ 1.764
" Af. Interne	1.462	972	488	122	2.312	+ 850
" Comerț Interior	10.268	2.666	3.846	1.031	11.903	+ 1.635
" Comunicațiilor	273	122	363	-	395	+ 122
Preș. Cons. Miniștri	22.932	17.641	11.413	8.585	31.988	+ 9.056
Unit. Sovietice	4	-	-	-	4	-
TOTAL	101.062	33.078	18.931	20.566	113.574	+ 12.512
Credite pt. cantină	41	400	-	-	441	+ 400
" " Rep. capitale	13	500	-	-	513	+ 500
" " Mărf. Expediție	5.608	1.392	-	-	7.000	+ 1.392
Imprunt. în rețanță	3.964	-	-	672	3.292	- 672
Angaj. în lichidare	1.919	-	-	132	1.787	- 132
TOTAL	112.607	35.370	18.931	21.370	126.607	+ 14.000
Rezervă de plan	-	3.000	-	-	3.000	+ 3.000
TOTAL GENERAL :	112.607 /	38.370 /	18.931 /	21.370 /	129.607 /	+ 17.000

Copiat în 2 exemplare din dosar. Nr. 20/1950 fila Nr. 9.-

na. -
ut. conf. cu actul din dosarul Nr. 20/1950 existent la Biroul
B. Theresia
27. I. 1954

PLAN DE CREDITE

pe trim. III/1950

- în milioane -

88

214

MINISTERUL	ANGAJ. la în- cep.trim.	CREDITE nete	Plafon de cred. intratrim.	Ramburs. nete.	Anagaj.la finele trim.	Diferențe + sau -
I. MIN. MINELOR SI PETROLULUI						
1) Petrol	2.078	-	-	794	1.284	- 794
2) Cărbuni	102	-	-	83	19	- 83
3) Gaze	67	-	-	32	35	- 32
4) Comp petrol	576	15	14	-	591	+ 15
TOTAL	2.823	15	14	909	1.929	- 894
II. MIN. METALURGIEI SI INDUST. CHIMICE						
1) Siderurgie	2.248	60	-	339	1.969	- 279
2) Metalurg. prelucr.	237	20	-	55	202	- 35
3) Constr. mașini, unelte.	3.255	158	252	562	2.851	- 404
4) Chimică	422	148	14	116	454	+ 32
5) Metale nefer.	413	-	70	102	311	- 102
6) Minerăuri	7	8	-	-	15	+ 8
7) DAC. în lichid.	2.330	-	-	2.330	-	- 2.330
8) D.A.R.	7.752	2.148	-	-	9.900	+ 2.148
TOTAL	16.664	2.542	336	3.504	15.702	- 962
III. MIN. ENERGIEI ELECTRICE						
1) Electrotehnică	222	20	20	82	160	- 62
2) Electrificări	154	10	-	50	114	- 40
3) D.A.A.R.	253	556	-	-	809	+ 556
TOTAL	629	586	20	132	1.083	+ 454
IV. MIN. INDUSTRIEI USOARE						
1) Sticlărie	335	62	4	142	255	- 80
2) Pielărie	592	30	4	258	364	- 228
3) Bumbac	1.561	772	99	586	1.747	+ 186
4) Lână	181	10	-	176	15	- 166
5) Nicotaje	383	10	61	217	176	- 207
6) D.C.A.	1.889	611	41	-	1.700	+ 611
7) D.A.R.	2.064	-	89	286	1.778	- 286
TOTAL	6.205	1.495	298	1.665	6.035	- 170

pt. conf.
B. I. Ionescu
27. I. 1954

270 273

MINISTERUL	Angaj. la in-cep. trim.	Credite nete	Plafon de cred. intratrim.	Ramurs. nete	Angaj. la fine-le trim.	Diferențe + sau -
V. MIN. INDUSTRIEI ALIMENTARE						
1) Zahăr	2.752	1.437	98	497	3.692	+ 940
2) Ulei	148	268	83	40	376	+ 228
3) Panificație	23	7	2	6	24	+ 1
4) Conserve-legume Agricultură	119	-	10	2	177	- 2
5) Conserve-legume Industrie	473	607	203	141	939	+ 466
6) Conserve carne	22	33	1	1	54	+ 32
7) Arolacta	400	329	47	101	628	+ 228
8) Dir. Laptelui	64	41	23	30	75	+ 11
9) " Frigului	1	-	-	-	1	-
10) MAT Industrie	717	437	113	318	836	+ 119
11) Comcar îngrăș.	713	161	19	-	874	+ 161
12) " industrie	-	-	-	-	-	-
13) Compescaria industrie	120	38	-	-	158	+ 38
14) MAT comerț	2.468	-	-	1.376	1.092	- 1.376
15) Comcar comerț	834	2	-	87	749	- 85
16) Compescaria com.	10	1	1	-	11	+ 1
17) D.G.A.R.	132	150	-	-	-	-
TOTAL	8.996	3.511	600	2.599	9.908	+ 912

VI. MINISTERUL SILVICULTURII						
1) Hârtie celuloză	531	74	-	505	100	- 431
2) Produs. finite lemn	119	142	-	45	216	+ 97
3) Industria Lemnului	1.841	566	39	1.208	1.199	- 642
4) D.A.R.	442	595	-	-	1.037	+ 595
TOTAL	2.933	1.377	39	1.758	2.552	- 381

VI. MINISTERUL CONSTRUCTIILOR						
1) Dir. Mat. constr.	674	168	-	216	626	- 48
2) Unități ale Min.	12	42	27	-	54	+ 42
3) D.A.R.	211	89	-	-	300	+ 89
TOTAL	897	299	27	216	980	+ 83

...//...
 H. conf.
 B. Theodor
 27. I 1954

221 90
224

MINISTERUL	Angaj. la încep. trim.	Credite nete	Plafon. de credite intratrim.	Ramburs. nete	Angaj. la finele trim.	Diferențe + sau -
VIII MINISTERUL SANATĂȚII						
1) Ind. Farmaceutică	103	9	-	31	81	- 22
2) Unitățile Minist.	5	2	-	5	2	- 3
3) Centrofarm	2.324	1	-	-	2.325	+ 1
4) Plafar	54	67	-	-	121	+ 67
TOTAL	2.486	79	-	36	2.529	+ 43

IX. MINISTERUL AGRICULTURII						
1) Gosstat	17.207	1.175	1.325	-	18.382	+ 1.175
2) Dir. Zootehnică	-	37	3	-	37	+ 37
3) Sect. Agric. Part.	5.980	161	141	-	6.141	+ 161
4) Unități ale Min.	32	11	7	9	43	+ 11
5) G.A.C. exploat.	70	-	9	9	61	- 9
6) G.A.C. Investiții	109	84	2	-	193	+ 84
7) D.A.R.	1.092	305	-	-	1.397	+ 305
TOTAL	24.490	1.773	1.487	9	26.254	+ 1.764

X. MINISTERUL AFACERILOR INTERNE						
a) Dir. Gosp. Locale:						
1) Unități industr.	174	79	57	41	212	+ 38
2) Unități Agricole						
- Ingrășăt. animale	537	235	108	-	772	+ 235
3) - Ferme	71	24	19	-	95	+ 24
3) Unități comerc.						
- Combustibil	672	429	304	78	1.023	+ 351
- Restaurante	8	5	-	3	10	+ 2
4) D-A-R-	-	200	-	-	200	+ 200
TOTAL	1.462	972	488	122	2.312	+ 850

XI. MINIST. COMERTULUI INTERIOR						
1) Centrocom Metal	2.797	663	292	551	2.909	+ 112
2) - " - Textil	4.139	1.259	3.543	119	5.272	+ 1.140
3) - " - Aliment	1.838	330	-	289	1.879	+ 41
4) Comlemn	485	33	-	5	518	+ 33
5) Romarta	24	5	1	-	29	+ 5
6) Aprozar	158	279	-	66	371	+ 213
7) Dir. Aliment. Public.	28	17	-	6	39	+ 11
8) D.F.A.	806	80	10	-	886	+ 80
TOTAL	10.268	2.666	2.846	1.031	11.903	+ 1.635

...//...

ht. conf.
B. N. Stancu
27. I. 1954

91
22

MINISTERUL	Angaj.la inceput. trimestr.	Credite nete	Plafon in- tratimes- trial	Ramburs. nete	Angajata finele trimestr.	Diferențe + sau -
XII. MINISTERUL COMUNICATIILOR						
1) P.C.A.	273	-	-	-	273	+ -
2) G.F.R.	-	122	363	-	122	+ 122
TOTAL	273	122	363	-	395	+ 122

**XIII. PRESEDINTIA CONSILIULUI
DE MINISTRI**

A) Cooperatie

a. Industrie

1. Centracoop	212	67	9	-	279	+ 67
2. Coop. Meșteșugărești	1.686	-	438	762	924	- 762

b. Circulație

3. Centrocoop.	60	153	3.211	-	213	+ 153
4. U.C.C. Comerț	7.369	352	3.819	-	7.721	+ 352
5. U.C.C. Colectări	3.156	224	3.380	-	3.386	+ 224
6. Coop. Consum	3.350	748	3.583	-	4.098	+ 748
7. Coop. Unelte agric.	827	-	-	-	827	-

B. Colectări

8. Comercial (lichidare)	4.261	-	-	4.261	-	- 4.261
8. Comit. Stat pt. colectări						
- Dir. Morilor industr.	31	100	28	11	120	+ 89
- " " circulație		128	25	-	128	+ 128
- C.J.R.	722	15.470	-	3.424	12.768	+ 12.046

A. Unități

a. Industrie

10. Dir. Poligrafică	17	-	-	17	-	- 17
Comerț						
11. G.E.S.	32	9	-	-	41	+ 9
12. Centrocom Hârtie	254	-	-	110	144	- 110
13. Centr. difuz. presei	-	12	-	-	12	+ 12
14. " difuz. cărții	955	378	-	-	1.333	+ 379
TOTAL	22.932	17.641	11.413	8.585	31.988	+ 9.056

XVI. Unități Sovietice	4	-	-	-	4	-
-------------------------------	----------	----------	----------	----------	----------	----------

Copiat în 2 exemplare dîn dosar. Nr. 20/1950 fila Nr. 10, 11, 12 și 13
na. -

pt. conf.
B. Thame
27. I. 1954

*Văzuț
ss. Vasile Luca*

COPIE

~~283~~

223
Planul a fost
aprobat de Consiliul
de Miniștri cu Hotărârea
Nr. 1297 înregistrată în
Cabinetul în Minister
af. Interne nr. 2609
din 8 Decembrie 1950.
Hotărârea s-a primit
la Banca s-o prin
Nr. XII - 1950.
226

PLANUL DE CREDITE
pe trimestrul IV/1950
(în milioane lei)

UNITATEA ECONOMICA	Angajam. inițiale	Credite	Credite intratrimestriale	Rambursări	Angajam. finale	Diferențe
Min. Minelor și Petrol.	2.658.	382.	318.	1.986.	1.054.	- 1.604.
" Metal. și Ind. Chim.	20.309.	11.463.	782.	7.642.	24.130.	+ 3.821.
" Ind. Ușoare	6.490.	5.424.	900.	1.501.	10.413.	+ 3.923.
" Energ. Electrice	856.	1.680.	78.	204.	2.332.	+ 1.476.
" Ind. Alimentare	9.340.	3.676.	2.861.	2.180.	10.836.	+ 1.496.
" Silviculturii	3.840.	2.865.	300.	532.	6.173.	+ 2.333.
" Construcțiilor	1.104.	1.055.	226.	439.	1.720.	+ 616.
" Sănătății	2.622.	599.	180.	155.	3.066.	+ 444.
" Agriculturii	28.077.	3.722.	10.	3.125.	28.674.	+ 597.
" Af. Interne	1.621.	1.898.	100.	2.078.	1.441.	- 180.
" Com. Interior	13.164.	2.116.	5.948.	5.872.	9.408.	- 3.756.
" Comunicațiilor	591.	2.264.	-	603.	2.252.	+ 1.661.
" Comerț. Exterior	759.	131.	-	27.	863.	+ 104.
Preș. Cons. Miniștri	35.669.	20.680.	1.302.	19.816.	36.533.	+ 864.
TOTAL :	127.100	57.955	13.005.	46.160	138.895.	+ 11.795
Renunțarea angaj. D.A.R. cu sumele ce se vor realiza de la Min. Finanțelor ca dotație	-	-	-	10.000	-	- 10.000
TOTAL :	127.100	57.955	13.005.	56.160	128.895.	+ 1.795
Credite pt. mărf. în exped.	8.176	1.324	-	-	9.500.	+ 1.324
Rezervă de plan	-	2.000	-	-	2.000	+ 2.000
TOTAL GENERAL:	135.276.	61.279.	13.005.	56.160.	140.395.	+ 5.119.

Copiat din dosarul Nr. 21, pag. 29, în două exemplare. CV.

At. conf. cu actul din dosarul Nr. 21/1950 existent la Biroul Special.
(f. 29)
B. Pleșcu
27.I.1954

C O P I E

PLANUL DE CREDITE
pe trimestrul IV/1950

93
~~227~~
224

UNITATEA ECONOMICĂ	Angaj. inițiale	Credite intra- trim.	Rambur- sări	Angaj. finale	Diferențe + -
-----------------------	--------------------	----------------------------	-----------------	------------------	---------------------

I. MIN.MINE.ȘI PETROL.

a) <u>Industrie</u>					
Dir.Petrolului	-	11	-	11	+
" Cărbuni	82	-	-	82	-
" Gaze	51	-	-	51	-
Total Industrie	133	11	-	133	11 - 122

b) Circulație

Competro	499	-	278	184	315 -
D.A.R.	-	360	40	-	360 +
Total Circulație	499	360	318	184	675 + 176

c) Cantine

	7	11	-	5	13 +	6
--	---	----	---	---	------	---

d) Angajamente în li-
chid.

(Petrolifera Muntenia) 2019	-	-	1.664	355	- 1.664
-----------------------------	---	---	-------	-----	---------

**TOTAL MIN.MINELORE ȘI
PETROLULUI**

	2.658	382	318	1.986	1.054 - 1.604
--	-------	-----	-----	-------	---------------

II. MIN.METAL.ȘI IND.CHIMICE

a) Industrie

Dir.Siderurgiei	3.390	131	5	2.883	638 -	2.752
" Metal.Prelucr.	228	71	9	124	175 -	53
" Căonstr.Mașini și Unelte	4.574	208	683	3.561	1.221 -	3.353
" Chimică	308	60	80	260	108 -	200
" Met.Neferoase	445	20	1	312	153 -	292
" Minereuri	6	20	4	1	25 +	19
I.C.E.R.	8	-	-	8	-	-
I.P.R.O.C.H.I.M.	12	-	-	12	-	-
Total Industrie	8.971	510	782	7.161	2.320 -	6.651

b) Circulație

D.A.C.-I, D.M.	951	-	-	451	500 -	451
A.R.	9.570	10.860	-	-	20.430 +	10.860
Total Circulație	10.521	10.860	-	451	20.930 +	10.409

nt.conf.
B. de
27.I.1951

.//.

225 94
228

UNITATEA ECONOMICA	Angajam. inițiale	Credite	intra-trim.	Rambur-sări	Angajam. finale	Diferențe +	-
c) <u>Cantine</u>	36	93	-	30	99	+	63
d) <u>Angaj.in lichidare</u>	781	-	-	-	781	-	-
TOTAL MIN.METALURG. ȘI INDUSTRIEI CHIMICE	20.309	11.463	782	7.642	24.130	+	3.821

III. MIN.IND.UȘOARE

a) <u>Industrie</u>							
Dir.Sticlăriei	325	2	9	281	46	-	279
" Pielăriei	316	-	-	316	-	-	316
" Bumbacului	1.518	710	91	349	1.879	+	361
" Lânei	87	-	-	87	-	-	87
Tricotajelor	381	-	-	381	-	-	381
Total Industrie	2.627	712	100	1.414	1.925	-	702

b) <u>Circulație</u>							
D.C.A.	1.649	320	-	-	1.969	+	320
D.A.R.	2.090	4.224	800	-	6.314	+	4.224
Total Circulație	3.739	4.544	800	-	8.283	+	4.544

c) <u>Cantine</u>	33	88	-	37	84	+	51
d) <u>Cota amortism.35%</u>	-	80	-	50	30	+	30
e) <u>Angaj.in lichidare</u>	91	-	-	-	91	-	-
TOTAL MIN.INDUSTRIEI UȘOARE	6.490	5.424	900	1.501	10.413	+	3.923

IV. MIN.ENERG.ELECTRICE

a) <u>Industrie</u>							
Dir.Electrotehnică	239	45	3	131	153	-	86
" Electrificării	25	-	-	25	-	-	25
Total Industrie	264	45	3	156	153	-	111

b) <u>Circulație</u>							
D.A.R.	545	1.609	75	-	2.154	+	1.609
c) <u>Cantine</u>	5	26	-	8	23	+	18
d) <u>Cota amortism.25%</u>	40	-	-	40	-	-	40
e) <u>Angaj.in lichid.</u>	2	-	-	-	2	-	-
TOTAL MIN.ENERG.ELECTR.	856	1.680	78	204	2.332	+	1.476

H. conf
B. Ionescu
27.I.1954

././.

4
76
95
24

Unitatea Economică	Angajam. inițiale	Credite	Credite intra- trim.	Rambur- sări	Angajam. finale	Diferențe + sau -
V. MIN. IND. ALIMENTARE						
a) Industrie						
Dir. Zahăr și Hahar.	3.021	1.109	880	146	3.984	+ 963
" Uleiului	157	251	30	-	408	+ 251
" Săpun și cosmetic.	51	4	-	42	13	- 38
" Conserve legume	787	208	220	226	769	- 18
" Conserve carne	27	56	17	20	63	+ 36
" Lapteului	59	7	6	34	32	- 27
Centrala Aprodacta	619	-	6	302	317	- 302
" M.A.T.	572	811	499	178	1.205	+ 633
Dir. Frigului	1	-	-	1	-	- 1
Sect. Pescăresc	5	3	1	2	6	+ 1
Dir. Panificației	16	76	13	-	92	+ 76
Comcar	-	-	216	-	-	-
Total Industrie	5.315	2.525	1.888	951	6.889	+ 1.574
b) Circulație						
M.A.T.	1.855	-	-	491	1.364	- 491
Comcar	1.193	27	462	489	731	- 462
Sect. Pescăresc (fost Compescaria)	63	11	-	19	55	- 8
D.A.R. (Min. Ind. Alim.)	361	883	500	-	1.244	+ 883
D.A.R. Sect. Pescăresc	16	73	11	-	89	+ 73
Total Circulație	3.488	993	973	999	3.483	- 5
c) Agricultură						
Sect. Pescăresc (Gospodării)	69	122	-	191	-	- 69
Dir. Cons. legume (ferme)	129	4	-	6	127	- 2
Comcar îngreșătorii	96	-	-	20	76	- 20
Total Agricultură	294	126	-	217	203	- 91
d) Cantine	12	31	-	13	30	+ 18
e) Angajam. în lichid.	231	-	-	-	231	-
TOTAL MINISTERUL INDUSTRIEI ALIMENTARE	9.340	3.676	2.861	2.180	10.836	+ 1.496
VI. MIN. SILVICULTURII						
a) Industrie						
Dir. Hârtiei	546	-	-	529	17	- 529
Dir. Lemnului (IPEIL)	2.443	819	-	-	3.262	+ 819
Total Industrie	2.989	819	-	529	3.279	+ 290

ft. conf.
B. I. 27.1.954

././-

277 96
230

UNITATEA ECONOMICA	Angajam. inițiale	Credite	Credite intra-trim.	Rambur-sări	Angajam. finale	Diferențe + sau -
b) <u>Circulație</u>						
D.A.R.	810	2.043	300	-	2.853	+ 2.043
c) <u>Cantine</u>	3	3	-	3	3	-
d) <u>Angaj.in lichid.</u>	38	-	-	-	38	-
TOTAL MINISTERUL SILVICULTURII	3.840	2.865	300	532	6.173	+ 2.333

VII. MIN.CONSTRUCTIILOR

a) <u>Industrie</u>						
Dir.Mat.Construcții	752	95	66	400	447	- 305
Div.Unități (STUC)	54	-	-	21	33	- 21
Total Industrie	806	95	66	421	480	- 326
b) <u>Circulație</u>						
D.A.R.	264	917	160	-	1.181	+ 917
c) <u>Cantine</u>	26	43	-	18	51	+ 25
d) <u>Angajam.in lichid.</u>	8	-	-	-	8	-
TOTAL MINISTERUL CONSTRUCTIILOR	1.104	1.055	226	439	1.720	+ 616

VIII. MIN.SANATATII

a) <u>Industrie</u>						
Dir.Farmaceutică	63	-	-	59	4	- 59
Div.Unit.(incl.ICMS)	44	8	-	40	12	- 32
Total Industrie	107	8	-	99	16	- 91
b) <u>Circulație</u>						
Plafar	105	-	86	51	54	- 51
Centrofarm	2.406	293	-	-	2.699	+ 293
D.A.R.	-	288	94	-	288	+ 288
Total Circulație	2.511	581	180	51	3.041	+ 530
c) <u>Cantine</u>	3	7	-	3	7	+ 4
d) <u>Cota amortism.35%</u>	-	3	-	2	1	+ 1
e) <u>Angaj.in lichid.</u>	1	-	-	-	1	-
TOTAL MIN.SANATATII	2.622	599	180	155	3.066	+ 444



bt.conf.
B. Theodor
27.1.1954

///.

278 97

UNITATEA ECONOMICA	Angajam. inițiale	Credite	intra-trim.	Rambursări	Angajam. finale	Diferențe + sau -
IX. MIN. AGRICULTURII						
Dir. Gostat	20.023	2.807	-	2.523	20.307	+ 284
" Zootehn. (Pasteur)	32	-	10	27	5	- 27
Unit. ale Minister.	220	69	-	59	230	+ 10
Sect. Particular	5.986	143	-	125	6.004	+ 18
Centrele Mecan. (SMT.)	-	55	-	55	-	-
Total Agricultură	26.261	3.074	10	2.789	26.546	+ 285

b) Cooperative						
G.A.C.-Exploatare	81	34	-	15	100	+ 19
G.A.C.-Investiții	298	-	-	298	-	- 298
Total Cooperative	379	34	-	313	100	- 279

c) Circulație						
D.A.R.	1.288	580	-	-	1.868	+ 580
d) Cota amortism. 35%	120	11	-	20	111	- 9
e) Cantine	29	23	-	3	49	+ 20
TOTAL MIN. AGRICULTURII	28.077	3.722	10	3.125	28.674	+ 597

X. MIN. AFACERILOR INTERNE

a) Industrie						
Dir. Gosp. Locale	214	36	-	-	250	+ 36
b) Agricultură						
Dir. Gosp. Locale						
Ingrășăt. animale	729	-	-	629	100	- 629
c) Circulație						
Combustibil	605	-	100	55	550	- 55
D.A.R.	59	1.810	-	1.382	487	+ 428
Total Circulație	664	1.810	100	1.437	1.037	+ 373

d) Cantine	14	52	-	12	54	+ 40
TOTAL MIN. AFACERILOR INTERNE	1.621	1.898	100	2.078	1.441	- 180

XI. MIN. COMERT INTERIOR

a) Circulație						
Centrocorm Metal	2.973	243	-	378	2.838	- 135
" Textil	7.269	961	4.028	4.819	3.411	- 3.858
" Aliment	1.645	603	769	139	2.109	+ 464
Comlemn	588	100	-	83	605	+ 17
Aprozor	232	152	103	188	196	- 36
C.I.L.F.	78	-	-	-	78	-
Dir. Alim. Publice	21	25	11	1	45	+ 24
Consignații	10	4	6	-	14	+ 4
Total Circulație	12.816	2.088	4.917	5.608	9.296	- 3.520

At. comp.
B. T. 27.1.954

//

229-18
232

UNITATEA ECONOMICA	Angajam. inițiale	Credite	Credite intra-trim.	Rambursări	Angajam. finale	Diferențe + sau -
b) <u>Agricultură</u>						
D.F.A.	342	-	94	252	90	- 252
c) <u>Cantine</u>	6	28	-	12	22	+ 16
d) <u>Credite deblocare</u>	-	-	937	-	-	-
TOTAL MINISTERUL COMERTULUI INTERIOR	13.164	2.116	5.948	5.872	9.408	- 3.756

XII. PRESED. CONS. MINISTRI

A) Cooperatie

a) Industria

Centrocoop	269	191	-	200	260	- 9
Coop. Meșteșug.	1.638	567	-	1.296	909	- 729
Total Ind. Cooperat.	1.907	758	-	1.496	1.169	- 738

b) Circulație

Centrocoop (O.A.R.)	1.562	1.463	-	2.718	307	- 1.255
U.C.C.	13.554	8.457	-	4.651	17.360	+ 3.806
Coop. Cons. Rurale	4.951	3.448	-	2.552	5.847	+ 896
" " Urbane	767	99	-	353	513	- 254
Total Circ. Cooper.	20.834	13.467	-	10.274	24.027	+ 3.193
Total G-ral Coop.	22.741	14.225	-	11.770	25.196	+ 2.455

B) Industria

Dir. Mori Industriale	134	256	17	62	328	+ 124
" Poligrafică	14	4	-	14	4	- 10
Total Industria	148	260	17	76	332	+ 184

C) Colectări

Comercial in lichid.	2.553	-	-	1.353	1.200	- 1.353
Comit. Stat pt. Colect. (C.J.R.)	8.340	5.688	-	5.989	8.039	- 301
Dir. Morilor (Circ.)	128	2	-	-	130	+ 2
Total Colectări	11.021	5.690	-	7.342	9.369	- 1.652

ht. conf.
B. Ionescu
27. I. 1954

///.

8 / 230 - 19
233

UNITATEA ECONOMICA	Angajam. inițiale	Credite	Credite intra-trim.	Rambur-sări	Angajam. finale	Diferențe + sau -
D) <u>Circulație</u>						
G.E.S.	32	172	-	-	204	+ 172
Centr. Difuz. Hârtiei	378	-	-	86	292	- 86
" " Presei	-	19	-	-	19	+ 19
" " Cărții	1.282	-	-	512	770	- 512
D.A.R.- C.S.C.	-	74	154	-	74	+ 74
D.A.R. Poligrafie	28	139	25	-	167	+ 139
D.A.R. Com.pt.Artă	-	11	-	-	11	+ 11
Total Circulație	1.720	415	179	598	1.537	- 183
E) <u>Cantine</u>	39	90	-	30	99	+ 60
F) <u>Credite deblocare</u>	-	-	1.106	-	-	-
TOTAL PRES.CON.S.MIN.	35.669	20.680	1.302	19.816	36.533	+ 864
XIII. MIN.COMUNICATIILOR						
P.C.A.	220	-	-	220	-	- 220
C.F.R.Centr.Intrepr. anexe (cariere)	-	62	-	-	62	+ 62
D.A.R.- C.F.R.	364	2.000	-	364	2.000	+ 1.636
D.A.R.Min.Comunicații	-	410 ¹⁵⁰	-	260	150	+ 150
Cantine	7	52	-	19	40	+ 33
TOTAL MIN.COMUNIC.	591	2.524 ²⁶⁴	-	863 ⁶⁰³	2.252	+ 1.661

st. conf.
B. v. Ionescu
27. I. 1954

BANCA REPUBLICII POPULARE ROMANE
BANCA DE STAT
DIRECTIA PLANIFICARII

Planul a fost aprobat în ședința Com. Naț. Conf. Econ. nr. 274 din 15.II.1951. Conf. Econ. nr. 746 din 15.III.1951. B. Neamțu

Recepția menționată pe listă de venituri de la Ministerul de Interne

231

PLAN DE CREDITE

pe trimestrul I/1951

(în milioane lei)

Nr. crt.	DENUMIREA UNITATILOR	Angaj la 31.12.950	Credite	Plafon intra- trimestr.	Rambur- sări	Angaj. la 31.3.951	Dife- rențe + -
1.	Min. Mine și Petrol	459.	229.	409.	100.	588.	+ 129.
2.	" Met. și Ind. Chimice	17.544.	749.	3.179.	3.351.	14.942.	- 2.602.
3.	" Ind. Ușoare	7.661.	1.117.	1.889.	1.556.	7.222.	- 439.
4.	" Energiei Electrice	1.515.	9.	304.	190.	1.334.	- 181.
5.	" Ind. Alimentare	8.594.	3.686.	3.640.	3.405.	8.875.	+ 281.
6.	Depart. Cărnii	52.	1.142.	22.	44.	1.150.	+ 1.098.
7.	Min. Silviculturii	4.252.	1.332.	1.671.	811.	4.773.	+ 521.
8.	" Construcții	1.222.	833.	663.	472.	1.583.	+ 361.
9.	" Sănătății	2.691.	491.	689.	106.	3.076.	+ 385.
10.	" Agriculturii	20.476.	3.098.	1.250.	1.226.	22.348.	+ 1.872.
11.	Dep. Gosp. Com. și Ind. Locale	1.297.	696.	100.	859.	1.134.	- 163.
12.	Min. Com. Exterior	818.	400.	-	350.	868.	+ 50.
13.	" Comunicațiilor	2.094.	154.	-	372.	1.876.	- 218.
14.	" Com. Interior	12.067.	3.769.	356.	1.529.	14.307.	+ 2.240.
15.	C.O.C.M.	1.389.	306.	5.	425.	1.270.	- 119.
16.	Centrocoop	25.160.	14.224.	400.	17.522.	21.862.	- 3.298.
17.	Dir. Gen. a Poligrafiei	1.280.	633.	100.	6.	1.907.	+ 627.
18.	Com. de Stat pt. Colect.	9.059.	3.924.	344.	6.193.	6.790.	- 2.269.
19.	Comitet pt. Artă	8.	12.	-	-	20.	+ 12.
20.	Diverse Departamente	150.	32.	-	40.	142.	- 8.
21.	Div. debit. particulari	6.324.	150.	-	559.	5.915.	- 409.
22.	Angaj. în lichidare	3.838.	-	-	2.679.	1.159.	- 2.679.
TOTAL :		127.950.	36.986.	15.021.	41.795.	123.141.	- 4.809.
Reparații capitale		-	500.	-	-	500.	+ 500.
Credite pt. mărf. în exp.		8.854.	1.646.	-	-	10.500.	+ 1.646.
Rezerva de plan		-	2.500.	-	-	2.500.	+ 2.500.
TOTAL GENERAL :		136.804.	41.632.	15.021.	41.795.	136.641.	- 163.

Copie în 2 exemplare
din dosarul nr. 73
pagina 21.

*1. conf. cu actul din dosarul nr. 73/1951 del. Biroul
27.I.1953
B. Neamțu Special fila 21.*

DIRECTIA PLANIFICARII
Sect. Documentare și Planificarea
Creditelor

255
232

PLAN DE CREDITE
=====

pe trimestrul I/1951
(în milioane lei)

Nr. crt.	DENUMIREA UNITATILOR	Angajam. la 31.12.950	Credite	Plafon intra-trimestr.	Rambur-sări	Angajam. la 31.3.1951	Dife-rențe + -
I. MIN. MINE SI PETROL							
	Dir. Cărbuni	87	-	9	87	-	- 87
	Competro	350	228	-	-	578	+ 228
	D. A. R.	-	-	400	-	-	-
	Cantine	12	1	-	8	5	- 7
	Restante	10	-	-	5	5	- 5
	Total :	459	229	409	100	588	+ 129

II. MIN. METAL SI IND. CHIMICE

	Dir. Siderurgiei	653	-	491	562	91	- 562
	" Metalurgiei	107	49	50	92	64	- 43
	" Constr. Mașini	2.536	677	816	1.668	1.545	- 991
	" Chimică	11	7	59	11	7	- 4
	" Metale Neferoase	23	-	60	23	-	- 23
	" Minereuri	13	9	3	-	22	+ 9
	D. A. R.	13.684	-	1.700	800	12.884	- 800
	Cantine	91	7	-	69	29	- 62
	Restante	426	-	-	126	300	- 126
	Total	17.544	749	3.179	3.351	14.942	-2.602

III. MIN. INDUSTRIEI USOARE

	Dir. Pielărie	3	-	59	3	-	- 3
	Lână și Mătase	2	-	55	2	-	- 2
	Dir. Tricotaje și Confecti.	-	-	104	-	-	-
	" Sticlărie și Ceramică	94	16	85	16	94	-
	" Jucării și Papetărie	-	-	51	-	-	-
	" Bumbac, In, Căneapă	19	-	121	2	17	- 2
	" Prelindustrializ. bumbac	1.213	441	414	472	1.182	- 31
	D. A. R.	4.531	-	1.000	201	4.330	- 201
	D. C. A.	1.649	647	-	785	1.511	- 138
	Cantine	70	13	-	45	38	- 32
	Restante	80	-	-	30	50	- 30
	Total :	7.661	1.117	1.889	1.556	7.222	- 439

///.

kt. conf
B. Stănu
27. I. 1951

233/101

Nr. crt.	DENUMIREA UNITATILOR	Angaj. la 31.12.950	Credite	Plafon intra-trimestr.	Rambur-sări	Angajam. la 31.3.1951	Diferențe
----------	----------------------	---------------------	---------	------------------------	-------------	-----------------------	-----------

IV/ MIN. ENERGIIEI ELECTRICE

Dir. Electrotehnică	12	7	4	-	19	+	7
D.A.R.	1.484	-	300	175	1.309	-	175
Cantine	19	2	-	15	6	-	13
T o t a l:	1.515	9	304	190	1.334	-	181

V/ MIN. INDUSTRIEI ALIMENTARE

Dir. Zahăr	3.310	1.117	68	1.929	2.498	-	812
" Ulei	221	373	213	48	546	+	325
" Săpun și Cosmetice	7	3	44	5	5	-	2
" Lapzelui	14	27	13	5	36	+	22
" Planificației	66	5	37	25	46	-	20
Centrala M.A.T. Ind.	545	601	531	324	822	+	277
Ind. Peștelui	12	2	4	-	14	+	2
Dir. Conserve legume	731	317	327	353	695	-	36
Centrala M.A.T. Comerț	1.678	1.003	2.299	-	2.681	+1.003	
Comercializ. peștelui	60	28	-	45	43	-	17
DAR Ind. Aliment.	1.448	-	100	440	1.008	-	440
DAR - Pescăresc	32	21	4	-	53	+	21
Ferme Ind. Alimentare	135	58	-	118	75	-	60
Sect. Piscicultură	52	115	-	10	157	+	105
Ingrășăt. (Pantelimon)	75	-	-	-	75	-	-
Cantine	21	16	-	16	21	-	-
Restante	187	-	-	87	100	-	87
T o t a l:	1:8.594	3.686	3.640	3.405	8.875	+	281

VI/ DEPARTAMENTUL CARNII

Dir. Ind. a Cărnii	52	382	21	44	390	+	338
" Ingrășăt. și Achiz.	-	759	-	-	759	+	759
" Frigotehnică	-	1	1	-	1	+	1
Total:	52	1.142	22	44	1.150	+1.098	

VII/ MIN. Silviculturii

Dir. Lemnului (IPEIL)	2.067	960	1.140	615	2.412	+	345
" Hârtie	-	-	31	-	-	+	348
D.A.R.	1.774	348	500	-	2.122	+	348
Cantine	55	24	-	40	39	-	16
Restanțe	356	-	-	156	200	-	156
Total:	4.252	1.332	1.671	811	4.773	+	521

pt. enf.
B. Ionescu
27.I.1954

././.

235/102

Nr. crt.	DENUMIREA UNITATILOR	Angajam. la 31.12.1950	Credite	Plafon intra-trimestr.	Rambursări	Angajam. la 31.3.1951	Diferențe + -
----------	----------------------	------------------------	---------	------------------------	------------	-----------------------	---------------

VIII/ MIN.CONSTRUCTIILOR

Dir. Cimentului	177	171	117	109	239	+	62
" Ceramice brute	351	267	219	233	385	+	34
" Carierelor	30	40	93	7	63	+	33
" Prefabricatelor	3	14	12	1	16	+	13
Diverse unități (Stuc)	42	17	22	14	45	+	3
D.A.R.	398	310	200	-	708	+	310
Cantine	102	14	-	49	67	-	35
Restante	119	-	-	59	60	-	59
T o t a l :	1.222	833	663	472	1.583	+	361

IX/ MIN.SANATATII

Dir. Farmaceutică	1	-	-	1	-	-	1
Diverse unități	8	-	-	8	-	-	8
Plafar	73	34	-	45	62	-	11
Centrofarm	2.396	457	689	-	2.853	+	457
D A R	199	-	-	40	159	-	40
Cantine	13	-	-	11	2	-	11
Reparații capitale	1	-	-	1	-	-	1
T o t a l :	2.691	491	689	106	3.076	+	385

X/ MIN.AGRICULTURII

Dir. G-lă Gosstat	19.907	2.000	1.000	1.000	20.907	+1.000	
Min. Agric. - Seminte -							
Animale rasă	149	-	-	149	-	-	149
G.A.C. - Exploatare -	112	340	-	-	452	+	340
S.I.S.A.	60	-	-	60	-	-	60
Fundația Elias	2	2	-	1	3	+	1
D.A.R.	190	756	250	-	946	+	756
Cantine	52	-	-	12	40	-	12
Restante	4	-	-	-	-	-	4
T o t a l :	20.476	3.098	1.250	1.226	22.348	+1.872	

XI/ DEPART.GOSP.COMUNALE
SJ INDUSTRIEI LOCALE

Dir. Ind. Locale	235	35	50	-	270	+	35
" Combustibilului	424	50	-	-	474	+	50
Ingrășăt. Animale	305	611	-	553	363	+	58
D.A.R.	284	-	50	276	8	-	276
Cantine	33	-	-	19	14	-	19
Reparații capitale	6	-	-	6	-	-	6
Restante	10	-	-	5	5	-	5
T o t a l :	1.297	696	100	859	1.134	-	163

ht. conf.
B. Strehu
27.I.1954

///.

Nr. crt.	DENUMIREA UNITATILOR	Angajam. la 31.12.950	Credite	Plafon intra-trimestr.	Ramur-sări	Angajam. la 31.3.951	Diferențe +
----------	----------------------	-----------------------	---------	------------------------	------------	----------------------	-------------

XII/ MIN.COMERT EXTERIOR

Prodaliment	817	399	-	349	867	+ 50
Cantine	1	1	-	1	1	-
Total :	818	400	-	350	868	+ 50

XIII/ MIN.COMUNICATIILOR

P.C.A.	40	-	-	40	-	40
D.A.R. - C.F.R.	2.000	-	-	300	1.700	300
D.A.R. - Min.Comunicații	-	122	-	-	122	+ 122
Cantine	54	32	-	32	54	-
Total :	2.094	154	-	372	1.876	- 218

XIV/ MIN.COMERT.INTERIOR

Centrocom Metal	2.860	677	-	102	3.435	+ 575
Centrocom Textil	6.663	1.757	-	617	7.803	+1.140
Centrocom Aliment	1.602	367	300	177	1.792	+ 190
Comlemn	339	413	-	-	752	+ 413
Că.I.L.F.	145	89	-	128	106	- 39
Comcar - Circulație	-	3	56	-	3	+ 3
Consignația	11	-	-	11	-	- 11
Dir.Alim.Publice	28	54	-	-	82	+ 54
D.F.A.	64	406	-	350	120	+ 56
Restante	319	-	-	119	200	- 119
Cantine	19	3	-	8	14	- 5
parații capitale	17	-	-	17	-	- 17
Total :	12.067	3.769	356	1.529	14.307	+2.240

XV/ PRES.CON.S.MINISTRI

Cooperatie

Coop. Meșteșugărești	1.333	249	-	425	1.157	- 176
Uniuni Coop.Meșteșug.	56	57	5	-	113	+ 57
O. A. R.	1.150	674	-	1.107	717	- 433
Unit.Beză Aproviz.	-	2.040	-	1.072	968	+ 068
Uniuni Raionale Coop.Cons.	13.074	3.810	-	7.684	9.200	- 3.874
Coop.Consum Rurale	5.575	1.404	-	1.194	5.785	+ 210
" urbane	651	450	-	342	759	+ 108
Centrocop.unit.ind.	421	46	-	208	259	- 162
Uniuni Raionale Colectări	14.289	5.800	400	5.915	4.174	- 115
Total	26.549	14.530	405	17.947	23.132	- 3.417

14. conf.
B. Rău
27.I. 1954

. 1/1.

6/26 105

Nr. crt.	DENUMIREA UNITATILOR	Angajam. la 31.12.950	Credite	Plafon intra-trimestr.	Rambur-sări	Angajam. la 31.3.1951	Diferențe + -
----------	----------------------	-----------------------	---------	------------------------	-------------	-----------------------	---------------

COMITETUL PENTRU ARTA

D.A.R.	8	12	-	-	20	+ 12
--------	---	----	---	---	----	------

Dir.G-lă a Poligrafiei

Centrala Poligrafică	7	2	-	3	6	- 1
Centrul Difuz.Presei	-	34	-	-	34	+ 34
" " Cărții	1.006	282	-	-	1.288	+ 282
D. A. R.	264	313	100	-	577	+ 313
Cantine	3	2	-	3	2	- 1

Total :	1.280	633	100	6	1.907	+ 627
---------	-------	-----	-----	---	-------	-------

Comitet Stat pt.Colectări

D.R.R.	8.797	3.712	-	6.018	6.491	- 2.306
Dir.G-lă a Morăritului (industrie)	100	212	334	13	299	+ 199
" " a Morărit(comerț)	71	-	-	71	-	- 71
Restante	57	-	-	57	-	- 57
D. A. R.	34	-	10	34	-	- 34

Total :	9.059	3.924	344	6.193	6.790	- 2.269
---------	-------	-------	-----	-------	-------	---------

G.F.S.					44	- 8
Div.unități -cantine	150 } 44	32	-	40	98	- 8
	106					

XVI/ DIVERSI DEBITORI PARTICULARI

Colectorii vite	97	-	-	8	97	- 8
Exploatatori păduri	28	-	-	95	20	- 95
Batozari	95	-	-	179	438	- 179
Viticultori	617	-	-	-	150	+ 150
Debit.agr.pt.furaje	-	150	-	106	2.980	- 106
" " animale	3.086	-	-	20	2.019	- 20
" " culturi	2.039	-	-	3	40	- 3
Sinistrați	43	-	-	-	2	- 2
Farmacisti	2	-	-	-	1	- 1
Meseriași	1	-	-	148	168	- 148
Alți debitori	316	-	-	-	-	-

Total :	6.324	150	-	559	5.915	- 409
---------	-------	-----	---	-----	-------	-------

nt.conf.
B. n. d. n.
27. I 1954

././.

237 106
240

Nr. ort.	DENUMIREA UNITATILOT	Angajam. la 31.12.950	Credite	Plafon intra-trimestr.	Rambursări	Angajam la 31.3.951	Diferențe + -
----------	----------------------	-----------------------	---------	------------------------	------------	---------------------	---------------

XVII/ ANGAJAMENTE IN LICHIDARE

Min. Metalurgiei

Dir. Chimică	42	-	-	-	42	-
" Constr. Mașini	6	-	-	6	-	6
" Metale Neferoase	445	-	-	28	417	28
D.A.C. - I.D.M.	351	-	-	351	-	351

Min. Ind. Alimentare

Centrala Arolacta	379	-	-	279	100	279
Comcar	649	-	-	49	600	49

Min. Comerț Interior

Aprozar	43	-	-	43	-	43
Comit. Stat pt. Colectări	1.923	-	-	1.923	-	1.923

Total : 3.838 - - 2.679 1.159 -2.679

TOTAL GENERAL : 127.950 36.986 15.021 41.795 123.141 -4.809

Copiat în 2 exemplare
din dosarul Nr. 73,
pagina 22 - 27.-

pt. conf.
B. Ionescu
27. I. 1954

PLANIFICAREA RESURSELOR BANCII DE STAT PE TRIM. I/1951

(în milioane lei)

Specificarea Resurselor	Solduri exs- tente la 31 Dec. 950	Solduri pre- văzute pt. 31. III. 1951	Creș- teri	Scă- deri
I. FONDURI PROPRII				
Fond statutar și rezerve	24.871	24.871	-	-
Beneficii nete	-	300	300	-
Subtotal:	24.871	25.171	300	-
II. CONTURI DE VIRAMENT SI DECONTARE				
Intreprinderile ministerelor	28.052	26.519	-	1.533
Intreprinderile cooperatiste	6.032	6.000	-	32
Gospodării agricole colective	223	223	-	-
Organizațiuni, profesionale	145	145	-	-
Diverse alte conturi	2.182	2.182	-	-
Subtotal:	36.634	35.069	-	1.565
III. INSTITUTIUNI DE CREDIT SI CEC				
Banca Sovieto-Română	7.697	7.600	-	97
B.C.I.	2.755	3.000	245	-
C.E.C.	6.176	6.200	24	-
Subtotal:	16.628	16.800	269	97
IV. CONTURI SI EXECUTIE BUGETARA SI ASIGURARI SOCIALE				
Veniturile bugetului statului	38.696	38.421	-	275
Veniturile bugetelor locale	408	400	-	8
Veniturile și chelt. asig. sociale	4.660	4.600	-	60
Conturile curente ale instit. publ.	1.511	1.500	-	11
Ct. curente ale inst. publ. bugeta locale	1.214	1.200	-	14
Ct. speciale ale ministerelor	1.500	1.500	-	-
Ct. curente ale div. instituții	6.787	6.700	-	87
Subtotal:	54.776	54.321	-	455
V. MIJLOACE ALE ECONOMIEI NATIONALE IN CURS DE DECONTARE				
Mijloace în circuitul intern filial	29.170	29.000	-	170
Alte mijloace în curs de decont.	1.699	2.300	601	-
Subtotal:	30.869	31.300	601	170
De reportat	163.778	162.661	1.170	2.287

12. conf.
S. Stancu
27.I.1951

././.

9 239 101
242

Specificarea resurselor	31 Dec.1950	31 Mart.1951	Cres- teri	Scăderi
Report:	163.778	162.661	1.170	2.287
VI. PASIVE DIVERSE				
Pasive din operațiuni cu străin.	15.173	14.000	-	1.173
Suprataxe vamale pt.egali- tatea schimburilor cu străinătatea	8.937	9.725	788	-
Alte pasive	1.049	1.049	-	-
Subtotal:	25.159	24.774	788	1.173
VII. CIRCULATIA MONETARA (cf. planului)				
	43.558	43.558	-	-
TOTAL GENERAL :,	232.495	230.993	1.958	3.460

Scădere netă (3.460 minus 1.958 1.502

Cumpărări aur	200	300
Alte active	100	1.202
		=====

Care se explică astfel:

Scăderi de credite	4.202.	
Rezervă de plan pt.cre- dite neprevăzute	3.000	1.202
		=====

Copiat în 2 exemplare din dosarul nr. 73, pag.7-8.-

pt. conf
B. N. Ionescu
27. I. 1954

Copie

BANCA REPUBLICII POPULARE ROMANE
Bancă de Stat

Văzuț
ss. Vasile Luca

PLAN DE CREDITE
pe trimestrul II/1951
(în milioane lei)

240
Planul a fost
aprobabil de Consiliul
de Miniștri cu Hotărârea
Nr. 474 din 12 Mai 1951
B. Stancu
Acconturi menționate
la buget de salar
B. Stancu

MINISTERUL	Angajam. la 31.3. 1951	Credite	Plafon credite intra- trim.	Rambur- sări	Angajam. la 30.6. 1951	Diferen- țe + -
1. Mine și Petrol	394.	416.	-	25.	785.	+ 391.
2. Metal. și Ind. Chim.	17.782.	5.077.	-	3.415.	19.444.	+ 1.662.
3. Industria Ușoară	5.537.	3.878.	180.	2.301.	7.114.	+ 1.577.
4. Energ. și Ind. Electr.	1.481.	224.	-	292.	1.413.	- 68.
5. Ind. Alimentară	9.541.	5.470.	1.119.	5.392.	9.619.	+ 78.
6. Depart. Cărnii	524.	256.	19.	287.	493.	- 31.
7. Ind. Lemnului	5.005.	867.	670.	2.131.	3.741.	- 1.264.
8. Construcțiilor	1.610.	1.038.	115.	670.	1.978.	+ 368.
9. Sănătății	2.744.	906.	-	245.	3.405.	+ 661.
10. Agriculturii	9.239.	6.044.	1.690.	2.794.	12.489.	+ 3.250.
11. Dep. Gosp. Locale	1.388.	1.344.	96.	526.	2.206.	+ 818.
12. Comerț Interior	15.264.	3.943.	1.819.	843.	18.364.	+ 3.100.
13. Transporturilor	1.852.	53.	-	297.	1.608.	- 244.
14. Comerț Exterior	5.053.	9.	164.	86.	4.976.	- 77.
15. C.O.C.M.	1.439.	428.	-	448.	1.419.	- 20.
16. Centrocoop	27.001.	18.648.	-	20.295.	25.354.	- 1.647.
17. Dir. Gen. Poligrafie	1.513.	562.	-	177.	1.898.	+ 385.
18. Comit. Stat Colectări	6.628.	1.802.	26.	3.116.	5.314.	- 1.314.
19. Comitet pt. Artă	21.	-	-	16.	5.	- 16.
20. Comitet Stat Cinema	-	90.	-	-	90.	+ 90.
21. Comit. Stat Cult. Sp.	129.	169.	-	82.	216.	+ 87.
22. Div. Unit. Bug. Cant.	154.	68.	23.	34.	188.	+ 34.
23. Sector Particular	4.590.	657.	1.	186.	5.061.	+ 471.
T o t a l :	118.889	51.949	5.922	43.658	127.780	+ 8.291.
24. Cred. Doc. Decontare	9.425	1.985	-	-	11.410	+ 1.985
25. Rezerve de plan	-	3.500	-	-	3.500	+ 3.500
TOTAL GENERAL:	128.314	57.434	5.922	43.658	142.090	+13.776

Copiat în 2 ex. din
dosarul Nr. 74, pag. 6
CF. /1951



kt. conf. cu actul din dosarul Nr. 74/1951 existent la Biroul
special fila 6.
B. Stancu
27.I.1951

Copie

PLAN DE CREDITE
pe trimestrul II/1951
- in milioane lei -

110
244

UNITATEA ECONOMICA	Angajam. inițiale	Credite	Plafon credite intratr.	Rambursări	Angajam. finale	Diferența + -
1. MIN. MINE SI PETROL						
Dir. Petrol	2	-	-	-	2	-
" Cărbuni	99	9	-	12	96	- 3
" Gaze	-	1	-	-	1	+ 1
Competroil	293	406	-	13	686	+ 393
Total	394	416	-	25	785	+ 391
2. MIN. METAL. SI IND. CHIMICE						
Dir. Siderurgiei	679	295	-	623	351	- 328
" Metal. Prelucrat.	825	175	-	72	928	+ 103
" Constr. Mașini și Utilaj Greu	1.160	2.462	-	530	3.092	+1932
" Metale Nefer.	452	65	-	24	493	+ 41
" Chimică	52	268	-	39	281	+ 229
" Minereuri	22	10	-	20	12	- 10
" Aprov. și Colect.	207	-	-	107	100	- 107
D.A.R.	14.384	1.800	-	2.000	14.184	- 200
Div. Unități	1	2	-	-	3	+ 2
Total	17.782	5.077	-	3.415	19.444	+1662
3. MIN. IND. USOARE						
Dir. Piele, Cauciuc	20	173	-	27	166	+ 146
" Lână și Mătase	18	90	-	32	76	+ 58
" Tricot. și Conf.	116	225	-	114	227	+ 111
" Sticlă, Cer. Fin.	89	29	-	28	90	+ 1
" Jucării, Papet.	2	30	-	6	26	+ 24
" Bumbac, In, Căneapă	23	148	-	51	120	+ 97
" Preindustrializ.	1.201	634	180	355	1.480	+ 279
D.A.R.	3.097	109	-	837	2.369	- 728
D.C.A.	971	2.440	-	851	2.560	+1589
Total	5.537	3.878	180	2.301	7.114	+1577
4. MIN. ENERG. SI IND. ELECTROTEHNICE						
Dir. Energ. Electr.	2	98	-	15	85	+ 83
" Electrotehnică	45	95	-	28	112	+ 67
" Electrificării	5	7	-	-	12	+ 7
D.A.R.	1.429	24	-	249	1.204	- 225
Total	1.481	224	-	292	1.413	- 68

kt. conf.
13.10.1954
27.5.1954

///.

UNITATEA ECONOMICA	Angajam. inițiale	Credite	Plafon credite intra- trimes- triale	Rambur- sări	Angajam. finale	Diferen- țe + -
5. MIN. IND. ALIMENTARE						
- Dir. C.A.M.	1.295	275	-	305	1.265	- 30
- " Zahăr, Zahar.	2.834	1.633	150	1.053	3.414	+ 580
- " Uleiului	472	263	175	112	623	+ 151
- " Săpun. Cosm. Ul. Teh.	2	19	-	1	20	+ 18
- " Conser., legum.	535	371	182	122	784	+ 249
- " Laptelui	16	28	7	5	39	+ 23
- " Panificației	49	19	-	17	51	+ 2
- " MAT. Industrie	747	278	340	258	767	+ 20
- " " Dep. Desf.	1.564	2.355	-	2.385	1.534	- 30
- Sect. Pesc. fabr.	7	9	38	5	11	+ 4
- " " Mag. desf.	51	137	-	4	184	+ 133
- " " Cresc. pisc.	122	42	77	81	83	- 39
- D.A.R. Pescăresc	49	14	-	-	61	+ 12
- F.I.A. (Cons. și leg.)	120	27	-	90	57	- 63
- D.A.R. Alimentar	1.494	-	150	951	543	- 951
- Dir. Aprod. (lichid.)	182	-	-	1	181	- 1
- Unit. Bugetare	2	-	-	-	2	-
T o t a l	9.541	3.470	1.119	5.392	9.619	+ 78

6. DEPARTAMENTUL CARNII

Dir. Ind. Cărnii	221	251	19	86	386	+ 165
" Frigotehnica	-	5	-	1	4	+ 4
" Comcar (în lichid.)	303	-	-	200	103	- 200
T o t a l	524	256	19	287	493	- 31

7. MIN. IND. LEMNULUI

Dir. Hârtiei	2	42	-	21	23	+ 21
" Lemnului (IPEIL)	2.950	708	420	1.195	2.463	- 487
Cf. de Vânz. Lemn.	-	117	-	-	117	+ 117
D.A.R.	2.053	-	250	915	1.138	- 915
T o t a l	5.005	867	670	2.131	3.741	- 1.264

8. MIN. CONSTRUCȚIILOR

Dir. Lianți (ciment)	247	173	-	94	326	+ 79
" Ceramicef brute	425	247	115	127	545	+ 120
" Carierelor	67	32	-	19	80	+ 13
" Prefebr. prod. spec.	19	32	-	4	47	+ 28
Div. Unit. (Stuc. 8 Mai, etc.)	45	77	-	15	107	+ 62
Div. Unit. (cantine)	55	17	-	5	67	+ 12
D.A.R.	752	460	-	406	806	+ 54
T o t a l	1.610	1.038	115	670	1.978	+ 368

ht. conf.
B. Ionescu
27.I.1957

.//.

253 *ml*
246

UNITATEA ECONOMICA	Angajam. inițiale	Credite	Plefon credite intra-trim.	Rambur-sări	Angajam. finale	Diferențe + -
9. MIN.SANATATII						
Dir.Ind.Farmaceutică	1	1	-	1	1	-
Plafar	76	42	-	5	113	+ 37
Centrofarm	2.515	843	-	87	3.271	+ 756
D.A.R.	144	-	-	144	-	- 144
Div.Unități	8	20	-	8	20	+ 12
T o t a l	2.744	906	-	245	3.405	+ 661

10. MIN.AGRICULTURII						
Dir.Gosp.Agr.de Stat	7.814	5.319	1.687	2.701	10.432	+ 2.618
" Zootehnică	1	61	-	1	61	+ 60
" G-lă S.M.T.	31	20	3	22	29	- 2
" Gosp.Agr.Colect.	218	228	-	14	432	+ 214
D.A.R.	1.161	416	-	56	1.521	+ 360
Div.Unități	14	-	-	-	14	-
T o t a l	9.239	6.044	1.690	2.794	12.489	+ 3.250

11. DEP.GOSP.COMUNALE SI IND.LOCALE						
Dir.Intrepr.Comunele	13	2	-	15	-	- 13
" Constr.Locale	4	3	42	2	5	+ 1
" Unități bugetare	5	2	-	1	6	+ 1
" Spațiu Locativ și Locuințe	2	4	-	3	3	+ 1
* Ind.Locale	811	740	54	340	1.211	+ 400
* Combustibil	328	531	-	24	835	+ 507
D. A. R.	225	62	-	141	146	- 79
T o t a l	1.388	1.344	96	526	2.206	+ 818

12. MIN.COMERTULUI INTERIOR						
Centrocrom Metal	3.235	214	-	133	3.316	+ 81
" Textil	8.795	2.003	-	397	10.401	+ 1.606
" Aliment	2.405	1.108	1.426	154	3.359	+ 954
Comlemn	397	245	-	8	634	+ 237
C.I.L.F.	156	101	356	42	215	+ 59
Consignația	14	1	-	-	15	+ 1
Centrala Alim.Publice	32	137	-	13	156	+ 124
D.E.A.	194	134	37	80	248	+ 54
Aprozar în lichid.	36	-	-	16	20	- 16
T o t a l	15.264	3.943	1.819	843	18.364	+ 3.100

13. MIN.TRANSPORTURILOR						
P.C.A.	4	5	-	-	9	+ 5
D.A.R.	1.793	-	-	293	1.500	- 293
C.F.R.	54	48	-	3	99	+ 45
Div.Unități	1	-	-	1	-	- 1
T o t a l	1.852	53	-	297	1.608	- 244

nt.conf.
27.I.1954

UNITATEA ECONOMICA	Angajam. inițiale	Credite	Plafon credite intra-trin.	Rambur- sări	Angajam. finale	Diferențe + sau -
14. MIN.COM.EXTERIOR						
Import-Export	4.500	-	-	-	4.500	-
Prodaliment	553	9	164	86	476	- 77
T o t a l	5.053	9	164	86	4.976	- 77
15. C.O.C.M.						
Coop.Meșteșug.	1.355	336	-	444	1.247	- 108
Un.Coop.Meșteșug.	84	92	-	4	172	+ 88
T o t a l	1.439	428	-	448	1.419	- 20
16. CENTROCOOP						
Unități Ind.	401	75	-	75	401	-
D.A.R.	432	595	-	208	819	+ 387
Baze de Aprov.	1.223	1.668	-	21	2.870	+ 1.647
Un.Reionale Mf.Ind.	12.435	1.460	-	4.867	9.028	- 3.407
Coop.Cons.Rurale	4.754	1.939	-	981	5.712	+ 958
" " Urbane	1.264	-	-	176	1.088	- 176
Un.Reionale Colect.	5.135	12.416	-	13.867	3.684	- 1.451
" " Unelt.Agr.	1.357	-	-	100	1.257	- 100
Sectii de producție	-	495	-	-	495	+ 495
T o t a l	27.001	18.648	-	20.295	25.354	- 1.647
17. DIR.GENERALA A POLIGRAFIEI						
Centr.Ind.Poligrafice	7	1	-	3	5	- 2
" Dif.Cărții	841	520	-	12	1.349	+ 508
D.A.R. - EPD	665	41	-	162	544	- 121
T o t a l	1.513	562	-	177	1.898	+ 385
18. COM.DE STAT PENTRU COLECTARI						
Dir.G-ral Morărit	76	183	26	15	244	+ 168
C.R.R.	4.960	1.511	-	2.576	3.895	- 1.065
D.A.R.	19	108	-	52	75	+ 56
Comcereal (in lichid)	1.573	-	-	473	1.100	- 473
T o t a l	6.628	1.802	26	3.116	5.314	- 1.314
19. COMITETUL PENTRU ARTA						
D.A.R.	21	-	-	16	5	- 16
20. COMITETUL DE STAT AL CINEMATOGR.						
D.A.R-	-	90	-	-	90	+ 90
21. COMIT.PT.CULTURA FIZICA SI SPORT						
G.E.S.	129	169	-	82	216	+ 87
22. DIVERSE MINISTERE						
	154	68	23	34	188	+ 34
23. DIV.IMPRUMUTURI PARTICULARI						
	4.590	657	1	186	5.061	+ 471

Copiat în 2 ex. din dos.Nr.74/1957
pag.8, 9, 10 și 11.

CF.

Int. conf.
A. I. I. I.
27.I. 957

BANCA REPUBLICII POPULARE ROMANE
- Banca de Stat -
DIRECTIA PLANIFICARII ECONOMICE
Sectorul Planificarea Creditelor

Planula fost aprobat de Consiliul de Ministri pe Hotarirea Nr. 747 din 19. VII. 1951 care s-a primit la Div. C. de Planificarea Creditelor adresa Nr. 1383 din 21 Iulie 1951
Secanta munitiilor p' f. 248
B. Stoenescu
255

13/7/1951
Ce au fost favorabile la dir. p. pedinte s. Alexandru s. M. Lupu, s. M. Maghiaru

LANU
PE TRIMESTRUL III/1951

MINISTER	Angaj. probab. la 30. IV/951	Creșteri	Credite intra-trim.	Scăderi	Plafon final	Diferențe + sau -
Metal. și Ind. Chimice	10.573.	2.110.	-	2.006.	10.677.+	104.
Petrol. și Cărbunelui	589.	257.	-	2.	844.+	255.
Comerțul Interior	19.166.	1.424.	-	1.040.	19.550.+	384.
Sănătății	2.848.	169.	-	89.	2.928.+	80.
Agriculturii	11.621.	756.	2.073.	20.	12.357.+	736.
Dir. Gen. E.P.D.	1.845.	408.	-	288.	1.965.+	120.
Construcțiilor	1.233.	68.	358.	262.	1.039.-	194.
Transporturilor	6.280.	84.	-	627.	5.737.-	543.
Energiei Electrice	1.322.	436.	-	362.	1.396.+	74.
Min. Gosp. Comunale și Ind. Locale	1.842.	487.	165.	16.	2.313.+	471.
Comerțul Exterior	5.036.	155.	905.	920.	4.271.-	765.
Ind. Alimentare	8.998.	2.773.	641.	2.158.	9.613.+	615.
Comit. Stat pt. Colect.	3.926.	11.682.	-	3.253.	12.355.+	8.429.
Comit. Stat al Aproviz.	8.168.	1.000.	-	-	9.168.+	1.000.
Ind. Ușoare	4.415.	2.386.	461.	400.	6.401.+	1.986.
Ind. Lemnului	4.394.	848.	2.101.	2.421.	2.821.-	1.573.
Departamentul Cărnii	436.	664.	-	181.	919.+	483.
Centrocoop	2 9.042.	3.818.	16.750.	9.121.	23.739.-	5.303.
C.O.C.M.	1.400.	462.	-	240.	1.622.+	222.
E.S.	229.	1.	-	1.	229.	-
Comit. pt. Artă	5.	1.	25.	6.	-	5.
Comit. Stat Cinematogr.	21.	74.	-	2.	93.+	72.
Div. Minist. și Autorit.	194.	89.	-	1.	282.+	88.
Sect. Particular	5.283.	312.	-	174.	5.421.+	138.
T o t a l :	128.866.	30.464.	23.479.	23.590.	135.740.+	6.874.
Rez. de cred. temporare	-	1.500.	-	-	1.500.+	1.500.
Rezerva de plan	-	3.500.	-	-	3.500.+	3.500.
Cred. Doc. Decontare	14.310.	8.000.	-	-	22.310.+	8.000.
Rez. spec. pt. acord. cred. în cadrul oper. de compensare	-	3.000.	-	-	3.000.+	3.000.
TOTAL GENERAL	143.176.	46.464.	23.479.	23.590.	166.050.+	22.874.

Copie în 2 ex. din Dos. nr. 75/1951 pag. 29



fit. conf. cu actul din dosarul Nr. 75/1951 existent la Biroul Special file 29
B. Stoenescu
27.I.1954

Bucuresti, 12 Iulie 1951

PLAN DE CREDITE
=====

pe trim.III/1951

MINISTERUL DIR. CENTRALA	Angaj. probab. 30.6.951	Creșteri	Credite intra-trim.	Scăderi	Plafon final credite	Diferențe + sau -
MIN.METAL.SI IND.CHIMICE						
Dir.G-lă Siderurgiei	584	-	-	386	198	- 386
" " Metalurgiei	371	38	-	-	409	+ 38
" " C.G.U.G.	2.070	1.008	-	-	3.078	+ 1.008
" " Chimiei	71	616	-	-	687	+ 616
" " Metale Nefer.	9	370	-	-	379	+ 370
" " Minereuri	24	41	-	-	65	+ 41
D.G.A.R.	5.785	-	-	1.500	5.285	- 1.500
I.C.M.	40	33	-	-	73	+ 33
D.A.C.-I.D.M.(lichid.)	120	-	-	120	-	- 120
Div.Unit.bugetare	8	4	-	-	12	+ 4
Div.unit.angaj.lichid.	491	-	-	-	491	-
Total :	10.573	2.110	-	2.006	10.677	+ 104

MINE SI PETROL

Dir. C.C.K. Cărbuni	85	22	-	-	107	+ 22
" " Gaze	2	-	-	2	-	- 2
" " Petrol	502	235	-	-	737	+ 235
D.A.R.	-	-	-	-	-	-
Total :	589	257	-	2	844	+ 255

MIN.COMERTULUI INTERIOR

Centrocom Metal	3.242	186	-	179	3.249	+ 7
" Textil	10.952	149	-	-	11.101	+ 149
" Aliment	4.074	-	-	94	3.980	- 94
Comlemn	430	87	-	-	517	+ 87
Aprozar (în lichidare)	6	-	-	6	-	- 6
C.I.L.F.	161	761	-	701	221	+ 60
Consignația	15	4	-	-	19	+ 4
Org. Trust. București	58	85	-	-	143	+ 85
T.F.A.S.	179	95	-	60	214	+ 35
Centrala Alim.Publice	49	56	-	-	105	+ 56
Div.Unit.Bugetare	-	1	-	-	1	+ 1
Total :	19.166	1.424	-	1.040	19.550	+ 384

1st. conf.
B. Iliescu
27.I.1951

3/ 277 ¹¹⁶ 250

MINISTERUL DIR. CENTRALA	Angaj. probab. 30.6.951	Creșteri intra- trim.	Credite	Scăderi	Plafon final credite	Diferențe + sau -
-----------------------------	----------------------------	--------------------------	---------	---------	----------------------------	----------------------

MIN. SANATATII

Dir. Ind. Farmaceutice	7	20	-	6	21	+ 14
Div. Unități Economice	5	11	-	-	16	+ 11
Plafar	106	131	-	2	235	+ 129
Dir. Gen. Farmaceut.	2.726	-	-	75	2.651	+ 75
Div. Unități Bugetare	4	7	-	6	5	+ 1
D.A.R.	-	-	-	-	-	-
Total :	2.848	169	-	89	2.928	+ 80

MIN. AGRICULTURII

Dir. Gosp. de Stat	9.659	675	2.073	-	10.334	+ 675
" Zootehnică	-	1	-	-	1	+ 1
S.M.T.	14	-	-	4	10	- 4
Min. Agr. Impr. seminte	14	-	-	14	-	- 14
Div. Unități bugetare	2	-	-	2	-	- 2
D.A.R.	1.520	14	-	-	1.534	+ 14
G.A.C.	412	66	-	-	478	+ 66
Total :	11.621	756	2.073	20	12.357	+ 736

DIR. GENERALA E.P.D.


Dir. Gen. EPD Industrie	4	10	-	8	6	+ 2
Centr. Libr. și Dif. Cărții	1312	208	-	-	1.520	+ 208
D.A.R. - EPD	528	190	-	280	438	- 90
Div. Unități Bugetare	1	-	-	-	1	-
Total :	1.845	408	-	288	1.965	+ 120

MIN. CONSTRUCTIILOR

Dir. Lianți (Ciment)	230	-	-	32	198	- 32
" Ceramice Brute	488	-	329	95	393	- 95
" Carierele	58	12	-	-	70	+ 12
" prefabr. prod. spec.	19	-	-	14	5	- 14
" Construcțiilor	48	20	-	-	68	+ 20
S.T.U.C.	45	33	29	-	78	+ 33
D. A. R.	345	-	-	121	224	- 121
Sovromconstrucție	-	3	-	-	3	+ 3
Total :	1.233	68	358	262	1.039	- 194

MIN. TRANSPORTURILOR

Dir. G-lă a Transp. ferov.	24	30	-	4	50	+ 26
" " " " autp	1	7	-	7	1	-
" " " " marit. fluv.	6	12	-	8	10	+ 4
" Industrială	11	10	-	4	17	+ 6
" Construcțiilor	37	25	-	4	58	+ 21
D.A.R.	6.201	-	-	600	5.601	- 600
Div. Unități	-	-	-	-	-	-
Total :	6.280	84	-	627	5.737	- 543


 ut. conf.
 27. I. 1954

///.

W 258 117 251

=====

MINISTERUL DIR. CENTRALA	Angaj. probab. 30.6.951	Crestori	Credite intra- trim.	Scaderi	Plafon final cred.	Diferențe + sau -
-----------------------------	-------------------------------	----------	----------------------------	---------	--------------------------	----------------------

=====

MIN. ENERGIEI ELECTRICE

Dir. Electrotehnică	53	353	-	2	404	+ 351
" Energ. Electrice	18	74	-	47	45	+ 27
" Electrificării	2	9	-	1	10	+ 8
DAR	1.249	-	-	312	937	- 312
Total :	1.322	436	-	362	1.396	+ 74

=====

MIN. GOSP' COM. SI IND. LOCALE

Dir. Intrepr. Comunale	18	39	-	-	57	+ 39
" Constr. Locale	20	6	-	-	26	+ 6
" Ind. Locale	851	407	165	-	1.258	+ 407
Dir. Spațiu Locativ și Loc.	-	11	-	-	11	+ 11
Div. Unit. Bugetare	4	5	-	-	9	+ 5
D.A.R.	150	-	-	16	134	- 16
Dir. Combustibilului	799	19	-	-	818	+ 19
Total :	1.842	487	165	16	2.313	+ 471

=====

MIN. COMERT. EXTERIOR

Prodaliment	1.371	-	170	120	1.251	- 120
Export	2.865	155	735	-	3.020	+ 155
Import	800	-	-	800	-	- 800
Total :	5.036	155	905	920	4.271	- 765

=====

MIN. IND. ALIMENTARE


Dir. C.A.M.	1.265	-	-	425	840	- 425
" Zahăr, Zaharoase	2.746	2.006	200	-	2.752	+ 2.006
" Uleiului	519	15	61	-	534	+ 15
" Săpun	5	-	-	3	2	- 3
" Conserve legume	792	635	300	-	1.427	+ 635
" Laptelui	114	-	-	79	35	- 79
" Panificație	49	-	-	44	5	- 44
Sect. Pescăresc Ind.	144	32	-	-	176	+ 32
Sect. Pescăresc Circ.	122	85	-	-	207	+ 85
" " Cresc. Piscic. (-	-	-	-	-	-
Dir. Ind. Bere, Spirte etc.	605	-	80	4	601	- 4
Dir. Gen. a Prod. Alcoolice	1.344	-	-	1.045	299	- 1.045
D.A.R. Ind. Alimentară	1.293	-	-	558	735	- 558
Total :	8.998	2.773	641	2.158	9.613	+ 615

=====

COMIT. STAT pt. COLECTARI

Dir. Morăritului	144	89	-	130	103	- 41
D.A.R. - C.S.C.P.A.	41	55	-	44	52	+ 11
C.R.R.	2.640	11.538	-	3.079	11.099	+ 8.459
Comercereal în lichidare	1.100	-	-	-	1.100	-
Unități Bugetare	1	-	-	-	1	-
Total :	3.926	11.682	-	3.253	12.355	+ 8.429

=====


 ut. conf.
 B. N. T. I. I.
 27.I. 1954

•//•

5 / 259 / 118 / 152

MINISTERUL DIR. CENTRALA	Angaj. probab. 30.6.951	Creșteri	Credite intra- trim.	Scăderi	Plafon final credite	Diferențe + sau -
COMIT. STAT PT. APROVIZ.	8.168	1.000	-	-	9.168	+ 1.000
MIN. IND. USOARE						
Dir. Pielărie și Cauciuc	38	76	-	-	114	+ 76
" Lână și Mătase	48	144	-	-	192	+ 144
" Tricot. și Confecții	56	45	-	-	101	+ 45
" Sticlă și Ceramică	20	85	-	-	105	+ 85
" Jucării și Papet.	8	50	-	-	58	+ 50
" Bumbac, in, cânepă	21	22	-	-	43	+ 22
" Industr. Bumbacului	1.451	647	461	-	2.098	+ 647
D.A.R.	1.450	-	-	400	1.050	- 400
D.C.A.	1.323	1.317	-	-	2.640	+ 1.317
Total :	4.415	2.386	461	400	6.401	+ 1.986
MIN. IND. LEMNULUI						
Dir. Lemnului	2.698	771	2.101	1.511	1.958	- 740
" Hârtiei	9	69	-	30	48	+ 39
" vânz. prod. finite din lemn	107	8	-	-	115	+ 8
D.A.R. (în lichid.)	680	-	-	680	-	- 680
Serv. Valorif. Stoc.	900	-	-	200	700	- 200
Total :	4.394	848	2.101	2.421	2.821	- 1.573
DEPARTAMENTUL CARNII						
Dir. Ind. a Carnii						
" Achiz. și Ingrpș. Anim. (255		664	-	-	919	+ 664
" Frîgotehnică				181	-	- 181
Comcar în lichidare	(181	-	-			
Total :	436	664	-	181	919	+ 483
CENTROCOOP						
Baze de Aproviz.						
Circulația mărfurilor	3.039	2.401	-	-	5.440	+ 2.401
Achiziții	18	-	-	8	10	- 8
U.R.C.C.						
Circulația mărfurilor	11.408	-	5.522	4.614	6.794	- 4.614
Achiz. și Contractări	4.585	-	-	293	4.292	- 293
Secții de producție	81	200	-	-	281	+ 200
Mașini și unelte	1.589	-	-	101	1.488	- 101
Coop. urbane de consum						
Circulația mărfurilor	1.072	-	1.927	449	623	- 449
Achiziții	7	-	-	4	3	- 4
Secții de producție	8	50	-	-	58	+ 50
Coop. Rurale de Consum						
Circulația mărfurilor	6.048	-	9.301	3.213	2.835	- 3.213
Secții de producție	-	709	-	-	709	+ 709
Uniuni Coop. în lichid.	439	-	-	439	-	- 439
Unit. Ind. Centrocoop	383	147	-	-	530	+ 147
D.A.R.	365	311	-	-	676	+ 311
Total :	29.042	3.818	16.750	9.121	23.739	- 5.303

nt. conf.
B. Theodor
27.1.1954

///

250 119
253

MINISTERUL DIR. CENTRALA	Angaj. probab. Creș- 30.6.951/teri	Credite intra- trim.	Scă- deri	Plafon Diferențe final + sau - cred.
-----------------------------	--	----------------------------	--------------	--

C.O.C.M.

Coop. Meșteșugărești	1.261	405	-	236	1.430	+	169
Uniuni Coop.	139	57	-	4	192	+	53

Total	1.400	462	-	240	1.622	+	222
-------	-------	-----	---	-----	-------	---	-----

COMIT.PT.CULTURA FIZICA
SI SPORT

	229	1	-	1	229	-	
--	-----	---	---	---	-----	---	--

COMITET.PT. ARTA

	5	1	25	6	-	-	5
--	---	---	----	---	---	---	---

COMIT.STAT CINEMA

	21	74	-	2	93	+	72
--	----	----	---	---	----	---	----

UNIT.BUGETARE ALE ALTOR MIN.	194	89	-	1	282	+	88
------------------------------	-----	----	---	---	-----	---	----

SECTOR.PARTICULAR

	5.283	312	-	174	5.421	+	138
--	-------	-----	---	-----	-------	---	-----

pt. conf.
B. Stancu
27. I. 1954

Copie în 2 ex. din Dos.nr. 75/1951 pag. 30 - 34 inclusiv.

7 / 254

DIVERSE MINISTERE

- în mii lei -

SPECIFICAREA	Angajam. 30.6.951	Credite Rambuz sări	Angajam. 30.9.951	Diferențe + sau -
Comitetul Geologic	61	343	-	404 + 343
Cantina BRPR Brăila	-	130	-	130 + 130
" " Bârlad	306	-	-	306 -
" " Tg. Mureș	20	-	-	20 -
" Fabr. de Timbre	637	300	459	478 - 159
" Univ. Dr.Parhon	50	46	-	96 + 46
" Lic. Teoretic Fete Tg.Jiu	105	-	-	105 -
Sc.Pedagogică Băeți	60	-	-	60 -
" " Fete	115	-	-	115 -
Scoala tehnică Tg.Jiu	60	-	-	60 -
Ferma M.F.	4.000	6.139	-	10.139 + 6.139
Arsenalul Artileriei Sibiu	1.054	1.555	650	1.959 + 905
Cantina U.1522 M.Forțe Armate	135	-	-	135 -
" Autoindependența	93	-	-	93 -
Dir.Gen. a Canalurilor	184.546	77.460	-	262.006 +77.460
Cantina BRPR Centrala	-	675	-	675 + 675
Min.Poște și Telecomunic.	2.000	3.000	-	5.000 + 3.000
Total :	193.242	89.648	1.109	281.781 +88.539

ut. conf.

B. Rencu

27-I-1954

8 / ~~255~~
252

DEBITORI PARTICULARI
=====

(în mii lei)

SPECIFICAREA	Angajam. probabile 30.6.1951	Credite	Rambursări	Plafoane finale 30.9.1951
<u>AGRICULTURA</u>				
Cultura plantelor	821.504	-	16.861	804.643
Viticultura	692.609	205.912	33.056	865.465
Pomicultura	6.747	-	605	6.142
Zootehnia	3.422.089	-	62.916	3.359.173
Alte impr.agric.(Batoz.)	284.256	23.500	60.181	247.575
Agric.Decret 83	35	-	-	35
Agric.Decizia 386	6.077	-	-	6.077
TOTAL AGRIC.INDIV.	5.233.317	229.412	173.619	5.289.110
Fundația Elias	4.700	2.878	-	7.578
S.I.S.A.	45.470	78.969	-	124.439
	5.283.487	311.259	173.619	5.421.127
<u>DIV.DEBIT.PARTICULARI</u>				
Diverși	49	-	-	49
Expl. de păduri	38	-	-	38
Angajam.în lichidare	173	-	-	173
Angaj.preluat CEC	5	-	-	5
TOTAL PARTICULARI	5.283.752	311.259	173.619	5.421.392

Int. conf.
B. Ionescu
27.I.1954

Copie în 2 ex. din Dosar 75/1951, pag.36.

PLAN DE CREDITE
pe trim. III/951

256 +72
253

RESURSE	Diferențe			PLASAMENTE		
	Sold real pt. 15.VI.51	Sold planif. 30.9.951	+ -	Plafon probabil 30.6.951	Plafon planif. 30.9.951	Diferențe + -
din :						
I. Fonduri proprii	6.598	8.316	+ 1.718			
II. Cont.Virament și Decontare ale întrepr.econom.	36.148	52.500	+16.352			
III. Cont.Inst.Credite și CEC	32.960	30.000	- 2.960			
IV. Cont.de Execuție Buget. și asig.sociale	41.532	48.374	+ 6.842			
V. Mijloace financiare în curs de decontare inter-filial și Centrală Sedii.	35.271	30.000	- 5.271			
VI. Diverse pasive	32.317	34.900	+ 2.583			
VII. Circulația monetară ^{x/}	42.570	48.600	+ 6.030			
				I. Credite pt.producție și circulație	126.433	132.581 + 6.148
				II. Credite pentru decontare		
				- speciale	14.310	22.310 + 8.000
				III. Credite în afara prod.		
				a) cantină		
				- aprov. curente	329	394 + 65
				- gospod. anexe	290	364 + 74
				b) reparații capitale	225	913 + 688
				c) unelte agric.centrocoop.	1.589	1.488 - 101
				Total:	2.433	3.159 + 726
				TOTAL :	143.176	158.050 + 14.874
				IV. Rezerva de plan pt. credite temporare		1.500 + 1.500
				Rezerva de plan		3.500 + 3.500
				TOTAL:	143.176	163.050 + 19.874
				V. Credite cu lichidare specială	38.180	38.180 -
					181.356	201.230 + 19.874
				VI. Alte active	50.960	51.460 + 500
				TOTAL GENERAL :	232.316	252.690 + 20.374
TOTAL GENERAL :	227.396	252.690	+25.294			

x/ fără monetă divizionară
copie în 2 exemplare din dosarul nr.75,
pagina 12.-

pt. conf.
B. Stancu
27.I.1954

*De acord
S. Vanik Luca*

COPIE

PLAN DE CREDITE

pe trim.IV./1951
- în milioane-lei -

259
Varianta III
Planul a fost aprobat
de Comitetul de Stat
la data de 23 Oct. 1951
cu Hotărârea Nr. 1193
Div. de Stat. Trezoreria C. S. R.
Nr. 2023 din 23 Oct. 1951.
Accont de credite
scut de impozitare în
B. Plana

MINISTERUL	Angajam. la 30.IX.1951	Credite intra- trimestr.	Plafon final credite	Diferență
1.- MIN. METALURGICI IND. CHIMICE	10.150 .	193 .	9.186 .	+ 964 .
2.- " MINE SI PETROL	812 .	76 .	820 .	+ 8 .
3.- " COMERT INTERIOR	12.569 .	682 .	11.864 .	- 705 .
4.- " SANATATII	2.901 .	24 .	3.185 .	+ 284 .
5.- " AGRICULTURII	12.868 .	2.081 .	9.519 .	- 3.349 .
6.- " DIR. G-LA A POLIGRAFIEI	2.096 .	36 .	1.890 .	- 206 .
7.- " CONSTRUCTIILOR	800 .	194 .	1.243 .	+ 443 .
" ENERGIEI ELECTRICE	1.363 .	274 .	1.563 .	+ 200 .
9.- " GOSPOD. COMUNELE	1.740 .	479 .	1.958 .	+ 218 .
10.- " COMERT EXTERIOR	4.644 .	1.133 .	4.291 .	- 353 .
11.- "INDUSTRIEI USOARE	10.664 .	7.134 .	13.114 .	+ 2.450 .
12.- " " ALIMENTARE	9.239 .	5.868 .	15.498 .	+ 6.259 .
" " LEMNULUI	3.186 .	791 .	3.869 .	+ 683 .
14.- DEPARTAMENTUL GARNII	523 .	-	3.584 .	+ 3.061 .
15.- DIR. GOSPOD. AGRICOLE COLECTIVE	449 .	-	267 .	- 182 .
16.- C. O .C .M .	1.382 .	51 .	1.496 .	+ 114 .
17.- CENTROCOOP	30.794 .	20.772 .	25.256 .	- 5.538 .
18.- COMITET STAT COLECTARI	9.461 .	8.014 .	15.277 .	+ 5.816 .
19.- MIN. TRANSPORTURILOR	5.086 .	442 .	4.561 .	- 525 .
20.- COMITET STAT APROVIZIICARI	9.520 .	500 .	12.468 .	+ 2.948 .
21.- COMITETUL CINEMATOGRAFIC	79 .	-	163 .	+ 84 .
22.- COMITETUL PENTRU ARTA	13 .	- 1 .	21 .	+ 8 .
23.- COMITETUL GEOLOGIC	-	-	2 .	+ 2 .
24.- COMITET PT. CULTURA FIZICA, SPORT	185 .	176 .	211 .	+ 26 .
25.- DIVERSE DEPARTAMENTE (CANTINE)	250 .	55 .	299 .	+ 49 .
26.- SECTOR PARTICULAR	5.898 .	130 .	4.398 .	- 1.500 .
TOTAL	136.672 .	49.106 .	146.003 .	+ 9.331 .
Impr. pt. nevoi temporare	1.500	-	1.500	-
" pt. compensare	3.141	-	-	- 3.141
" pt. docum. decontare	23.800	-	26.000	+ 2.200
TOTAL	165.113	49.106	173.503	+ 8.390
Rezervă generală de plan	-	-	1.500	+ 1.500
TOTAL GENERAL	165.113 ✓	49.106 ✓	175.003 ✓	+ 9.890

Copiat în 2 exemplare din dosarul Nr. 76-anul 1951 pagina 7.-

na.-

st. conf. cu actul din dosarul Nr. 76/1951 existent la Biroul Special fila 7.
B. Plana
27.I.1954.



124
258
255

C O P I E

PLANUL GENERAL DE CREDITE

pe trim. IV/1951

(în milioane lei)

MINISTERUL SI DIRECTIA CENTRALA	Angaj. probab. 30.9.1951	Credite intratri- mestriale	Plafon final 31.12.1951	Diferențe + sau -
<u>MIN. IND. METAL. SI IND. CHIMICE</u>				
Dir. Siderurgiei	456	49	376	- 80
" Metalurgiei	309	7	532	+ 223
" Construcții mașini	2.421	41	2.148	- 273
" Chimiei	309	22	608	+ 299
" Metale Neferoase	526	67	356	- 170
" Mineruri	4	1	3	- 1
D. A. R.	5.580	-	4.599	- 981
I. C. M.	100	-	204	+ 104
Diverse unități bugetare	1	6	28	+ 27
" " (angaj. lichid.)	444	-	332	- 112
T O T A L :	10.150	193	9.186	- 964
<u>MIN. IND. PETROLULUI</u>				
Dir. Cărbunelui	32	28	23	- 9
" Gaze	1	47	3	+ 2
Competrol	710	-	705	- 5
D. A. R.	-	-	15	+ 15
Diverse unit. bugetare	1	1	6	+ 5
" " (angaj. lichidare)	68	-	68	-
T O T A L :	812	76	820	+ 8
<u>MIN. COMERTULUI INTERIOR</u>				
Introcom Metal	3.304	4	2.801	- 503
" Textil	5.030	6	4.555	- 475
" Aliment	3.358	106	2.512	- 846
Comleam	340	-	643	+ 303
C. I. D. F.	176	537	355	+ 179
Insignația	16	-	10	- 6
O. T. A. P.	96	1	232	+ 136
Trustul Fermei Alimentare	154	7	160	+ 6
Centrala Aliment. Publice	66	2	208	+ 142
Oficiul Comerț. General	-	-	300	+ 300
Cantine H. C. M. 337	29	19	88	+ 59
T O T A L :	12.569	682	11.864	- 705
<u>MIN. SANATATII</u>				
Dir. Ind. Farmaceutică	19	2	49	+ 30
Plafar	207	-	223	+ 16
Dir. G-lă Farmaceutică	2.662	2	2.904	+ 242
" Balneo-Climaterică	-	-	5	+ 5
Diverse unit. bugetare	13	20	4	- 9
T O T A L :	2.901	24	3.185	+ 284

nt. conf.
B. Ionescu
27. I. 1954

...//...

256 125
259

MINISTERUL SI DIRECTIA CENTRALA	Angaj. probab. 30.9.951	Credite intratri- mestriale	Plafon final 31.12.951	Diferențe sau
MIN. AGRICULTURII				
Dir. Gosp. Agricole de Stat	11.296	2.074	7.324	- 3.972
" Zootehnică	-	-	8	+ 8
" S. M. T.	11	-	45	+ 34
D. A. R.	1.534	-	1.951	+ 417
Min. Agric. Imprum. Speciale	14	-	-	- 14
Diverse unități bugetare	13	7	175	+ 162
Inst. Proiectări pt. Agric.	-	-	16	+ 16
TOTAL :	12.868	2.081	9.519	- 3.349
DIR. GENERALA E.P.D.				
Dir. Industriei	4	36	8	+ 4
Centr. Bibliotecii, Difuz, Cărții	1.438	-	1.381	- 57
D. A. R.	654	-	501	- 153
TOTAL :	2.096	36	1.890	- 206
MIN. CONSTRUCTIILOR				
Dir. Lianților	111	29	282	+ 171
" Ceramice	348	57	341	- 7
" Carierelor	60	75	7	- 53
" Prefabricatelor Prod. Spec.	5	3	27	+ 22
" Construcțiilor	52	30	173	+ 121
D.A.R.	224	-	371	+ 147
STUC	-	-	40	+ 40
Diverse unități	-	-	2	+ 2
TOTAL :	800	194	1.243	+ 443
ENERGIEI ELECTRICE				
Dir. Electro-tehnică	308	10	618	+ 310
" Energiei Electrice	14	58	21	+ 7
" Electrificării	10	6	32	+ 22
A. R.	1.031	200	892	- 139
TOTAL :	1.363	274	1.563	+ 200
DEP. GOSP. COMUNALE SI IND. LOCALE				
Dir. Intrepr. Comunale	17	64	37	+ 20
" Construcții Locale	6	3	13	+ 7
" Ind. Locale	718	336	1.101	+ 383
" Spaț. Loc. și Fd. Locuințe	1	58	8	+ 7
" Combustibilului	869	11	531	- 338
D. A. R.	120	-	234	+ 114
Diverse unități bugetare	9	7	34	+ 25
TOTAL :	1.740	479	1.958	+ 218
COMERTULUI EXTERIOR				
Dir. Prodaliment	1.326	110	85	- 1.241
" Export	2.409	1.020	2.890	+ 481
" Import	906	-	1.310	+ 408
Div. Unit. Bugetare	3	3	6	+ 3
TOTAL :	4.644	1.133	4.291	+ 353

nt. conf.
A. Stănescu
27.I.1954

257 ¹²⁶
200

MINISTERUL SI DIRECTIA CENTRALA	Angaj. probab. 30-9-951	Credite intratri- mestriale	Plafon final 31.12.951	Diferențe + sau -
---------------------------------	-------------------------------	-----------------------------------	------------------------------	----------------------

MIN. INDUSTRIEI USOARE

Dir.Pielărie și Cauciuc	96	273	102	+	6
" Lână și Mătase	15	78	385	+	370
" Tricotaje și Confecții	24	23	239	+	215
" Sticlă și Ceramică	130	9	204	+	74
" Jucării și Papetărie	24	7	29	+	5
" Bumbac, In, Căneapă	20	74	327	+	307
" Preind. Bumbacului	1.652	1.611	2.378	+	726
D. A. R.	1.202	-	1.000	-	202
D. C. A.	1.188	1.647	1.937	+	749
Dir. G-lă Desf. Prod. M. I. U.	6.312	3.411	6.510	+	198
Diverse unități bigetare	1	1	3	+	2
TOTAL :	10.664	7.134	13.114	+	2.450

MIN. IND. ALIMENTARE

Dir. C.A.M.	840	859	1.165	+	325
" Fabr. de Zahăr	3.919	1.641	7.541	+	3.622
" Produse Zaharoase	-	2	9	+	9
" Uleiului (activ. curentă) Jir.	508	125	939	+	431
" Săpunului	14	-	69	+	55
" Conserve legume	1.434	167	1.427	-	7
" Laptelui	10	-	25	+	15
" Panificației	49	5	190	+	141
Sect. Pescăresc Industrie	76	22	132	+	56
" " Circulație	204	-	176	-	28
Dir. Bere, Spirt, Amidon	277	258	960	+	683
" G-lă a Vinului	572	1.122	916	+	344
D. A. R.	1.336	-	781	-	555
TOTAL	9.239	5.868	15.498	+	6.259

MIN. INDUSTRIEI LEMNULUI

Dir. Lemnului	2.240	778	2.995	+	755
" Hârtiei	51	13	77	+	26
Of. Vânz. Prod. Finite Lemn	143	-	111	-	32
Serv. Aprov. Fabr. Hârtie	-	-	32	+	32
" Stoc. Preluate (873)	752	-	650	-	102
I.P.R.O.I.L.	-	-	4	+	4
TOTAL :	3.186	791	3.869	+	683

DEPARTAMENTUL CARNII

Dir. Ind. Carnii	115	-	607	+	492
" Achiziții, Abatoare	281	-	2.976	+	2.695
" Frigotehnică	1	-	1	-	-
ncar în lichidare	126	-	-	-	126
TOTAL :	523	-	3.584	+	3.061

DIR. GOSP. AGRIC. COLECTIVE

	449	-	267	-	182
--	-----	---	-----	---	-----



W. conf.
B. Stehner
27-I-1954

...//...

258-117

MINISTERUL SI DIRECTIA CENTRALA	Angaj. probab. 30.9.951	Credite intratri- mestriale	Plafon final 31.12.951	Diferențe + sau -
------------------------------------	-------------------------------	-----------------------------------	------------------------------	----------------------

S. O. S. M.

Coop. Mesteșugărești	1.216	51	1.276	+ 60
Uniuni Cooperative	166	-	220	+ 54
TOTAL :	1.382	51	1.496	+ 114

CENTROCOOP

Baze de Aprovizionare	4.409	1.118	2.100	- 2.309
Uniuni Rationale Coop.	17.462	15.963	13.382	- 4.080
Coop. Consum Rurale	6.792	1.597	8.078	+ 1.285
Coop. Consum Urbane	1.201	333	722	- 479
D. A. R.	432	1.761	450	+ 18
Int. Ind. Centrocoop	470	-	524	+ 54
Uniuni Coop. in lichidare	27	-	-	- 27
TOTAL :	30.794	20.772	25.256	- 5.538

COMITETUL DE STAT PENTRU COLECT.

Dir. G.lă a Morăritului	67	199	325	+ 258
C. R. R.	8.216	7.815	13.324	+ 5.608
D. A. R.	30	-	30	-
Comercial in lichidare	1.098	-	1.098	-
Dir. G.lă a Receptj. (Lopata)	50	-	-	- 50
TOTAL :	9.461	8.014	15.277	+ 5.816

MIN. TRANSPORTURILOR

Dir. G.lă a Transporturilor	27	404	55	+ 28
" " Auto	1	9	3	+ 2
" " Transp. Fluv. și Maritime	9	12	7	- 2
Industrială	12	11	19	+ 7
Construcțiilor	36	9	75	+ 39
D. A. R.	5.001	7	4.402	- 599
TOTAL :	5.086	442	4.561	- 525

COMIT. STAT A APROVIZIONARII

	9.520	500	12.468	+ 2.948
--	-------	-----	--------	---------

COMITETUL CINETATOGRAFIC

	79	-	163	+ 84
--	----	---	-----	------

COMITETUL PENTRU ARTA

	13	1	21	+ 8
--	----	---	----	-----

COMITETUL GEOLOGIC

	-	-	2	+ 2
--	---	---	---	-----

1954

	185	176	211	+ 26
--	-----	-----	-----	------

DIVERSE DEPARTAMENTE (CANTINE)

	250	55	299	+ 49
--	-----	----	-----	------

TORUL PARTICULAR

	5.898	130	4.398	- 1.500
--	-------	-----	-------	---------

TOTAL GENERAL :

	136.672	49.106	146.003	+ 9.331
--	---------	--------	---------	---------

Copiat in 2 exemplare din dosarul Nr.76 pagina 9.10.11 și 12.-

na.-



pt. conf.
B. Steier
27.1.1954

COPIE

PLAN DE CREDITE
PE TRIMESTRUL IV/1951
(in milioane lei)

128
~~259~~
~~262~~

PLASAMENTE	Sold la	Sold.	Diferențe	RESURSE	Sold la	Sold	Diferențe
	30.IX. 1951	plânif. 31.XII 1951			+ sau -	30 IX. 1951	
<u>I.- Imprumuturu ordinare</u>				<u>I.-Fonduri proprii</u>			
- activit.de bază	134.545	141.355	+ 6.810	- Fond stat.și div.	4.120	4.120	-
- alte activități:				- Beneficiu net	2.256	1.488	- 768
a) repart.capitale	144	245	+ 101	<u>TOTAL</u>	<u>6.376</u>	<u>5.608</u>	<u>- 768</u>
b) îngrășăt.anim. și activ. agric.	1.104	2.477	+ 1.373	<u>II.-Fonduri atrase</u>			
c) Cantine (aprov. curente, iarnă și gosp.anexe)	879	1.926	+ 1.047	- Disp.în cont.de decontare și curente ale întrep.și org.economi ce	41.449	46.195	+ 4.746
<u>TOTAL</u>	<u>2.127</u>	<u>4.648</u>	<u>+ 2.521</u>	- Idem ale instit. de credite și CEC	24.387	24.500	+ 113
<u>TOTAL I</u>	<u>136.672</u>	<u>146.003</u>	<u>+ 9.331</u>	- Idem ale instit.bug.	78.180	81.000	+ 2.820
<u>II.- Imprumutri pe documente de decontare</u>	<u>23.800</u>	<u>26.000</u>	<u>+ 2.200</u>	- Idem de asig.soc.	2.531	3.000	+ 469
<u>III.- Imprumut.de compensare</u>	<u>3.141</u>	-	<u>- 3.141</u>	- Sume încasate de Bancă în curs de decontare	19.077	20.587	+ 1.510
<u>IV.- Impr.pt.nevoi temporare</u>	<u>1.500</u>	<u>1.500</u>	<u>-</u>	<u>TOTAL II</u>	<u>165.624</u>	<u>175.282</u>	<u>+ 9.658</u>
<u>TOTAL I - IV</u>	<u>165.113</u>	<u>173.503</u>	<u>+ 8.390</u>	<u>III.- ALTE PASIVE</u>	<u>27.003</u>	<u>27.003</u>	<u>-</u>
<u>V.- Rezerve Glă de plan</u>	-	<u>1.500</u>	<u>+ 1.500</u>	<u>TOTALI-III</u>	<u>199.003</u>	<u>207.893</u>	<u>+ 8.890</u>
<u>VI.- Impr.fd.rulm.f.dob.</u>	<u>38.452</u>	<u>38.452</u>	<u>+ -</u>	<u>IV.-Circulația monetară</u>	<u>47.853</u>	<u>48.853</u>	<u>+ 1.000</u>
<u>TOTAL I-IV</u>	<u>203.565</u>	<u>213.455</u>	<u>+ 9.890</u>	<u>TOTALE RESURSE</u>	<u>246.856</u>	<u>256.746</u>	<u>+ 9.890</u>
<u>VII.-Alte active</u>	<u>43.291</u>	<u>43.291</u>	<u>-</u>				
<u>TOTAL PLASAMENTE:246.856</u>	<u>246.856</u>	<u>256.746</u>	<u>+ 9.890</u>				

Copiat în 2 exemplare din dosarul Nr.76 anul 1951 pagina Nr.8

na.-

1st. conf.
B. Stoen
27.3.1954

Plan aprobat
as. Srajanescu

260

Planul a fost
aprobata de
Comitetul
de Ministeri cu Hotararile
Nr. 302, Cabinet
reg. intrata la
pub. Nr. 6392
din 29 Martie 1952
B. Stancu
Acord
si
P. Stancu

PLAN DE CREDITE

pe trim. I/1952

ANGAJ. LA 31. Dec.
1951

PLAFOANE DE CREDITE
Intratr. 31.3.52

Dif. in-
tre Pla-
foane
initiale
si finale
mii lei
noui

DEPARTAMENTE

Mil. lei vechi mii lei noi mii lei noi mii lei noi

Min. Met. si Ind. Chimice	10.164.	508.200.	207.200.	406.650.	- 102.550.
" Ind. Petrol si Carbone	762.	38.100.	6.850.	45.700.	+ 7.600.
Comert Interior	11.361.	568.050.	24.750.	626.100.	+ 58.050.
Min. Sănătății	2.859.	142.950.	900.	149.300.	+ 6.350.
" Agriculturii	13.281.	664.050.	107.850.	629.050.	- 35.000.
" Finantelor	874.	43.700.	-	61.350.	+ 17.650.
Dir. G-lă E.P.D.	1.831.	91.550.	400.	105.200.	+ 13.650.
Min. Construcții	1.018.	50.900.	5.650.	52.600.	+ 1.700.
" Energiei Electrice	1.472.	73.600.	23.500.	55.050.	- 18.550.
Dep. Gosp. Comunale	1.811.	90.550.	34.600.	209.850.	+ 119.300.
Min. Comertul Exterior	3.889.	194.450.	163.000.	212.550.	+ 18.100.
" Ind. Ușoare	14.075.	703.750.	129.400.	783.200.	+ 79.450.
" " Alimentare	13.101.	655.050.	70.850.	657.000.	+ 1.950.
" " Lemnului	4.512.	225.600.	33.900.	251.250.	+ 25.650.
Dep. Cărnii	1.182.	59.100.	45.500.	131.550.	+ 72.450.
Div. Departamente	1.864.	93.200.	3.150.	88.350.	- 4.850.
Gosp. Agr. Colective	360.	18.000.	-	18.650.	+ 650.
Coop. de producție	1.223.	61.150.	-	71.450.	+ 10.300.
de Consum	31.446.	1.572.300.	276.650.	1.417.650.	- 154.650.
C. S. C.	9.295.	464.750.	282.850.	456.950.	- 7.800.
Min. Transporturilor	3.955.	197.750.	28.900.	176.750.	- 21.000.
.S.A.	12.990.	649.500.	-	889.100.	+ 239.600.
Sect. Particular	5.291.	264.550.	3.150.	231.450.	- 33.100.
Total:	148.616.	7.430.800.	1.449.050.	7.725.750.	+ 294.950.
Credite temporare	1.232.	61.600.	-	125.000.	+ 63.400.
Doc. Decontare	26.977.	1.348.850.	-	1.350.000.	+ 1.150.
Rez. G-rală de plan	-	-	-	100.000.	+ 100.000.
TOTAL GENERAL:	176.825.	8.841.250.	1.449.050.	9.300.750.	+ 459.500.

Copie în 2 exemplare din dosarul
nr. 127, pagina 5.-

pt. conf. cu actul din Dos. Nr. 127 existent la Bir. Special file 5
B. Stancu
28. I. 1954

264
130
761

PLAN DE CREDITE
=====

pe trim.I/1952

MINISTERELE CU DIRECTIILE GENERALE	Angajamente la 31.XII.1951		Plafon de credite intratrimestr.		Plafon final de credite	Diferență + sau -
	Mil.lei vechi	mii lei noi	Compli- nire	T o t a l		
<u>MIN. METALURGIEI</u>						
Min.Siderurgiei	390	19.500	31.350	31.350	17.650	- 1.850
" Metalurgiei	407	20.350	25.450	25.450	8.850	- 11.500
" C.M.U.G.	1.974	98.700	91.950	91.950	89.050	- 9.650
" Chimică	224	11.200	17.850	17.850	22.150	+ 10.950
" Met.neferoase	343	17.150	15.050	15.050	11.400	- 5.750
D. A. R .	5.069	253.450	-	-	195.000	- 58.450
I. C. M .	121	6.050	-	22.500	7.250	+ 1.200
Of.Agricol	-	-	-	-	6.000	+ 6.000
Dir.G-rală a Fabr.M.	195	9.750	-	-	23.750	+ 14.000
Reparații Capitale	1	50	-	3.050	2.950	+ 2.900
Cantine	134	6.700	-	-	3.150	- 3.550
Credite rest.curente	937	46.850	-	-	-	- 46.850
ang.lich.	369	18.450	-	-	18.450	-
Total	10.164	508.200	181.650	207.200	405.650	-102.550

<u>MIN.IND.PETROL SI CARBUNE</u>						
Dir.Cărbune	3	150	1.750	2.500	550	+ 400
Competrol	668	33.400	3.350	3.350	32.900	- 500
D . A . R	-	-	-	-	3.400	+ 3.400
Of.Gosp.Agrozoot.	5	250	-	-	4.700	+ 4.450
Reparații Capitale	-	-	-	1.000	-	-
Cantine	18	900	-	-	750	- 150
Cred.rest.(ang.lichid.)	68	3.400	-	-	3.400	-
Total :	762	38.100	5.100	6.850	45.700	+ 7.600

..

ht. conf.
B. Pleștescu
28.I.1954

MINISTERELE CU DIRECTIILE GENERALE	Angajamente la 31.XII.1951 :		Plafon de credite intratrimestr.		Plafon final de credite	Diferență + sau -
	Mil. Lei vechi	Mii Lei noi	Compli- nire	T o t a l		

267 134
762

Min. Comerț. Interior

Centrocom-Metal	2.626	131.300	5.450	5.450	132.800	+ 1.500
" -Textil	3.736	186.800	-	-	232.450	+ 45.650
" -Aliment	3.037	151.850	3.700	3.700	150.250	- 1.600
Comlemn	307	15.350	-	-	44.800	+ 29.450
CILF	344	17.200	-	4.450	10.300	- 6.900
Consignație	10	500	-	-	150	- 350
O.T.A.P.	71	3.550	-	-	3.700	+ 150
T.F.A.S.	102	5.100	-	5.000	17.050	+ 11.950
Centr. Alim. Publice	92	4.600	750	750	5.550	+ 950
f. Comerț General	590	29.500	2.600	5.350	27.150	- 2.350
Reparații capitale	1	50	-	50	250	+ 200
Cantine	29	1.450	-	-	1.650	+ 200
Credite restante	416	20.800	-	-	-	- 20.800
Total :	11.361	568.050	12.500	24.750	626.100	+ 58.050

MIN. SANATATII

Dir. Ind. Farmaceutice	70	3.500	-	-	-	- 3.500
Plafar	184	9.200	-	-	12.950	+ 3.750 ^{x/}
Dir. G-rală Farmaceutic.	2596	129.800	-	-	136.200	+ 6.400 ^{x/}
Inst. Dr. Cantacuzino	-	-	900	900	-	-
Reparații capitale	-	-	-	-	100	+ 100
Cantine	8	400	-	-	50	- 350
Credite restante	1	50	-	-	-	- 50
Total :	2.859	142.950	900	900	149.300	+ 6.350^{x/}

MIN. AGRICULTURII

Dir. Gosp. Agric. Stat.	7.067	353.350	93.450	93.450	508.600	+155.250
" Zootehnica	-	-	2.150	2.150	-	-
" S.M.T.	43	2.150	7.250	7.250	-	- 2.150
" D.A.R.	1.872	93.600	-	5.000	93.300	- 300
Imp. Spec. Ministere	5	250	-	-	-	- 250
Reparații capitale	-	-	-	-	10.100	+ 10.100
Cantine	245	12.250	-	-	17.050	+ 4.800
Credite restante	4.049	202.450	-	-	-	- 202.450
Total :	13.281	664.050	102.850	107.850	629.050	- 35.000

x/ se adauga Lei 5 mil.

Int. conf.
B. Ionescu
28.I.1954 .//.

263
2136

MINISTERELE CU DIRECTIILE GENERALE	Angajamente la 31.XII.1951		Plafon de credite intratrimestr.		Plafon final	Diferență + sau -
	Mil. lei vechi	Mii lei noi	Compli- nire	Total	de cre- dite	
MINIST. FINANTELOR						
Depar. Livrărilor	862	43.100	-	-	60.600	+ 17.500
Dif. unități (ferme)	3	150	-	-	600	+ 450
Cantine	9	450	-	-	150	- 300
Total :	874	43.700	-	-	61.350	+ 17.650
DIRECTIA GENERALA EPD						
Ind. Poligrafică	-	-	400	400	-	-
L.D.C.	1.279	63.950	-	-	76.750	+ 12.800
D.A.R.	471	23.550	-	-	28.250	+ 4.700
Cantine	8	400	-	-	200	+ 200
Credite restante	73	3.650	-	-	-	- 3.650
Total :	1.831	91.550	400	400	105.200	+ 13.650
MINIST. CONSTRUCTIILOR						
Dir. Lianți	137	6.850	-	1.500	17.300	+ 10.450
Ceramică Brută	190	9.500	-	700	19.400	+ 9.900
Dir. Prefabric.	11	550	750	750	1.100	+ 550
D.A.R.	357	17.850	-	-	-	- 17.850
Dir. Grală a Mecaniz.	20	1.000	2.700	2.700	-	- 1.000
Div. Unități bug.	-	-	-	-	250	+ 250
Reparații capitale	4	200	-	-	6.800	+ 6.600
Cantine	165	8.250	-	-	7.750	- 500
Credite restante	134	6.700	-	-	-	- 6.700
Total :	1.018	50.900	3.450	5.650	52.600	+ 1.700
MINIST. ENERGIILOR ELECTRICE						
Dir. Electrotehnică	587	29.350	20.450	22.000	11.050	- 18.300
D.A.R.	836	41.800	-	-	40.750	- 1.050
Dir. Energ. Electrice	-	-	-	-	250	+ 250
Div. unități	4	200	-	-	-	- 200
Reparații capitale	1	50	-	1.500	250	+ 200
Cantine	43	2.150	-	-	2.750	+ 600
Credite restante	1	50	-	-	-	- 50
Total :	1.472	73.600	20.450	23.500	55.050	- 18.550

ht. conf.
B. Ionescu
28. I. 1954

..

~~264 5 203~~

MINISTERELE CU DIRECTIILE GENERALE	Angajamente la 31.XII.1951		Plafon de credite intratrimestriale		Plafon final	Diferență
	Mil. lei vechi	Mii lei noi	Compli- nire	T o t a l	de cre- dite	+ sau -
DEPART. GOSPOD. COM.						
Dir. Intrepr. Comunale	81	4.050	-	-	-	- 4.050
" Constr. Locale	4	200	-	-	-	- 200
" Ind. Locale	971	48.550	8.450	32.400	153.850	+105.300
" Combustibil	320	16.000	2.200	2.200	34.050	+ 18.050
D. A. R.	213	10.650	-	-	13.650	+ 3.000
Diverse instit. bugetare	-	-	-	-	3.400	+ 3.400
Reparații capitale	4	200	-	-	2.300	+ 2.100
Cantine	70	3.500	-	-	2.600	- 900
credite restante	148	7.400	-	-	-	- 7.400
Total :	1.811	90.550	10.650	34.600	209.850	+119.300

MIN. COMERT EXTERIOR						
Prodaliment	216	10.800	-	-	-	- 10.800
Intrep. export	2.489	124.450	-	163.000	105.500	- 18.950
" import	1.181	59.050	-	-	107.000	+ 47.950
Cantine	3	150	-	-	50	- 100
Total :	3.889	194.450	-	163.000	212.550	+ 18.100

MINISTERUL IND. USOARE						
Dir. Pielărie Cauciuc	45	2.250	7.100	8.750	8.700	+ 6.450
" Lână și Mătase	51	2.550	8.450	8.450	100	- 2.450
-ricotaje și Confec.	180	9.000	13.000	13.050	2.500	- 6.500
Dir. Sticlă Ceramică Fin.	156	7.800	1.800	1.800	8.650	+ 850
" Articole Casnice	21	1.050	2.700	3.200	1.150	+ 100
" Bumbac, In, Căneapă	1.290	64.500	29.450	29.450	76.250	+ 11.750
" Preind. Plant. Text.	2.205	110.250	-	22.500	177.800	+ 67.550
. A. R.	1.050	52.500	-	-	44.000	- 8.500
D. C. A.	951	47.550	-	-	36.050	- 11.500
Dir. Desfac. Produselor	7.556	377.800	38.350	38.350	421.300	+ 43.500
Reparații capitale	1	50	-	3.850	2.250	+ 2.200
Cantine	85	4.250	-	-	4.450	+ 200
Credite restante	484	24.200	-	-	-	- 24.200
Total :	14.075	703.750	100.850	129.400	783.200	+79.450

28. I. 1954
W. conf.
B. I. I. I.

..//.

265 6/2/54

MINISTERELE CU DIRECTIILE GENERALE	Angajamente la		Plafon de credite		Plafon final	Diferent + sau -
	31.XIX.1951	intratrimestr.	Compli-	Total		
	Mil. lei vechi	Mil lei noi	nire			
MIN. IND. ALIMENTARE						
C.A.M.	1.158	57.900	-	-	102.900	+ 45.000
Dir. Zahărului	6.676	333.800	-	-	305.250	- 28.550
" Zaharoase	8	400	1.100	1.100	-	400
" Ulei	515	25.750	4.650	9.650	44.750	+ 19.000
" Săpun, Cosmetice	39	1.950	3.600	3.600	2.700	+ 750
" Cons. de legume și Fbr. Tulcea	1.517	75.850	-	10.000	54.200	- 21.650
" Lapte	55	2.750	-	1.800	2.900	+ 150
" Panificație	126	6.300	-	1.200	6.250	+ 50
Sect. Pescăresc Ind.	199	9.950	-	-	12.850	+ 2.900
Dir. Bere, Spirt, Amidon	518	25.900	8.250	13.250	42.150	+ 16.250
" Ind. Vin și Băut. Spirt	1.074	63.700	-	30.000	44.350	- 9.350
D. A. R.	990	49.500	-	-	32.250	- 17.250
Magaz. speciale	35	1.750	250	250	1.150	- 600
Rep. Capitale	-	-	-	-	600	+ 600
Cantine	18	900	-	-	1.600	+ 700
Credite Rest. curente	111	5.550	-	-	-	- 5.550
Credite Rest. curente						
Ang. lich.	62	3.100	-	-	3.100	-
Total :	13.101	655.050	17.850	70.850	657.000	+ 1.950

MIN. IND. LEMNULUI						
Dir. Ind. Lemn. (expl.)	2.407	120.350	-	22.100	202.850	+ 82.500
(Ind.)	403	20.150	4.850	4.850	-	- 20.150
" Prod. Finite	-	-	3.850	3.850	2.750	+ 2.750
" Hârtiei și Celul.	66	3.300	3.100	3.100	4.900	+ 1.600
" Aproviz.	714	35.700	-	-	31.250	- 4.450
Of. Vânz. Prod. Finite	90	4.500	-	-	2.750	- 1.750
Rep. Capitale	12	600	-	-	1.900	+ 1.300
Cantine	81	4.050	-	-	4.850	+ 800
Credite restante	739	36.950	-	-	-	- 36.950
Total :	4.512	225.600	11.800	33.900	251.250	+ 25.650

kt. conf.
B. Ionescu
28.I. 1954

///.

266 x 266

MINISTERUL SI DIRECTIILE GENERALE	Angajamente la Plafon de Credite			Plafon final de credite	Diferență + sau -
	31.XII.1951 intratrimestr.				
	Mil. Lei vechi	Mii Lei noi	Compliri	Total	

DEPART. IND. CARNII

Dir. Achiz. Cont. și Ingr.	-	-	-	45.500	127.300	+127.300
" Ind. Cărnii (Abat. și Fabr.)	351	17.550	-	-	4.150	- 13.400
" Abat. și Achiz.	706	35.300	-	-	-	- 35.300
Cantine	4	200	-	-	100	- 100
Credite restante	121	6.050	-	-	-	- 6.050

Total : 1.182 ✓ 59.100 ✓ - 45.500 ✓ 131.550 ✓ + 72.450

DIV. MIN. SI DEPARTAMENTE

Comit. de Stat Cinemat.	122	6.100	-	-	8.050	+ 1.950
" " pt. Artă	15	750	-	-	1.200	+ 450
" pt. Cultură Fizică și Sport	288	14.400	1.200	1.200	16.550	+ 2.150
Canal Dunăre-M. Neagră	99	4.950	-	1.550	3.450	- 1.500
Dăv. incl. Dep. Gosp. Silv.	14	700	400	400	650	- 50
Reparații capitale	-	-	-	-	50	+ 50
Cantine restante :	100	5.000	-	-	4.450	- 550
Credite restante :	147	7.350	-	-	-	- 7.350
- curente	-	-	-	-	-	-
- ang. în lichid.	1.079	53.950	-	-	53.950	-

Total : 1.864 ✓ 93.200 ✓ 1.600 ✓ 3.150 ✓ 88.350 ✓ - 4.850

GOSP. AGRICOLE COLECTIVE

	325	16.250	-	-	18.650	+ 2.400
Credite restante	35	1.750	-	-	-	- 1.750

Total : 360 ✓ 18.000 ✓ - 18.650 ✓ + 650

U.C.C.O.M.

Coop. Meșteșugărești	947	47.350	-	-	53.950	+ 6.600
Uniuni Coop. Meșteșug.	191	9.550	-	-	17.500	+ 7.950
Credite restante	85	4.250 x	-	-	-	- 4.250

Total : 1.223 ✓ 61.150 ✓ - 71.450 ✓ + 10.300

ht. conf.
B. Ibrănescu
28.1.1954

1/1.

267 270 136

MINISTERUL SI DIRECTIILE GENERALE	Angajamente la '31.XII.1951		Plafon de Credite intratrimestr.		Plafon final de credite	Diferență + sau -
	Mil. Lei vechi	Mii Lei noi	Compli- nire	Total		
<u>CENTROCOOP</u>						
Secții de producție	452	22.600	-	-	26.600	+ 4.000
Combinat de "	-	-	-	-	11.200	+ 11.200
Mărfuri	20.611	1.030.550	-	-	1.135.750	+105.200
Unelte agricole	1.405	70.250	-	-	65.000	- 5.250
Achiziții-Contractări	5.754	287.700	-	276.650	150.000	-137.700
D. A. R.	450	22.500	-	-	9.000	- 13.500
Unități Industriale	404	20.200	-	-	20.100	- 100
" Coop. în lichid.	29	1.450	-	-	-	- 1.450
Credite restante	2.341	117.050	-	-	-	-117.050
Total:	31.446	1.572.300	-	276.650	1.417.650	-154.650

COMITETUL DE STAT PT.
COLECTARI

Dir. Morăritului	219	10.950	13.900	23.100	17.300	+ 6.350
C.R.R.	8.412	420.600	-	259.750	437.350	+ 16.750
D.A.R.	1	50	-	-	1.150	+ 1.100
Reparații capitale	6	300	-	-	1.150	+ 850
Cantine	2	100	-	-	-	- 100
Credite restante	655	32.750	-	-	-	- 32.750
Total :	9.295	464.750	13.900	282.850	456.950	- 7.800

MIN. TRANSPORTURILOR

Dir. Generală Industr.	27	1.350	28.900	28.900	-	- 1.350
D.A.R.	3.779	188.950	-	-	169.800	- 19.150
Cantine	126	6.300	-	-	6.950	+ 650
Credite restante	23	1.150	-	-	-	- 1.150
Total :	3.955	197.750	28.900	28.900	176.750	- 21.000

C. S. A.	12.468	623.400	-	-	889.050	+265.650
Cantine	-	-	-	-	50	+ 50
Credite restante	522	26.100	-	-	-	- 26.100
Total :	12.990	649.500	-	-	889.100	+239.600

SECTORUL PARTICULAR

Debitori agricoli	4.961	248.050	-	-	223.550	- 24.500
Diversi debitori	330	16.500	-	3.150	7.900	- 8.600
Total :	5.291	264.550	-	3.150	231.450	- 33.100

Copiat în 2 exemplare dela
pag. 7-13 din dosarul nr. 127/1952

lt. conf.
B. Theodor
28.11.1954

~~45~~ ~~271~~
268

85

N O T A

privitoare la situația blocării conturilor
întreprinderilor industriale și Cooperativelor
de producție pe data de 18 August 1951

(în mii lei)

La 18 curent situația conturilor blocate din
Sectorul industrial se prezintă astfel:

Valoarea totală a conturilor blocate

<u>208 conturi</u>	pentru suma de	Lei 1.633.840.-
	din care	
<u>111</u>	conturi ale întrep.industriale pt.suma de	Lei 1.506.042.-
<u>97</u>	" " cooperativelor de prod. " "	127.798.-
<u>208</u>		Lei 1.633.840.-
<u>===</u>		=====

După ordinea de preferință a plăților, suma con-
turilor blocate se repartizează astfel:

- Salarii	Lei 51.141	sau	3%
- Plăți la Buget	" 379.458	"	23
- Angaj. B.R.P.R.			
a) ordinare 46.412			
b) speciale 260.875	" 307.287	"	19
- Cereri de plată furnizori	813.250	"	50
- Alte plăți	82.704	"	5
	Lei 1.633.840		100

din care:

1/ <u>La întreprinderile industriale</u>			%
- Salarii	Lei 44.165	sau	1
- Plăți la Buget	" 346.973	"	23
- Angajam.B.R.P.R.			
a) ordinare 44.494			
b) speciale 256.447	" 300.941	"	20
- Cereri de plată furniz.	733.958	"	49
- Alte plăți	80.005	"	5
	Lei 1.506.042		100

././.

~~272~~
269

2/ La Cooperativele de productie

			<u>%</u>
- Salarii	Lei	6.976	sau 6
- Plăți la Buget	"	32.485	" 25
- Angajam.B.R.P.R.			
a) ordinare	1.918		
b) speciale	<u>4.428</u>	"	5
- Cereri de plată furniori	"	72.292	" 62
- Alte plăți	"	2.699	" 2
	Lei	<u>120.798</u>	" 100

Pe Ministere și Departamente după mărimea sumelor, care contribuie la totalul blocajului situația se prezintă astfel:

			<u>%</u>
-Min.Metalurgie și Ind.Chim.	Lei	810.643	sau 50
-Min.Ind.Lemnului,Hârtiei și Celulozei	"	326.256	" 20
-Min.Industriei Ţsoare	"	226.347	" 14
- C. O. C. M.	"	127.798	" 8
-Min.Ind. Alimentare	"	70.816	" 4
-Min. Construcțiilor	"	20.442	" 1
-Com.de Stat pt.Colectare	"	19.191	" 1
-Min.Sănătății	"	15.731	" 1
-Min.Energiei Electrice	"	12.970	" 1
-Min.Mine Petrol și Gaze	"	1.711	" 0
-Direcția Generală E.P.D.	"	1.141	" -
-Min.Transporturilor	"	794	" -
	Lei	<u>1.633.840</u>	sau 100

Intreprinderile din Sectorul productiv, care aveau conturile blocate la 18 curent, aveau în acelaș timp de încasat următoarele sume:

1/ Intreprinderile industriale

			<u>%</u>
- Cereri de plată:			
a) producție	500.402		
b) investiție	<u>215.664</u>	Lei	716.066 sau 29
- Diferențe normativ nerealiz.			
a) pe anul 1950	3.049		
b) " " 1951	<u>229.623</u>		232.672 " 9
- Pierderi planif.nerecuperate			
a) pe anul 1950	61.035		
b) " " 1951	<u>313.302</u>		374.337 " 15
- Pierderi neplanif.nerecuper.			
a) pe anul 1950	26.270		
b) " " 1951	<u>137.226</u>		163.496 " 6
- Debitori considerați cerți la dotare și neîncasați			
		644.208	" 26

~~11~~ ~~273~~
270

-Debitori după dotare deveniți dubioși sau litigioși	Lei	164.350	sau	<u>7</u>
-Vărsăminte efectuate în plus la Buget în contul beneficiilor planificate	"	63.353	"	3
-Alte plăți(debitori curenți MFA și MAI)	"	<u>140.098</u>	"	<u>5</u>
	Lei	<u>2.498.585</u>	"	100
		=====		

2/ Cooperativele de productie

- Cereri de plată				<u>%</u>
a) producție lei	92.120			
b) investiție "	<u>36.764</u>	Lei	128.884	sau 66
- Pierderi neplanificate				
a) pe anul 1950	3.367			
b) " " 1951	<u>4.317</u>	"	7.784	" 4
- Vărsăminte efectuate în plus la Buget		"	650	" -
- Debitori		"	<u>57.105</u>	" <u>30</u>
	Lei	<u>194.423</u>		100
		=====		

Comparând sumele pe care întreprinderile le aveau de încasat, cu sumele ce le aveau de plătit la 18 curent, constatăm următoarele:

1/ Întreprinderile industriale

Sume de încasat	Lei	2.498.585.-
Sume de plătit	"	<u>1.506.042.-</u>
Excedent	Lei	<u>992.543.-</u>
		=====

2/ Cooperativele de productie

Sume de încasat	Lei	194.423.-
Sume de plătit	"	<u>127.798.-</u>
Excedent	Lei	<u>66.625.-</u>
		=====

Această situație comparativă are numai o valoare relativă deoarece:

- sumele de încasat nu pot fi considerate în totalitatea lor certe nefiind verificate, în ce privește lichiditatea sau realitatea lor, iar

- sumele de plată au fost luate după actele existente la 18 curent în conturile întreprinderilor, astfel că nu cuprinde și sumele aflate în expediție, care puteau să mărească blocajul.

x x
 x

48
274
271

Pe baza situației sumelor ce aveau de încasat întreprinderile la 18 curent, vom analiza cauzele, care au provocat blocarea conturilor:

a) Cererile de plată

- producție lei 500.402
- investiție " 215.664 Lei 716.066 sau 29% din
totalul sumelor de încasat.

Este de menționat că, valoarea cererilor de plată - producție, fiind luată din evidențele întreprinderilor, nu poate fi considerată în întregime exigibilă la 18 curent, întrucât unele cereri au putut fi introduse chiar cu o zi înainte de 18 curent astfel că ele se găsesc înăuntrul termenului de încasare.

Incasarea cererilor de plată - investiție, ce reprezintă sume de recuperat de Banca de Credit pt. Investiții, s'a îmbunătățit în ultimul timp, însă problema întocmirii documentației legale, constituie încă o greutate ce urmează să fie rezolvată.

b) Diferențe de normativ nerealizate de întreprinderile industriale se cifrează la:

Lei 3.049.- pe anul 1950 și
" 229.623.- " " 1951
Lei 232.672.- în total sau 9% din totalul sumelor
de încasat

Potrivit dispozițiilor legale în vigoare, creșterile de normativ se acoperă din beneficiile întreprinderilor respective.

Întreprinderile însă nu au realizat în întregime creșterile de normativ, din cauza nerealizării efective a beneficiilor.

Din această cauză nu toate întreprinderile și-au putut completa normativele stabilite, ceea ce le cauzează lipsuri în mijloacele lor de circulație.

c) Pierderile planificate și neplanificate

Întreprinderile nu și-au recuperat încă următoarele pierderi:

Pierderi planificate pe anul 1950	Lei 61.035.-
" " " " 1951	" 313.302.-
Pierderi neplanificate " " 1950	" 26.270.-
" " " " 1951	" <u>137.226.-</u>
	Lei 537.833 sau
	21% din totalul sumelor de încasat.-

Problema pierderilor planificate, în principiu s'a soluționat, însă practic până în prezent nu a fost integral rezolvată întrucât Banca nu a primit din partea tuturor Ministerelor

liste de întreprinderile și sumele, reprezentând pierderile planificate spre a fi comunicate Sucursalelor noastre regionale.

d) Debitori considerați certi la dotare și neîncasați, constituie una din principalele cauze ale blocării conturilor, întrucât întreprinderile păstrează în activul lor cert debitori, care nu se mai pot încasa.

La dotarea cu fond de rulment propriu, s'a lăsat în activul cert al întreprinderilor valori importante în debitori considerați buni sau a căror situație nu era bine cunoscută și întreprinderilor le revenea sarcina să facă toate diligențele pentru încasarea creanțelor.

În afară de unele întreprinderi, tutelate de Ministerul Industriei Lemnului, care n'au depus destulă stăruință în urmărirea debitorilor, toate celelalte întreprinderi au urmărit aceste creanțe, însă fără niciun rezultat.

În orice caz, toate întreprinderile, prin/încasarea debitorilor înregistrați în activul lor cert, și-au imobilizat sume importante, încă de la dotare, reducându-li-se astfel mijloacele de rulment normale.

Totalul acestor creanțe însumează:

Lei 644.208 sau 26% din totalul sumelor de încasat.

e) Debitori după dotare deveniți dubioși sau litigiosi

La acest capitol sunt cuprinse debite provenite din:

- Diferențe de preț la vânzări, asupra cărora se poartă discuțiuni cu clienții.
- Cheltuieli făcute cu produsele expuse la diverse expoziții, suma cu care s'a debitat Camera de Comerț Externă.
- Cheltuieli făcute cu școlile profesionale, de recuperat, etc.

Totalul acestor creanțe se ridică la suma de

Lei 164.355 sau 7% din totalul sumelor de încasat

f) Vărsăminte efectuate în plus la Buget în contul beneficiilor planificate

Potrivit dispozițiilor în vigoare beneficiile planificate se varsă de întreprinderi lunar. Nu sunt rare cazurile când beneficiile reale sunt inferioare celor planificate.

Cum bilanțul din care rezultă beneficiile reale se încheie trimestrial, întreprinderile își reduc mijloacele de circulație cu sumele pe care le varsă în plus lunar, până la încheierea bilanțului.

Beneficiile vărsate în plus se cifrează la

Lei 63.353.- sau 3% din totalul sumelor de încasat.

~~276~~
273

g) Stocurile supranormative, neacreditate de Banca

Situația stocurilor supranormative se prezintă astfel:

1/ Materii și materiale	Lei 836.326.-
2/ Produse nefinite și semifabricate	" 450.816.-
3/ Produse finite	" 393.033.-
4/ Alte elemente (piese de schimb și inventar de mică valoare)	" <u>451.101.-</u>
	Lei 2.131.276.-
	=====

Crearea acestor stocuri supranormative se datorește următoarelor cauze principale și generale:

1/ Materii și materiale și 4/ Alte elemente (piese de schimb și inventar de mică val

- Intârzierea cu care s'a comunicat normativelc anului 1951 (în cursul lunilor Mai și Iunie). Întreprinderile au aprovizionat între timp materii și materiale, pe baza normativelor propuse care erau superioare celor aprobate.

- Restructurarea sarcinilor de plan (materii și materiale rămase neutilizate).

- Nepredarea integrală a stocurilor supranormative la timp D.G.A.R., din exces de prevedere, determinat de nesiguranța obținerii lor la nevoie.

- Diferență de prețuri între prețurile avute în vedere la calculul normativelor și prețurile de aprovizionare.

- Aprovizionări exagerate, determinate de asigurarea unor nevoi viitoare.

- Neconcordanță între posibilitățile de livrare ale întreprinderilor furnizoare și necesitățile întreprinderilor clienți (livrările nu se fac totdeauna pe sortimente).

2/ Produse nefinite și semifabricate

- Cauze obiective, independente de voința întreprinderilor (lipsă de materiale și piese de import sau ce urmează să fie furnizate de alte întreprinderi).

- Forță majoră (la Sect.Ind.Lemnului) din cauza inundațiilor, scoaterea materialului lemnos din pădure a fost împiedecată.

- Restructurarea sarcinilor de plan.

~~277~~
276

3/ Produse finite

- Lipsă de repartiții
- Lipsa mijloacelor de transport
- Lipsă de prețuri

x x x

După cum am arătat mai sus, întreprinderile în general nu au la dispoziție efectiv totalitatea fondului lor de rulment, absolut necesar activității normale pentru realizarea și depășirea sarcinii lor de plan.

Reducerea mijloacelor de circulație creează întreprinderilor greutate financiară, care se reflectă în situația conturilor blocate.

Cauzele generale analizate, care duc în finalitate la blocarea conturilor de decontare sunt permanente și numai valoarea blocajului variază, în sus sau în jos, după ritmul și perioadele de aprovizionare și de desfacere a produselor.

În afară de aceste cauze permanente, care au dus la blocarea conturilor, au mai intervenit în cursul lunii August, adică după compensarea unică și unele cauze întâmplătoare în sectorul Industriei Metalurgice unde creșterea valorii blocajului este masivă și anume:

- La două întreprinderi metalurgice din București, s'au verificat cererile de plată, pentru care s'au acordat împrumuturi pe documente de decontare și s'a constatat că unele cereri au fost încasate și ca urmare angajamentele respective de plată rămânând fără acoperire au fost trecute la restanță. Valoarea acestor angajamente de plată, cu care a crescut blocajul acestor întreprinderi se ridică la cca. lei 270.000.-

- Unele întreprinderi metalurgice aveau programate livrări în cursul lunii August, însă din lipsa unor piese produse respective nu vor putea fi livrate decât la finele lunii curente sau la începutul lunii viitoare.

Valoarea acestor livrări neefectuate, la o singură întreprindere se ridică la lei 90.000 cu care s'ar fi putut reduce valoarea blocajului.

x x x

În concluzie, dacă Ministerul Finanțelor care s'a sesizat de cauzele generale, permanente ale blocajului întreprinderilor industriale, va lua măsurile necesare și ca urmare în viitor întreprinderile vor dispune efectiv de mijloacele de circulație

egale cu fondul lor de rulment, credem că nu va mai exista o problemă a blocajelor, întrucât toate celelalte cauze întâmplătoare sunt în general de scurtă durată și remediabile, prin mijloace curente.

Bucuresti, 25 August 1951

DIRECTOR,

~~50~~
~~278~~

275

274
București, 27 August 1951
276

N O T A

privitoare la stocurile supranormative existente în întreprinderile industriale și Direcțiile de Aprovizionare și Repartiție

Buna funcționare a întreprinderilor organizate pe baza principiului de autonomie gestionară, reclamă din partea acestora stricta respectare a normetivelor de fond de rulment fixate.

Cum însă, încă din anul trecut s'a constatat că întreprinderile s'au îndepărtat de la normativele aprobate, constituindu-și importante stocuri supranormative, atât în sfera aprovizionărilor cu materii și materiale, cât și la producția în curs, semifabricate și producția finită, prin H.C.M. nr. 873/1950 întreprinderile și organizațiile au fost obligate să predea către Direcțiile Generale de Aprovizionare și Repartiție, stocurile supranormative care figurau în bilanțurile încheiate pe data de 30 Iunie 1950.

În urma acestei operațiuni s'au predat din sectorul industrial, stocuri supranormative în sumă totală de cca. lei 33 miliarde (normativele la acea dată erau de cca. lei 42 miliarde).

Cu toate acestea, se constată că, numai la un an de la operațiunea de predare, în întreprinderile și organizațiile industriale există stocuri supranormative, care, conform bilanțurilor încheiate pe 30 Iunie 1951, se cifrează la importanta sumă de cca. lei 31 miliarde.

Trebuie ținut seamă însă că, așa cum vom arăta, parte din aceste stocuri reprezintă activitatea normală a întreprinderilor sezoniere (dotate pentru perioadele cu activitatea cea mai redusă) și care se creditează normal de către Banca de Stat.

./.

Cum din stocurile supranormative de cca. lei 33 miliarde preluate de D.G.A.R. în cursul semestrului II/1950 s'au valorificat până la 31 Iulie 1951 stocuri de cca. lei 16 miliarde, înseamnă că în prezent se mai găsesc, în depozitele D.G.A.R. stocuri nevalorificate în sumă de cca. lei 17 miliarde, care adăugate la stocurile nou formate în întreprinderi, după predare, de cca. lei 31 miliarde totalizează cca. lei 48 miliarde, stocuri supranormative existente în sectorul industrial.

Normativele trimestrului II/1951 cifrându-se la cca. lei 47 miliarde înseamnă că valoarea mijloacelor de circulație existente în sectorul industrial depășește cu 100% normativele fondului de rulment aprobat.

Mai trebuie ținut seama că din totalul stocurilor supranormative de cca. lei 48 miliarde stocurile supranormative aflate în depozitele D.G.A.R. de cca. lei 17 miliarde sunt creditate integral de Banca de Stat, iar din stocurile supranormative nou create până la 30 Iunie 1951, aproape jumătate (cca. lei 15 miliarde) sunt creditate de Banca de Stat, ele reprezentând activitatea normală a întreprinderilor sezoniere. Rezultă deci, că există devieri dela normativele aprobate de cca. lei 16 miliarde.

Lichidarea stocurilor supranormative preluate de D.G.A.R. și nevalorificate încă de cca. lei 17 miliarde, a intrat într-o fază în care se întâmpină oarecari greutăți, deoarece până acum s'au valorificat mai ales materialele și mărfurile cu întrebuințare curentă, rămânând în depozite materii, materiale și produse care nu pot găsi o utilizare imediată în întreprinderi, parte trebuind chiar să fie casate.

Din informațiile primite dela D.G.A.R. rezultă următoarele posibilități de valorificare a stocurilor supranormative rămase :

(în milioane lei)

1) Stocuri valorificabile în unitățile tutelate de același minister :			
a. până la finele anului 1951,	lei	3.101.-	(19%)
b. după această dată,	"	7.497.-	(43%)
2) Stocuri valorificabile în unitățile tutelate de alte ministere	lei	3.859.-	(22%)
3) Stocuri destinate a fi casate	"	2.731.-	(16%)
	lei	17.188.-	(100%)

~~5X~~ 278 281

Menționăm că cifrele de mai sus sunt pur informative și aproximative, dat fiind numărul foarte mare și varietatea materiilor, materialelor și produselor aflate în stocuri, precum și distribuția lor pe întreaga suprafață a țării, ceea ce face greoaie o inventariere și clasificare precisă.

Pentru urmărirea lichidării mai departe a stocurilor preluate, rămase nevalorificate în depozitele D.G.A.R., s'a înființat la Ministerul Finanțelor un colectiv care studiază posibilitățile și măsurile de luat în vederea lichidării complete a acestor stocuri.

Stocurile supranormative nejustificate, formate în sectorul industrial, ulterior aplicării dispozițiilor H.C.M. nr. 873 din 1950 și care, după cum am arătat, reprezintă cea. lei 16 miliarde, se datoresc următoarelor cauze principale :

- aprovizionări exagerate făcute de întreprinderi dintr'un greșit spirit de prevedere și din cauza lipsei de colaborare dintre diferitele compartimente ale întreprinderilor ;
- modul defectuos în care s'au făcut unele repartiții de către forurile tutelare, atât în ceea ce privește aprovizionarea, cât și desfacerea ;
- încheierea defectuoasă a contractelor și nerespectarea prevederilor lor ;
- întârzierea comunicării aprobării normativelor și ajustarea (în minus) a acestora de către Ministerul Finanțelor ;
- întârzierea în comunicarea sarcinii de plan^{u/} deseale restructurări ale acestor sarcini, în cursul trimestrului.

Întreprinderile au avut posibilitatea să se aprovizioneze cu materii și materiale supranormative, prin :

- neachitarea facturilor în termen, către furnizori ;
- Folosirea sumelor care trebuiau depuse la Ministerul Finanțelor, pentru impozite, taxe, beneficii nevărsate sau active preluate la dotare.

279 282

- In unele cazuri, forurile tutelare au avansat întreprinderilor fonduri, în vederea realizării unor sarcini suplimentare de producție, fonduri cari n'au mai putut fi restituite de întreprinderi, deoarece erau plasate în stocuri supranormative.

Dat fiind însă, că aproape jumătate din stocurile supranormative constă din producție nefinită, semifabricate și produse finite, trebuie să arătăm că formarea acestora s'a datorat următoarelor cauze :

- Lipsa unor piese sau materiale necesare finisajului
- Scoaterea din fabricație a unor comenzi deja începute și punerea în executare a altor comenzi speciale.
- Lipsa de concordanță între capacitățile de lucru pe secții.
- Nerealizarea planurilor pe sortimente, deși producția globală a fost depășită, ceea ce a îngreunat expedierea produselor, conform contractelor.
- Realizarea producției în salturi și mai ales aglomerarea către sfârșitul perioadei planificate, a provocat greutăți în expedierea produselor, datorită capacității de lucru necorespunzătoare a secțiilor de vânzare ambalaj și transport.
- Lipsa de ambalaj, datorită neprimirii la timp, sau a repartițiilor insuficiente, precum și întârzierii în darea comenzilor către furnizorii de ambalaje, sau în executarea comenzilor respective.
- Lipsa mijloacelor de transport la timp și în măsura nevoilor, datorită defectuoasei planificări făcută de către întreprinderi sau pentru că mijloacele nu au putut fi folosite la timpul planificat, întrucât producția nu era realizată și, mai ales, în unele cazuri, nici organizațiile de transport nu le-au putut pune la dispoziție.

Este însă de menționat că, formarea de noi stocuri supranormative a fost într-o oarecare măsură influențată și de modul cum s'a făcut executarea H.C.M. 873/1950, deoarece :

19 / 280 283

- Intreprinderile nu au predat totalitatea supranormativelor, fie pentru că nu au înțeles rostul acestei predări, fie pentru că materiile și materialele care trebuiau predate puteau fi aprovizionate din nou cu foarte mare greutate, fie pentru că însăși organele tutelare au încurajat păstrarea mai departe a unor anumite stocuri supranormative.
- Scriptele (bilanț, inventar, etc.) pe baza cărora trebuiau să se facă predarea erau ținute defectuos și nu au avut la bază un inventar real, ceea ce a făcut să se producă greutăți la identificarea stocurilor de predat.
- Normativele față de care trebuia să se compare existentul de materii și materiale, nu erau corespunzătoare sarcinilor efective de plan, atât bilanțul cât și normativul folosit în această operațiune fiind cele în vigoare la data de 30 Iunie 1950, ceea ce nu mai corespundea epocii efective de predare (în toamna 1950).

Rezultă că, întreprinderile păstrându-și stocuri supranormative care nu-și găseau întrebuintare în procesul normal de producțiune, au fost nevoite să se aprovizioneze cu alte materii și materiale necesare imediat, menținându-și astfel în permanență, parte din normativele fondului de rulment, imobilizate în asemenea valori.

Deosebit, alte întreprinderi cari ar fi avut nevoie de materialele respective, și-au realizat cu greutate planul economic, fiind nevoite, la rândul lor, să creieze eventuale supranormative de producție neterminată sau de materiale importante.

În prezent, importante stocuri supranormative nejustificate, existente în sectorul industrial constituie, alături de fondurile imobilizate în cereri de plată neachitate în termen, o cauză principală a blocajului și ele trebuie neapărat lichidate, pentru a permite buna funcționare a fondului de rulment în întreprinderi și realizarea sarcinilor de plan ale sectorului industrial.

D I R E C T O R,

284
281

S I T U A T I A
stecurilor supranormative existente in sectorul industriei la data de
30 Iunie 1951

Nr. crt.	MINISTERUL	S t e c u r i l a 30 I u n i e 1951						S u p r a n o r m a t i v e					Angajament la 30 Iunie		
		Normativ aprobat trim. II/1951	Aprovi- zionari	Producție nefinită semifabr.	Producție finită	Elemente necredi- tabile	Chelt. c privose prod. viit.	Total	Aprovi- zionari	Producție nefinită semifabr.	Producție finită	Elemente necredi- tabile		Chelt. c privose prod. viit.	Total
1.-	Alimentației Publice	6.650.207	6.054.472	2.142.697	2.585.874	1.380.342	3.054.200	15.217.766	3.298.462	1.173.871	1.373.520	767.390	2.954.310	9.567.559	6.134.510
2.-	Sănătății	470.128	261.806	152.949	84.056	47.577	-	546.388	71.994	30.085	- 24.253	- 1.566	-	76.260	20.500
3.-	Metalurgie și Ind. Chimică	16.723.172	11.861.493	9.027.331	3.229.681	2.455.238	-	26.573.832	4.310.124	3.682.269	664.105	1.194.102	-	9.850.661	3.045.834
4.-	Industria Ușoară	11.549.546	6.227.247	3.860.040	2.939.237	1.228.621	1.274.996	15.530.141	1.030.032	778.268	758.121	277.362	1.036.322	3.980.595	1.494.854
5.-	Construcțiilor	1.147.415	645.710	344.053	532.132	442.104	492.782	2.456.781	382.556	217.721	306.635	25.000	476.564	1.309.366	782.419
6.-	Industria Lemnului	6.577.811	1.935.168	4.475.554	3.428.716	1.039.071	862.218	10.747.727	529.512	2.608.662	490.046	264.680	277.016	4.169.916	2.815.192
7.-	Energiei Electrice	2.730.888	1.873.694	826.586	590.356	640.243	-	3.930.879	862.759	227.099	- 132.806	243.019	-	1.199.991	170.928
8.-	Minerelor	547.911	182.694	26.425	152.747	190.645	-	552.511	39.119	11.185	- 26.665	- 19.039	-	4.600	-
9.-	Poligrafic	691.569	515.851	342.388	170.217	-	-	1.028.456	279.726	43.543	13.618	-	-	336.887	-
10.-	Cosparațiile de producție	693.203	757.363	210.874	359.344	-	-	1.327.581	362.494	83.741	188.153	-	631.772	634.378	617.779
TOTAL		46.781.850	30.315.488	21.408.897	13.072.360	7.423.942	5.691.376	77.912.063	11.066.768	3.856.454	3.610.400	2.082.369	4.744.322	31.130.213	15.072.066
1.- Comunicații, Transport		6.035.000	3.722.000	1.144.000	49.000	-	-	4.915.000	-1.399.000	462.000	- 183.000	-	-	4,120.000	-
TOTAL GENERAL		52.816.850	34.037.488	22.552.897	13.121.360	7.423.942	5.691.376	82.827.063	9.667.768	4.318.454	3.427.400	2.082.369	4.744.322	30.250.213	15.072.066

DIRECTOR,

3

285

96

782

N O T A

de deficiențele și greutatele existente în
întreprinderile tutelate de Ministerul Minelor
și Petrolului

Planul de producție al Direcției Cărbunelui pe trim.
II/1951 a fost realizat la prețuri constante în proporție de
93,94% astfel:

- Val. producției planificate	lei	491.598.000.-
- " " " realizate	"	461.822.000.-

Prețul cărbunelui este variabil în funcție de cali-
tate, astfel că la unele exploatări prețurile de vânzare sunt
acoperitoare, însă majoritatea exploatărilor lucrează cu pierderi
planificate.

Rezultatele obținute pe întregul sector al cărbunelui
la 30 Iunie 1951 sunt următoarele:

Pierderi realizate	lei	74.028.000.-
Beneficii	"	"	3.103.000.-
Total pierderi	Lei	70.925.000.-, față

de 60.006.000 lei pierderi planificate.

De menționat însă că în prevederile pierderilor pla-
nificate nu au fost incluse primele anuale pentru muncile subte-
rane care au intrat în costul de producție.

Deficiențele și greutatele constatate în sectorul
carbonifer sunt următoarele:

La aprovizionări

1/ Planificarea materialelor de aprovizionat a fost
greșită, ceea ce a avut ca urmare crearea de stocuri supranormative

2/ Aprovizionarea cu material lemnos a produs greutate
întreprinderilor din cauza neregularității cu care furnizorii au
efectuat livrările.

3/ Lipsă de materiale electrice, pentru care nu s'au
primit repartiții.

La producție

1/ Lucrări de investiție executate din fondurile de ex-
ploatare.

2/ Lipsa personalului subteran din cauza muncilor agri-
cole, concentrărilor și absențelor nemotivate.

4

~~286~~

283

La desfacere

1/ Intreprinderile cliente au refuzat încheierea contractelor de livrare, deși primiseră repartiții.

2/ Lipsa mijloacelor de transport, necesară transportării cărbunilor dela mină la stațiile de expediție.

3/ Lipsă de repartiții pentru lignitul praf.

Bucuresti. 27 August 1951

SEFUL SECTORULUI,

95

287
284

N O T A

asupra deficiențelor și greutăților existente
în întreprinderile tutelate de Ministerul
Energiei Electrice

In primul semestru al anului 1951, întreprinderile
tutelate de către Ministerul Energiei Electrice au depășit planul
de producție cu 3% (la o producție globală planificată de lei
8.310.745 mii).

Sarcina de reducere a prețului de cost a fost rea-
lizată, economia reprezentând 1,7% din costul planificat al pro-
ducției.

Planul acumulărilor socialiste a fost realizat
astfel:

	<u>Planificat</u>	<u>Realizat</u>	<u>%</u>
- beneficii	1.685.809	1.575.717	93
- impozit pe circ.produselor	<u>3.298.757</u>	<u>2.791.010</u>	<u>84</u>
- total acumulări	4.984.566	4.366.727	87,5
	=====	=====	=====

Nerealizarea cifrei planificate a beneficiilor se
datorește atât faptului că prevederile inițiale ale întreprinde-
rilor au fost ulterior majorate mult de către Ministerul Finan-
țelor cât și faptului că întreprinderile de construcții și mon-
taje electrice nu și-au realizat planul (beneficii), decât cu un
procent de 50%.

In ceea ce privește rentabilitatea, cifra realiza-
tă depășește cu 27% cifra de plan.

In general, întreprinderile din acest sector au
o situație bună, cu toate deficiențele și greutățile întâmpinate
în realizarea planului.

Intrucât parte din aceste deficiențe și greutăți
există și în prezent, le menționăm mai jos:

I. Sectorul APROVIZIONARE

1. Nu au fost predate stocurile reale de supranor-
mative în baza HCM 873/1950 din cauza tendinței de a păstra -peste
necesar- materialele cheie, piese de rezervă și unelte, pentru a
se evita astfel lipsa acestora în viitor. La aceasta a contribuit
și neîncrederea în posibilitățile de aprovizionare la timp prin
organizațiile economice special create. In felul acesta stocurile
supranormative au fost parțial menținute.

6

~~285 288~~

2. Nu există o colaborare perfectă între principalele servicii ale unei întreprinderi, ceea ce a făcut ca după predările efectuate către DAR, întreprinderile să continue a se aproviziona cu materiale fără a ține seamă de stocurile existente în magazine și de necesitățile reale ale producției.

3. Contractele încheiate cu furnizorii nu au totdeauna termene de livrare precise, în majoritatea cazurilor având ca termen "în cursul trimestrului". Aceasta face ca întreprinderea cumpărătoare să primească întreaga cantitate în ultima lună a trimestrului, determinând astfel apariția stocurilor supranormative.

4. Planul de producție inițial suferă dese restructurări din cauza lipsei unor materiale (în special din import) și uneori din cauza anulării de comenzi (MFA și MAI). Aceasta face ca materialele achiziționate până în momentul restructurării să nu-și mai găsească întrebuințare în producție, rămânând imobilizate în magazia întreprinderii.

5. Repartițiile pentru materiale sunt primite de către întreprinderi cu întârziere. Din această cauză nu pot fi încheiate la timp contractele cu furnizorii, planul de aprovizionare neputând fi realizat în bune condițiuni.

6. Întreprinderile sunt lipsite de mijloace de transport proprii, cele existente fiind în mare parte scoase din uz. Ca o consecință, planul de aprovizionare și desfacere nu poate fi realizat în bune condițiuni, iar prețul de cost al produselor se mărește cu chiria plătită pentru mijloacele de transport străine folosite.

7. Magazinele întreprinderilor sunt supraîncărcate cu materialele proprietatea DAR-ului (supranormative sau mărfuri curente). Din această cauză nu se poate realiza păstrarea materialelor în bune condițiuni, iar verificarea faptică a gajului constituit în favoarea BRPR nu poate fi făcută.

II. Sectorul PRODUCTIE

1. Producția nu se desfășoară totdeauna regulat, într'un ritm uniform. La începutul lunii ritmul este lent, accentuându-se mult în ultima decadă, pentru a fi asigurată realizarea planului. Aceasta face ca magazia de produse finite să se aglomereze anormal la finele lunii, provocând apariția stocurilor supranormative.

2. Unele întreprinderi duc lipsă de utilaj special suficient pentru finisare. Capacitatea de finisare este inferioară capacității de producție a celorlalte secții, stocurile semifabricate sau producție neterminată cresc continuu, determinând apariția stocurilor supranormative și apelul la credite pentru nevoi temporare.

III. Sectorul FINANCIAR

1. Livrările efectuate către MFA și MAI, precum și livrările către clienții care plătesc prin BCI sau Sovrombanc sunt achitate cu întârziere, provocând lipsa de disponibil în contul întreprinderii furnizoare și blocarea contului.

7

28289

2. Intreprinderile au în magaziiile lor (custodie) materiale proprietatea DAR pe care le folosesc periodic în producție, plata urmând a fi făcută în momentul când materialele respective intră în procesul de producție. Unele întreprinderi nu anunță însă regulat pe furnizor (DAR) despre folosirea materialelor. La controlul periodic, întreprinderea vinovată este obligată să plătească imediat toate materialele folosite până acum, pe care le-a și transformat în produse finite și le-a vândut. Cum sumele încasate din vânzări au fost folosite la cumpărarea de materiale de la alți furnizori, întreprinderea se vede în situația de a nu putea achita factura emisă de către DAR, contul său blocându-se din lipsă de disponibil.

3. Nu toate întreprinderile se îngrijesc să-și asigure din vreme disponibilul necesar pentru achitarea diverselor obligațiuni de plată, la nevoie făcând apel la credite pe mărfuri în expediție sau cerând organului său tutelar restul de fond de rulment nepus încă la dispoziție. Se ajunge, deci, la blocarea contului din lipsă de disponibil. Situația aceasta se datorește în mare măsură faptului că nu sunt aplicate sancțiuni severe întreprinderilor al căror cont se blochează din vina lor.

III. SECTORUL DESFACERE

1. Calitatea produselor nu constituie totdeauna una din preocupările de seamă ale întreprinderilor. Datorită unor defecțiuni existente în unele secții de producție, cât și faptului că se urmărește în general realizarea cantitativă a planului, unele produse finite sunt de calitate inferioară. Aceasta dă loc la dese reclamațiuni din partea cumpărătorilor, refuzuri de plată, discreditarea industriei naționale respective și crearea de dificultăți în realizarea normală a planului de desfacere.

2. Lipsa de mijloace de transport proprii suficiente constituie încă o greutate întâmpinată în realizarea planului de desfacere, în special pentru întreprinderile depărtate de centrul orașului.

IV. DEVERSE

1. Lipsa personalului bine pregătit constituie încă una din piedicile existente la realizarea planului economic. În mare parte, această deficiență se datorește faptului că nu se dă atenția cuvenită școlilor (cursuri) de calificare înființate în cadrul întreprinderilor.

2. Sarcina de reducere a prețului de cost a fost în mare parte realizată. Această sarcină ar fi putut fi depășită cu mult, dacă întreprinderile ar fi eliminat unele cheltuieli importante ca valoare și care totuși ar fi putut fi evitate: deplasările frecvente în provincie pentru urgentarea livrărilor de către furnizori, cheltuielile făcute cu unele servicii sau birouri de studii cu personal prea numeros și randament slab, cheltuielile făcute cu unele birouri-reprezentanțe complet neproductive situate în centrul orașului etc.

București, 27 August 1951

SEFUL SECTORULUI,

8
94

~~290~~
287

N O T A
asupra deficiențelor și greutăților
constatate la
intreprinderile tutelate de Ministerul
Transporturilor

- Intreprinderile din fostul Departament C.F.R. nu au aplicat până la 17 Iulie 1951, pentru lichidarea raporturilor bănești dintre ele, sistemul decontărilor, prevăzut de Decretul 265/949.-

Din această cauză s'au găsit încărcate cu conturi de debitori, pentru sume foarte importante, al căror total se ridică numai la D.G.A.R. la circa 6 miliarde Lei, fără ca ele să aibă conturile blocate și fără să recurgă la creditele B.R.P.R.

- Unitățile din Ministerul Transporturilor continuă să-și acorde credit comercial între ele

ceea ce duce la imobilizarea fondurilor de rulment în conturi de debitori și, inevitabil, la creerea de stocuri și la stagnarea producției.-

- Pentru lichidarea tuturilor debitelor restante, s'a fixat întreprinderilor termenul de 31 August 1951. Din informațiile noastre credem însă că debitele în chestiune nu vor fi lichidate până la această dată, din următoarele motive :

a. D.G.A.R.-ul nu poate plăti integral stocurile preluate de la întreprinderi ;

b. Deși în conformitate cu H.C.M. 873/950, întreprinderile erau obligate să ar dea întregul lor stoc supra-normativ, totuși acestea se mai găsesc încărcate cu stocuri, ca urmare a dispozițiilor primite de la D.G.A.R. care prevedeau că materiile și materialele ce urmau să fie folosite în cursul anului 1951 să nu fie preluate.- Ulterior, Departamentul a schimbat planul de producție al unităților, fapt care a dus la imobilizarea disponibilităților în aceste stocuri.-

c. Din cauza lipsei de personal, nu se vor putea întocmi și verifica decontările până la termenul fixat.-

- Din cauza necredinței integrale a supranormativelor preluate de D.G.A.R., Ministerul Transporturilor, se află în situația că :

a. Valorificările făcute nu le utilizează integral la rambursarea creditelor primite de la BRPR.-

b. Nu a vărsat la Ministerul Finanțelor plusul de activ ce se găsește imobilizat în materiale supranormative.-

- Intreprinderile din fostul Departament C.F.R. respectiv Direcția Generală a Transporturilor Feroviare, nu încheie contracte decât cu întreprinderile din afara Departamentului; pentru livrările dintre ele, utilizează contracte numai când este vorba de sume sau lucrări de importanță deosebită.-

9

288291

- Lipsa de personal la D.G.A.R. Ministerul Transporturilor face imposibilă ținerea la zi a situației stocurilor creditate de Bancă și valorificate, care ni se predau cu întârziere de circa 25 - 30 zile.-

- Aceste încălcări ale Disciplinei financiare își găsesc sorginta și în faptul că fostul Departament C.F.R., dotat cu fond de rulment în Iunie 1950, a făcut o subdotare pe întreprinderi mai mult formal și insuficient realizată, în realitate reținându-și sume importante la dispoziție sa, și dispunând de ele după nevoi, fără ca întreprinderile să beneficieze de autonomie gestionară, după principiile Decretului 199.-

În luna Martie 1951, odată cu crearea Ministerului Transporturilor, s'au pus bazele reorganizării acestor întreprinderi; ele au continuat totuși să lucreze după vechile sisteme încă și în lunile Mai și Iunie și cea mai bună dovadă e constituția faptului că Decretul 265 nu se aplică decât de la data de 17 Iulie 1951.-

Deficiențele de mai sus au avut consecințe de ordin economic financiar :

- Sumele importante, immobilizate în conturile debitoare, nu au fost încasate la timp, lucru ce nu s'ar fi întâmplat dacă s'ar fi aplicat Decretul 265. Din această cauză, întreprinderile respective, lipsite de fonduri, nu și-au putut desfășura, în mod normal activitatea economică.-

Din punct de vedere financiar immobilizarea fondurilor a încetinit viteza de circulație cece contravine principiului economic socialist.-

- D.G.A.R.-ul, neconformându-se H.C.M.Nr.873/950, de a plăti integral stocul supranormativ preluat, întreprinderile nu au putut să-și recupereze fondurile investite în el, ceea ce a provocat dificultăți de trezorerie.-

- Deasemenea D.G.A.R.-ul, neachitând împrumuturile la Banca de Stat, din sumele realizate din valorificarea stocurilor supranormative, circa 1 miliard lei, funcțiunea creditului a fost denaturată. Rambursabilitatea la termenul stabilit, nemaifiind asigurată, creditul pe termen scurt a pierdut una din condițiile de bază și acest fapt să reflecteze și în poziția monetei al cărei control poate fi slăbit.-

SEFUL SECTORULUI,

M. Criste

Referenți tehnici,

Lucian

10
43

292
289

N O T A
asupra deficiențelor și greutățile constatate
la întreprinderile tutelate de Dir. Generală a Edi-
turii, Poligrafiei și Difuzării.-

Întreprinderile din Direcția Generală a Editurilor, Poligrafiei și Difuzării și-au desfășurat activitatea pe baza planurilor de producție întocmite de unități, de acord cu organul tutelar și aprobate de C.S.P. Pe planul conștrânat al anului 1951, realizarea planului a fost de :

119% în sectoarele poligrafiei și fabricii de cerneală
109% în sectorul editurii.-

Analizând costurile planificate pentru această producție față de ceea ce s'a realizat în Sect. Poligrafiei :

	<u>Planificat</u>	<u>Realizat</u>
și în Sect. Cerneluri :	1.409.845.- mii	1.220.846.- mii
	202.861.- "	188.115.- "

constatăm o simțitoare reducere a prețului de cost.-

Intr'adevăr sectorul poligrafiei a avut pe trim. I 1951, o sarcină de reducere a prețului de cost cu 6%, procent care a fost depășit, realizându-se în medie o reducere de 10% până la 19% față de prețurile medii din 1950.-

Întreprinderile din Dir. Generală E.P.D. cu totuși în activitatea lor o serie de deficiențe și greutăți pe care le vom arăta în cele ce urmează

Planul de producție

- C.S.P. întârzie cu darea cifrei de control a cantităților de hârtie, repartizate Direcției Generale E.P.D. Din această cauză, planurile de producție suferă restructurări, care au drept consecință neîndeplinirea lor la timp.-
- C.S.P. nu coordonează planurile de producție ale fabricilor de hârtie cu necesarul din Poligrafie, din care cauză se pot produce stocuri supraconsumative sau lipsa de materii prime.
- Se ivesc adesea goluri sau stagnări de producție din cauză că Departamentele nu depun la timpul planificat produsele inserate în plan ce urmează să fie lucrate de poligrafie.-
- Deasemenea îngrijămintă este în anumite intervale de timp produce stocuri.-

Aprovizionarea

- Materialele ce se repartizează sunt în proporție de 70% față de necesități, și în general, de calitate inferioară și nu sosesc la timp, din care cauză întreprinderile au tendința de a-și crea stocuri supraconsumative.-
- Lipsa unor materiale ca : materiale fotografice, piese de schimb, utilaje, chimicale etc, care se procură din străinătate, face de multe ori ca produsele să sufere din punct de vedere calitativ.-
 - Materialele din import sosesc cu mari întârzieri.-

11/ 213 210

Producție

- Majoritatea mașinilor sunt vechi și uzate.-
- Unele produse (cărți și imprimări) au creat stocuri datorită faptului că au fost tipărite în cantități mai mari decât necesarul.-
- Producția suferă din lipsa de matrițe.-
- Lipsesc cadrele calificate pentru repararea mașinilor.-

Desfacere

- In sectorul poligrafic D.A.R. ul este încărcat cu importante stocuri supranormative , cu desfacere lentă, care nu vor putea fi valorificate până la 31 Decembrie 1951, în cadrul H.C.M.747 din 19 Iulie 1951.-
- Deasemenea suntem informați că în aceste stocuri supranormative s'ar găsi cărți care ar putea fi plasate în alte sectoare.-

Se constată la întreprinderile din Direcția Generală a poligrafiei existența permanentă de stocuri supranormative. Aceste întreprinderi nu au recurs decât în mod cu totul excepțional la credite de la Banca de Stat.-

Rezultă nu numai că ele s'au satisfăcut cu fondul de rulment dar că aceasta a fost chiar larg calculat, căci altfel nu s'ar putea explica existența stocurilor supranormative.-

Din această cauză, rezultă că economia națională a avut de suferit, în sensul că o parte din surplusul de fonduri, deținut de un număr de întreprinderi, dintr'un anumit sector, a rămas imobilizat atunci când ar fi putut fi utilizat mai cu folos în întreprinderi din alte sectoare economice, care au fost dotate insuficient.-

Ca o consecință a acestui fapt Banca de Stat a fost nevoită a face emisiune de noi semne monetare, ceea ce nu este recomandabil pentru menținerea stabilității monetei.-

Se impune deci revizuirea calculului normativelor fondului de rulment pe întreaga Direcțiune Generală S.P.D.-

SEFUL SECTORULUI,

U. Kiaty

Referenți tehnici,

Lund

N O T A

cu privire la greutățile și deficiențele existente
la Cooperativele de Producție, tutelate de C.O.C.M.

Rolul cooperăției meșteșugărești în economia noastră națională este acela de a contribui la sporirea producției de mărfuri de larg consum, prin valorificarea în primul rând a resurselor locale și să pună astfel la dispoziția maselor popula-re produse de bună calitate, în cantități suficiente și la pre-turi convenabile.

Prin sarcinile ce-i revin, cooperăția meșteșugă-rească vine să completeze sectorul industriei de stat.

Existența unei întreceri dintre sectorul de stat și cel cooperatist trebuie să stimuleze dezvoltarea producției și reducerea prețului de cost.

În faza actuală cooperăția noastră nu poate îndeplini în mod satisfăcător toate sarcinile economice ce-i revin. Astfel, nu se realizează în măsura necesară producția mărfurilor de larg consum, nu se asigură lărgirea sortimentelor și îmbunătățirea produselor fabricate și nu se folosește îndeajuns în producție materia primă locală și deșeurile industriei de stat.

Aceste rezultate nesatisfăcătoare sunt determinate de deficiențe cu caracter organizatoric, de lipsurile și greutățile existente în executarea planurilor de bază și de nerespectarea principiilor de gospodărire chibzuită și a disciplinei financiare.

1/ Cele mai importante deficiențe cu caracter organizatoric sunt următoarele:

- Lipsa de colaborare și coordonare între Direcțiunile C.O.C.M.-ului.
- Lipsuri în organizarea internă a serviciilor C.O.C.M.-ului.
- Lipsa unei împărțiri pe regiunile administrative a Uniunilor existente, fapt care provoacă greutăți în relațiunile dintre acestea și unități din cauza distanței prea mari între ele.
- Lipsa de îndrumare și un slab control exercitat de organele tutelare.

- Lipsa de preocupare în vederea restructurării cooperativei mici și nerentabile.
- Lipsa controlului financiar intern
- Lipsa unor localuri corespunzătoare
- Lipsa organizării securității la unele cooperative.
- Lipsa de cadre administrative calificate și în număr suficient în toată rețeaua cooperativei meșteșugărești.

Aceste deficiențe cu caracter organizatoric provoacă întârzieri în rezolvarea lucrărilor, în ținerea la zi și în ordine a evidențelor contabile, îngreunează executarea planului financiar și dă posibilitatea la unele unități de a se comite nereguli în manipularea fondurilor bănești și a materialelor. Deasemenea aceste lipsuri în evidențele cooperativei îngreunează și câteodată face imposibil controlul exercitat de organele Băncii de Stat. Totodată ele nu permit o urmărire îndeaproape a rentabilității unităților, a îndeplinirii sarcinii de reducere a prețurilor și de creștere a productivității muncii.

2/ Principalele lipsuri și greutăți în executarea planurilor de bază sunt următoarele:

a) Aprovizionare

Deficiente

- Lipsa de preocupare a unor cooperative de a-și asigura materiile și materialele necesare din resurse locale. Este de remarcă că în vederea realizării acestui scop, cooperativele nu primesc totdeauna sprijinul și îndrumările necesare din partea organelor tutelare.

- Sunt dese cazurile când cooperativele nu respectă disciplina contractuală și nu încheie contracte cu furnizorii. Aceasta se datorează în mare parte și sistemului practicat de Uniuni de a se substitui cooperativei în relațiile lor cu furnizorii, încheind contracte fără a ține seamă totdeauna de nevoile reale ale acestora și fără a stabili termene certe de livrare în funcție de necesitățile fazelor de producție.

- Tendința unor cooperative de a-și crea stocuri supranormative pe motiv că materiile și materialele respective se procură cu multă greutate.

Greutăți

- Organele tutelare fac deseori repartiții cu întârziere, insuficiente, necorespunzătoare și dela furnizori din regiuni îndepărtate. Sunt unele cazuri când nu dau deloc repartiții, deși au trasat sarcini de plan care necesită materii și materiale dirijate.

- Intreprinderile furnizoare aparținând sectorului de stat acordă o importanță secundară livrărilor destinate cooperativei fie din cauza partizilor mici ce le sunt comandate, fie din cauza situației lor financiare precare (conturi blocate).

- Insuficiența mărfurilor la magazinele de mic gros determină cooperativele de a se aproviziona de la fondul pieții și de la particulari.

- Lipsa mijloacelor de transport proprii, ținând seama că multe aprovizionări se fac din mediul rural

Toate aceste deficiențe și greutăți influențează asupra nerealizării planurilor de bază, iar uneori aprovizionarea se face în salturi și se formează stocuri supranormative de materii și materiale, care la 30 Iunie 1951 s'au ridicat la suma de circa 362 milioane lei. Rezultatul este că se imobilizează fondurile circulante ale cooperativei, se fac apeluri mai frecvente la creditele Băncii de Stat, ceea ce influențează asupra prețului de cost.

Dificultățile de aprovizionare forțează uneori cooperativele de a primi orice materie și materiale li se livrează, chiar dacă acestea nu corespund clauzelor contractuale și nevoilor lor de producție, cooperativele sperând să le folosească ulterior, deși sorturile respective nu corespund sarcinii de plan trasate.

b) Producția

Deficiențe

- La unele cooperative deficiențele și greutățile de aprovizionare determină o producție în salturi și de calitate inferioară.

- Neîncadrarea unor cooperatori în disciplina muncii socialiste, duce la greutăți în producție.

Greutăți

- Existența unor utilaje și mașini vechi, uzate sau necorespunzătoare, precum și lipsa de piese necesare, provoacă serioase greutăți în desfășurarea procesului de producție.

- Producția este de asemenea influențată în unele cazuri în mod negativ și de trasarea cu întârziere a sarcinilor de către organele tutelare.

Toate aceste deficiențe și greutăți duc la nerealizarea sarcinilor de plan, la stocuri supranormative de producție neterminată care la 30 Iunie 1951 s'au evaluat la circa 84 milioane lei și la realizarea unei producții de slabă calitate și scumpă.

c) Desfacere

Se constată că în sectorul cooperăției meștegărești se produc mărfuri, fără ca întotdeauna să fie asigurată desfacerea lor. Deasemeni întârzierile în primirea dispozițiilor de livrare, lipsa de ambalaje, lipsa prețurilor la unele articole, aprobarea cu întârziere a modificării prețurilor și prețurile superioare ale unor produse față de cele din sectorul de stat, provoacă dificultăți în desfășurarea procesului de desfacere.

Dificultățile enumerate duc la nerespectarea termenelor de livrare, fixate prin contracte, ceea ce face ca mărfurile să fie refuzate de către unii cumpărători. Din această cauză se creează stocuri supranormative de produse finite, a căror desfacere întâmpină greutăți mari, sau rămân în unitate sporind stocul produselor nevandabile. Astfel la 30 Iunie 1951 valoarea producției stocată peste normativ, s'a cifrat la suma de circa lei 188 milioane.

3/ Deficiente în aplicarea principiilor de gospodărire chibzuită și a disciplinei financiare

În sectorul cooperăției meștegărești se constată serioase deficiențe în ceea ce privește aplicarea principiilor de gospodărire chibzuită și respectarea disciplinei financiare. Astfel la unele cooperative:

- nu se urmărește încasarea la timp a debitorilor;
- nu se decontează în termen legal avansurile cu justificare ulterioară;
- se întârzie achitarea datorilor față de buget;
- se fac cheltuieli de investiții fără aprobarea forurilor tutelare și care nu sunt strict necesare;
- nu se respectă dispozițiunile legale cu privire la utilizarea fondului de salarii, prezentând situații nereale cu privire la îndeplinirea planului de producție, în scopul de a plăti salarii mai mari decât cele convenite;
- se încălcă în mod sistematic disciplina planului de cash.

Deasemenea nu există în sectorul cooperăției meștegărești normative calculate în mod just și științific, deoarece forurile tutelare nu au avut o preocupare serioasă în această privință. Acest fapt împiedică organele Băncii de Stat să cunoască nevoile reale de fonduri ale cooperativelor.

~~16~~ 295 298

Unele din deficiențele și lipsurile arătate mai sus, credem că ar fi putut fi evitate, dacă în cadrele unităților cooperatiste nu s'ar fi strecurat și unele elemente la conducere, care prin atitudinea lor împiedecă desfășurarea normală a activității cooperativelor.

Bucuresti. 27 August 1951

SEFUL SECTORULUI,

[Signature]

17
91
294
296

NOTA
=====

asupra deficiențelor și greutăților existente la întreprinderile tutelate de Ministerul Industrii, Lemnului, Hârtiei și Celulozei.

Examinarea situației economico-financiare la întreprinderile pendinte de Ministerul Industrii, Lemnului, Hârtiei și Celulozei este îngreunată din cauza neprimirii până în prezent de către acel Minister a bilanțurilor încheiate pe 30 Iunie a.c.

Totuși, din datele ce le deținem, se pot face următoarele constatări:

În desfășurarea activității economice a ÎPIL-urilor se observă o serie de deficiențe, dintre care unele provocate de lipsuri de organizare internă, iar altele de cauze independente de voința întreprinderilor.

I. Deficiențe provocate de cauze de ordin intern.

A. La aprovizionare.

- 1) Lipsa de organizare a serviciilor de aprovizionare
- 2) Neasigurarea necesarului de aprovizionat cu contracte ferme.
- 3) Lipsa de colaborare cu celelalte servicii.
- 4) Aprovizionări peste necesități.

Aceste deficiențe au avut drept consecință creerea de noi stocuri supranormative, valoarea cărora se ridică la 30 Iunie a.c. la cca lei 480 milioane (în materii, materiale, piese de schimb, obiecte de inventar de mică valoare necreditate de B.R.P.R.).

Creerea acestor stocuri supranormative, în afară de faptul că imobilizează fonduri importante și materiale fără o întrebuințare imediată în procesul de producție, are drept efect nefolosirea lor de alte întreprinderi care le duc lipsă

B. La producție.

Deficiențele de aprovizionare provoacă dificultăți executării în bune condițiuni a planului de producție. Astfel

././.

- Nefinisarea în termen a produselor din lipsa unor materii auxiliare sau materiale.

- Întreruperi în producție din lipsa unor piese de schimb.

În același timp, desfășurarea procesului de producție este îngreuiată din lipsa de organizare și de numărarea planului în toate fazele lui, pentru a se preveni din timp greutățile ce s'ar putea ivi.

Deasemenea, la exploatarea forestieră, se acordă prea puțină importanță realizării planului pe sortimente, ceea ce face să nu se poată asigura aprovizionarea industriei lemnului cu materia primă necesară.

Deficiențele de mai sus au contribuit într-o mare măsură la crearea de stocuri supranormative la elementele "producția nedeterminată" și a semifabricatelor", valoarea cărora s'a ridicat la 30 Iunie a.c. la suma de cca lei 400 milioane (necreditate de B.R.P.R.). (La exploatarea crearea stocurilor a fost determinată și de cauze de forță majoră - inundații).

C. La desfacere.

Principala cauză care provoacă greutăți la unele IPEIL-uri în executarea planului de desfacere este nerealizarea planului de producție, în special aceea pe sortimente.

Aceasta aduce nerespectarea clauzelor contractuale față de clienți, provocând greutăți întreprinderilor de produse finite din lemn și întreprinderilor cumpărătoare din alte sectoare economice.

D. Alte constatări.

Lipsa de personal precum și slaba pregătire profesională a celui existent au cele mai grave consecințe asupra bunei desfășurări a activității economice a IPEIL-urilor:

1. Evidențele contabile în restanță la unele IPEIL-uri cu 2-3 luni.

2. Debitorii se identifică și se încasează cu mare întârziere. Valoarea sumelor datorate de diverși clienți considerați cerți la dotare și neincasați se ridică la cca lei 800 milioane.

3. Se fac vărsăminte la buget peste sumele convenite. Astfel 14 IPEIL-uri au făcut vărsăminte la Buget cu cca lei 100 milioane în plus (la 30 Iunie a.c.).

4. Se creează stocuri supranormative la majoritatea elementelor fondului de rulment. Valoarea acestora - necreditate de B.R.P.R. - se ridică la 30 Iunie a.c. la suma de cca. Lei 1.100 milioane.

././.

5. Se încasează cu multă întârziere pierderile planificate din cauza neprezentării la timp a documentației respective.

Conform H.C.M. No. 532 din 15 Iunie a.c. s'au fixat noile prețuri la bușteni și cherestea începând de la data de 1 Iunie a.c.

În urma Hotărârii de mai sus, problema pierderilor la majoritatea IPBIL-urilor a fost rezolvată, rămânând a se acoperi de către M.F. numai pierderile realizate la lemn de foc. Prin H.C.M. No. 493/951 s'a reglementat recuperarea de IPBIL-uri și a pierderilor realizate la vânzarea lemnului de foc.

Cu toate acestea, chestiunea pierderilor la lemn de foc nu a fost soluționată până în prezent din cauza neîntocmirii de către IPBIL-uri a Bilanțului de Venituri și Cheltuieli pe trim. III/1951 în vederea prezentării lui de către Ministerul Industrii Lemnului, Hârtiei și Celulozei la Ministerul Finanțelor în scopul deschiderii finanțării.

6. Facturarea produselor livrate se face cu întârziere și deseori cu erori.

7. Decontarea cu mare întârziere a avansurilor cu justificare ulterioară.

8. Deturnarea fondurilor de la producție la investiție.

Deficiențele de mai sus, în afară de faptul că constituie o încălcare a principiilor de gospodărire chibzuită, au avut drept rezultat blocarea aproape permanentă a conturilor de decontare la un mare număr de IPBIL-uri.

La 30 Iunie a.c. 44 IPBIL-uri (50%) au avut conturile de decontare blocate pentru o sumă totală de cca lei 1.700 mil.

II. Deficiențe provocate de cauze independente de voința întreprinderilor.

Activitatea economică a IPBIL-urilor este stânjenită, în afară de deficiențele de ordin intern semnalate mai sus, de o serie de greutăți provocate de cauze independente de voința întreprinderii. Astfel avem :

A. La aprovizionare.

1) Repartizări de la centru de materii și materiale în cantități insuficiente sau peste necesități, necorespunzătoare sau întârziate.

2) Restructurarea planului de producție.

3) Livrări făcute de întreprinderile furnizoare de calitate necorespunzătoare, în cantități insuficiente, etc.

4) Lipsa din sectorul socialist a unor materii auxiliare și materiale.

././.

B. La producție.

- 1) Restructurarea planului de producție.
- 2) Lipsa brațelor de muncă, care se resimte în special în perioadele muncilor agricole. Aceasta se datorește și condițiilor grele de viață la care sunt chemați muncitorii dela exploatarea forestiere.
- 3) Lipsa de unelte.
- 4) Lipsa pieselor de schimb.
- 5) Lipsa de mijloace suficiente de transport proprii.

C. La desfacere.

- 1) Lipsa mijloacelor de transport (CFR).
- 2) Nerecepționarea sau neridicarea la timp a produselor către clienți.

D. Alte cauze.

Chiar din momentul înființării lor - Septembrie 1948 - IPBIL-urile au avut de luptat cu mari greutăți atât din punct de vedere al organizării, cât și din punct de vedere financiar.

Aceste greutăți s'au datorat în special următoarelor cauze:

- Fabricile preluate aveau utilajul industrial uzat în unele cazuri la maximum, necesitând reparațiuni radicale.

- Sfera de activitate a IPBIL-urilor era întinsă pe mai multe județe, îngreuiând atât administrarea cât și controlul activității fiecărei unități.

- Intregul activ preluat dela întreprinderile naționalizate comasate, era grevat de datoriile de cea lei 3.500 milioane la Banca de Stat, plus avansurile primite în contul comenzilor dela diverși clienți.

- Evidențele contabile la majoritatea întreprinderilor comasate au fost aproape inexistente.

- Lipsa unui personal administrativ și tehnic corespunzător.

Toate aceste deficiențe au fost constatate și semnalate de organele de control ale Băncii de Stat cu ocazia verificărilor făcute și aduse la cunoștința forurilor tutelare în cursul lunii Februarie 1949, propunându-se, la acea dată, o completă reorganizare a IPBIL-urilor în unități autonome mai mici.

300 303

Mai târziu, cu ocazia conferinței interministeriale din luna Mai 1950, s'a propus de asemenea reorganizarea întreprinderilor pentru exploatarea și industrializarea lemnului, printr' o largă descentralizare administrativă, acordându-se autonomie gestionară unităților și separându-se cele de exploatare de cele de industrializare.

Chiar din primele luni dela înființarea lor, IPEIL-urile au avut de suferit o serie întreagă de comasări și scindări de unități, ultima reorganizare a întregului sector având loc în Octombrie 1950.

Cu ocazia acestei ultime reorganizări a Ministerului Industriei Lemnului, Hârtiei și Celulozei, toate întreprinderile pentru exploatarea și industrializarea lemnului și cele de produse finite din lemn, au fost organizate într' un număr de 87 IPEIL-uri, grupate în 7 Trusturi (inițial 6), fără a se înființa totuși întreprinderi distinate pentru exploatarea lemnului.

Inființarea celor 7 trusturi a atras după sine preluarea celor mai pregătite elemente dela IPEIL-uri, care și așa duceau lipsa de personal suficient și bine pregătit profesional.

Continua restructurarea a întreprinderilor din acest sector, prin mutări de unități dela un IPEIL la altul, sau prin separarea unor unități și comasarea lor cu altele, a făcut ca deficiențele arătate în cuprinsul acestei note, din care majoritatea semnalate în primele luni după înființarea lor, să nu poată fi remediate.

Handwritten notes in blue ink:
centru
dile put
de
st
int
308
(with some illegible scribbles)

Handwritten notes in red ink:
Apr 18 1950
reprezentant
CNSAS
noiembrie
308
(faded and partially illegible)

Handwritten signature in red ink:
reprezentant
(with flourish)

Handwritten signature in blue ink:
reprezentant
(with flourish)

301

Republicii Populare Române

19

19

Flamura Roșie
Sibiu

Nr. 286